

## RELATÓRIO FINAL DE AVALIAÇÃO

Engenharia Civil - São Carlos

### INDICADORES - VISÃO DOCENTES

Quadro 1: Classificação dos indicadores para o curso.

INDICADOR	CURSO	CAMPUS São Carlos
ÍNDICE DE AVALIAÇÃO GERAL	50.04	48.77
DIVERSIFICAÇÃO DE AÇÕES PEDAGÓGICAS DO DOCENTE	36.39	33.49
TRABALHO DE CONCLUSÃO	41.71	47.96
INTEGRAÇÃO DE OPORTUNIDADES DE APRENDIZAGEM	51.72	51.78
AVALIAÇÕES DE APRENDIZAGEM	75.4	66.11
TRABALHO DA COORDENAÇÃO DO CURSO	30.71	33
CONDIÇÕES DE FUNCIONAMENTO E APOIO DA UNIVERSIDADE	47.69	48.23
FERRAMENTAS DE ACESSO À APRENDIZADOS ONLINE	60.43	48.22
ARTICULAÇÃO COM OUTRAS ATIVIDADES	35.89	45.26
ESTRUTURA CURRICULAR	56.15	62.64
VALORIZAÇÃO DA FORMAÇÃO	54.78	49.53
• DESENVOLVIMENTO PESSOAL	58.82	59.16
• PERFIL PROFISSIONAL	50.74	39.9

Fonte: CPA 2018.

Legenda:  - Muito Baixo (0 - 20);  - Baixo (20 - 40);  - Moderado (40 - 60);  - Alto (60 - 80);  - Muito Alto (80 - 100).

# TABELAS DESCRITIVAS - VISÃO DOCENTES

## I - Perfil Profissional

Tabela 1: Questão 1 - A UFSCar definiu um perfil para o profissional/cidadão (Parecer CEPE/UFSCar no 776/2001) a ser formado em todos os seus cursos de Graduação. Avalie a contribuição das atividades curriculares/disciplinas do curso, que é visado em suas respostas, para a formação do estudante em cada um dos aspectos relacionados a seguir. Você deve avaliar, de forma geral, cada aspecto, utilizando a escala indicada e assinalando apenas uma opção de modo a indicar, com a maior exatidão possível, a sua avaliação.

Itens	Respostas										MD	N	NR*
	1		2		3		4		5				
	n	%	n	%	n	%	n	%	n	%			
A - Aprender de forma autônoma e contínua	19	40.4	19	40.4	5	10.6	3	6.4	1	2.1	2	47	2
B - Produzir e divulgar novos conhecimentos, tecnologias, serviços e produtos	18	39.1	15	32.6	8	17.4	3	6.5	2	4.3	2	46	3
C - Empreender formas diversificadas de atuação profissional	16	34.8	17	37	8	17.4	4	8.7	1	2.2	2	46	3
D - Atuar inter/multi/transdisciplinarmente	18	40	17	37.8	8	17.8	1	2.2	1	2.2	2	45	4
E - Comprometer-se com a preservação da biodiversidade no ambiente natural e construído, com sustentabilidade e melhoria da qualidade de vida	17	37.8	14	31.1	6	13.3	6	13.3	2	4.4	2	45	4
F - Gerenciar processos participativos de organização pública e/ou privada e/ou incluir-se neles	15	33.3	13	28.9	8	17.8	5	11.1	4	8.9	2	45	4
G - Pautar-se na ética e na solidariedade, enquanto ser humano, cidadão e profissional	25	55.6	8	17.8	9	20	1	2.2	2	4.4	1	45	4
H - Buscar maturidade, sensibilidade e equilíbrio ao agir profissionalmente	18	40	16	35.6	8	17.8	2	4.4	1	2.2	2	45	4

Fonte: CPA 2018

Legenda: 1 - Muito significativa; 2 - Significativa; 3 - Medianamente significativa; 4 - Pouco significativa; 5 - Nada significativa; MD - Mediana; N - Respostas válidas; NR\* - Sem informação/condição para responder (Não resposta).

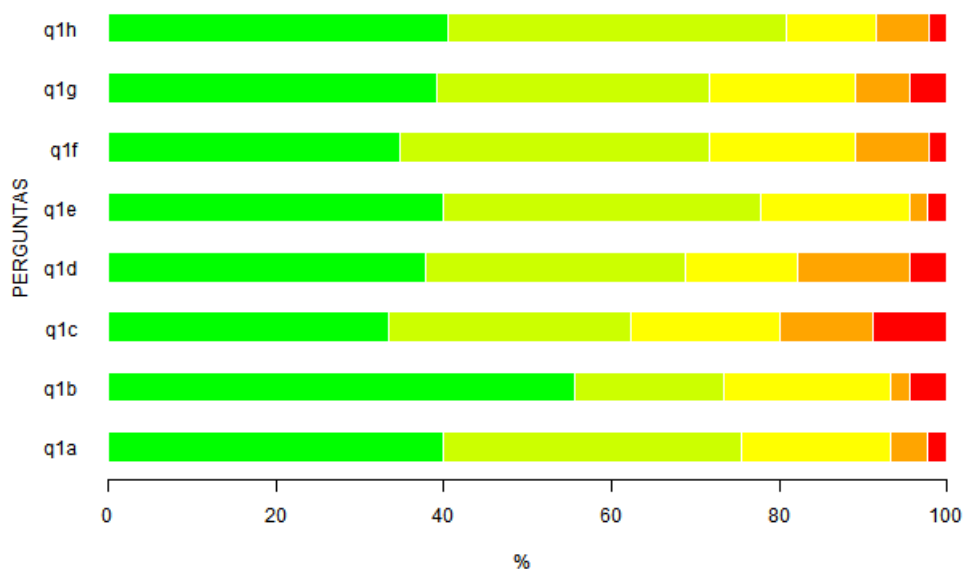


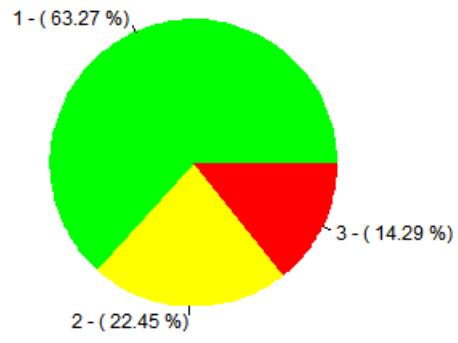
Figura 1: Representação gráfica da Tabela 1.

Tabela 2: Questão 2 - O Projeto Pedagógico de cada Curso de Graduação da UFSCar explicita o perfil do profissional/cidadão a ser formado por ele e estabelece a sua estrutura curricular, bem como as diretrizes gerais para o seu funcionamento. Assinale com X a alternativa que melhor retrata o seu conhecimento do Projeto Pedagógico do Curso de Graduação que é visado em suas respostas.

	Respostas						MD	N
	1		2		3			
	n	%	n	%	n	%		
	31	63.3	11	22.4	7	14.3	1	49

Fonte: CPA 2018

Legenda: 1 - Conheço; 2 - Conheço parcialmente; 3 - Desconheço; MD - Mediana; N - Respostas válidas.



Legenda: ■ - Conheço; ■ - Conheço parcialmente; ■ - Desconheço.

Figura 2: Representação gráfica da Tabela 2.

## II - Formação Geral

Tabela 3: Questão 3 - Para que o Projeto Pedagógico de Curso seja desenvolvido na perspectiva de formar o profissional/cidadão pretendido, todas as disciplinas/atividades curriculares e demais oportunidades de aprendizagem precisarão estar integradas e balizadas pelo Projeto. Analise se o curso de Graduação, que é visado em suas respostas, está funcionando como uma unidade, avaliando em cada uma das alternativas a seguir a existência de integração. Você deve avaliar esta integração utilizando a escala indicada, assinalando apenas uma opção em cada uma das alternativas de modo a indicar, com a maior exatidão possível, a sua avaliação.

Itens	Respostas						MD	N
	1		2		3			
	n	%	n	%	n	%		
A - Realização de atividades sob responsabilidade de docentes de diferentes áreas	24	49	20	40.8	5	10.2	2	49
B - Interação de conteúdos entre disciplinas/atividades curriculares diversas	17	34.7	29	59.2	3	6.1	2	49
C - Proposição de problemas cuja solução exige contribuição de várias disciplinas/atividades curriculares	18	36.7	23	46.9	8	16.3	2	49
D - Utilização de estratégias didáticas diversificadas e comuns a várias disciplinas/atividades curriculares	18	36.7	24	49	7	14.3	2	49
E - Articulação entre teoria e prática	31	63.3	16	32.7	2	4.1	1	49
F - Desenvolvimento de projetos, oficinas, estudos envolvendo mais de uma disciplina/atividade curricular	20	40.8	17	34.7	12	24.5	2	49
G - Promoção de eventos (seminários, simpósios, congressos) envolvendo mais de uma disciplina/atividade curricular do curso	22	44.9	21	42.9	6	12.2	2	49
H - Integração entre várias disciplinas/atividades curriculares por meio de trabalho de campo	10	20.4	23	46.9	16	32.7	2	49
I - Realização de avaliação integrada das disciplinas/atividades curriculares do mesmo semestre ou ano	12	24.5	18	36.7	19	38.8	2	49
J - Tratamento dos temas curriculares direitos humanos, questões étnico-raciais, sustentabilidade, entre outros, por mais de uma disciplina/atividade curricular	9	18.4	28	57.1	12	24.5	2	49

Fonte: CPA 2018

Legenda: 1 - Sim; 2 - Parcialmente; 3 - Não; MD - Mediana; N - Respostas válidas.

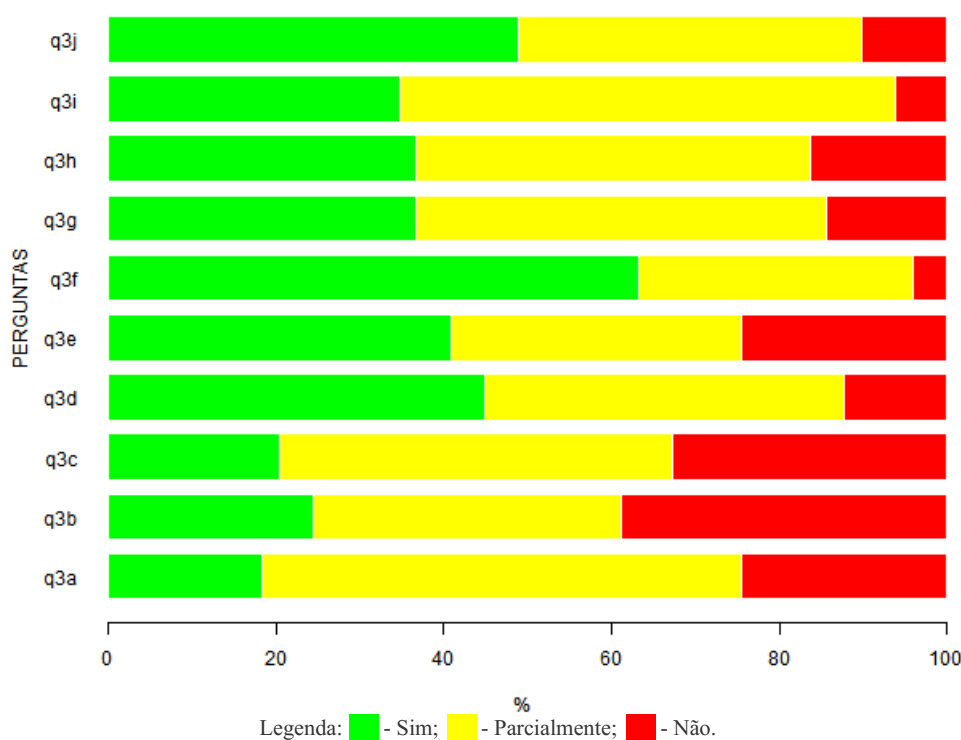


Figura 3: Representação gráfica da Tabela 3.

Tabela 4: Questão 4 - Analise a formação proporcionada aos alunos do curso visado em suas respostas. Considere o repertório de informações e o desenvolvimento de habilidades composto pela pluralidade de conhecimentos teóricos e práticos. Você deve avaliar a formação proporcionada utilizando a escala indicada, assinalando apenas uma opção em cada um dos principais aspectos da formação, de modo a indicar, com a maior exatidão possível, a sua avaliação com relação ao desenvolvimento das seguintes habilidades.

Itens	Respostas										MD	N	NR*
	1		2		3		4		5				
	n	%	n	%	n	%	n	%	n	%			
A - Espírito crítico	11	23.4	19	40.4	12	25.5	4	8.5	1	2.1	2	47	2
B - Desenvolvimento da curiosidade, da inquietação e do questionamento	11	22.9	16	33.3	16	33.3	4	8.3	1	2.1	2	48	1
C - Compromisso com a exatidão e o rigor acadêmico	16	33.3	23	47.9	6	12.5	2	4.2	1	2.1	2	48	1
D - Pluralidade de pontos de vista na abordagem de algumas temáticas	8	17	17	36.2	17	36.2	3	6.4	2	4.3	2	47	2
E - Proposição de soluções para problemas de pesquisa e/ou extensão relacionados à futura atuação profissional/cidadã	9	19.1	18	38.3	14	29.8	2	4.3	4	8.5	2	47	2
F - Desenvolvimento de padrões éticos	13	28.3	17	37	12	26.1	4	8.7	0	0	2	46	3
G - Tratamento de questões sociais, políticas e culturais no desenvolvimento dos conteúdos	6	14.6	9	22	16	39	6	14.6	4	9.8	3	41	8
H - Tratamento de temáticas ambientais no desenvolvimento das atividades curriculares	7	15.6	23	51.1	9	20	4	8.9	2	4.4	2	45	4
I - Percepção das diferentes possibilidades de atuação profissional	15	34.1	17	38.6	9	20.5	0	0	3	6.8	2	44	5

Fonte: CPA 2018

Legenda: 1 - Muito satisfatória; 2 - Satisfatória; 3 - Medianamente satisfatória; 4 - Insatisfatória; 5 - Muito insatisfatória; MD - Mediana; N - Respostas válidas; NR\* - Sem informação/condição para responder (Não resposta).

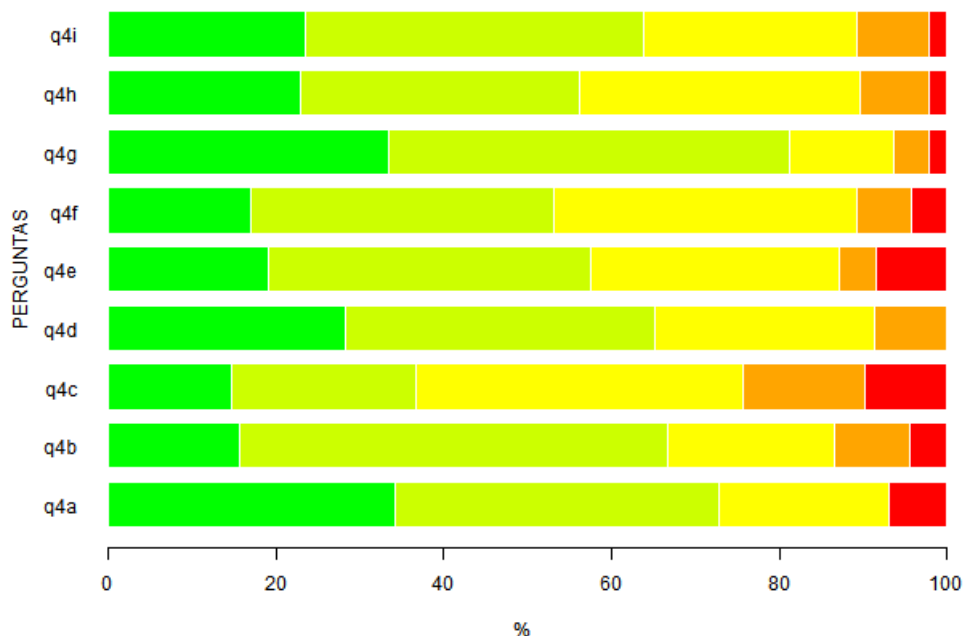


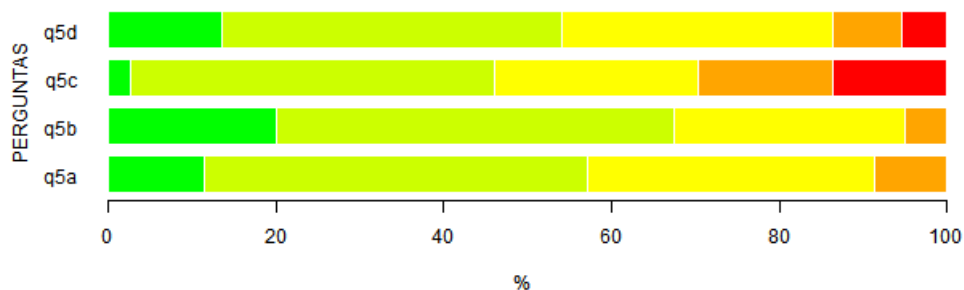
Figura 4: Representação gráfica da Tabela 4.

Tabela 5: Questão 5 - Avalie o grau de articulação entre as atividades do curso de graduação, visado em suas respostas, e as atividades de outras áreas da Universidade listadas a seguir. Você deve avaliar utilizando a escala indicada, assinalando apenas uma das opções em cada área apresentada, modo a indicar, com a maior exatidão possível, a sua avaliação.

Itens	Respostas										MD	N	NR*
	1		2		3		4		5				
	n	%	n	%	n	%	n	%	n	%			
A - Pós-graduação (strictu sensu; acadêmica ou profissional)	5	13.5	15	40.5	12	32.4	3	8.1	2	5.4	2	37	12
B - Pós-graduação (lato sensu) e especializações	1	2.7	16	43.2	9	24.3	6	16.2	5	13.5	3	37	12
C - Pesquisa	8	20	19	47.5	11	27.5	2	5	0	0	2	40	9
D - Extensão	4	11.4	16	45.7	12	34.3	3	8.6	0	0	2	35	14

Fonte: CPA 2018

Legenda: 1 - Muito articuladas; 2 - Articuladas; 3 - Medianamente articuladas; 4 - Desarticuladas; 5 - Muito desarticuladas; MD - Mediana; N - Respostas válidas; NR\* - Sem informação/condição para responder (Não resposta).



Legenda: ■ - Muito articuladas; ■ - Articuladas; ■ - Medianamente articuladas; ■ - Desarticulada; ■ - Muito desarticulada.

Figura 5: Representação gráfica da Tabela 5.

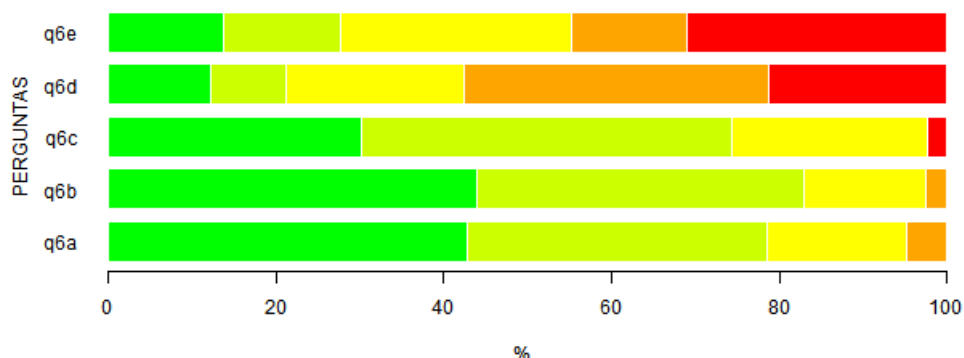
### III - Formação Profissional

Tabela 6: Questão 6 - Avalie a prioridade que tem sido dada no curso de graduação, visado em suas respostas, quanto à formação de profissionais, tais como relacionados a seguir. Você deve avaliar utilizando a escala indicada, assinalando apenas uma opção em cada tipo de formação profissional, de modo a indicar, com a maior exatidão possível, a sua avaliação.

Itens	Respostas										MD	N	NR*
	1		2		3		4		5				
	n	%	n	%	n	%	n	%	n	%			
A - Docente para a educação básica	4	13.8	4	13.8	8	27.6	4	13.8	9	31	3	29	20
B - Pesquisador na área da educação	4	12.1	3	9.1	7	21.2	12	36.4	7	21.2	4	33	16
C - Pesquisador na área de conhecimento predominante do curso	13	30.2	19	44.2	10	23.3	0	0	1	2.3	2	43	6
D - Profissional com formação especializada para desempenhar trabalho técnico exigido pelo mercado atual	18	43.9	16	39	6	14.6	1	2.4	0	0	2	41	8
E - Profissional com formação que possibilite o exercício de várias atividades profissionais	18	42.9	15	35.7	7	16.7	2	4.8	0	0	2	42	7

Fonte: CPA 2018

Legenda: 1 - Muita importância; 2 - Importância; 3 - Média importância; 4 - Pouca importância; 5 - Nenhuma importância; MD - Mediana; N - Respostas válidas; NR\* - Sem informação/não se aplica (Não resposta).



Legenda: ■ - Muita importância; ■ - Importância; ■ - Média importância; ■ - Pouca importância; ■ - Nenhuma importância.

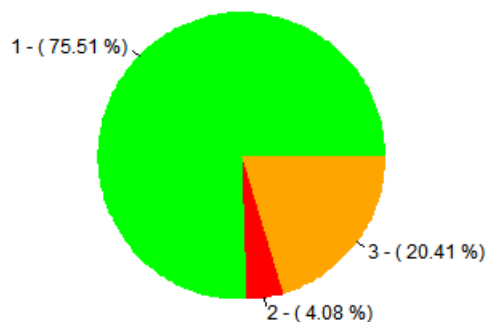
Figura 6: Representação gráfica da Tabela 6.

Tabela 7: Questão 7 - Seu curso oferece estágio curricular obrigatório?

	Respostas							
	1		2		3		MD	N
	n	%	n	%	n	%		
	37	75.5	2	4.1	10	20.4	1	49

Fonte: CPA 2018

Legenda: 1 - Sim; 2 - Não; 3 - Sem informação/condição para responder ; N - Respostas válidas.



Legenda: ■ - Sim; ■ - Não; ■ - Sem informação/condição para responder.

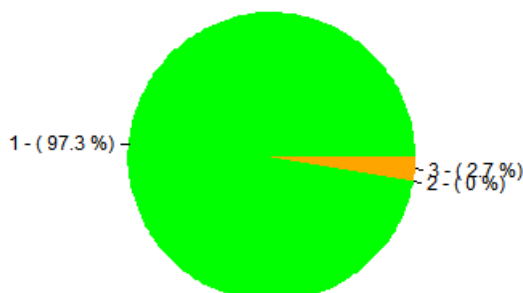
Figura 7: Representação gráfica da Tabela 7.

Tabela 8: Questão 7.1 - Em caso de seu curso oferece estágio curricular obrigatório, indique a natureza do estágio realizado

		Respostas				MD	N
		1		2			
n	%	n	%	n	%		
36	97.3	0	0	1	2.7	1	37

Fonte: CPA 2018

Legenda: 1 - Estágio curricular profissionalizante ; 2 - Estágio de formação para a docência ; 3 - Sem informação/condição para responder ; N - Respostas válidas.



Legenda: ■ - Estágio curricular profissionalizante; ■ - Estágio de formação para a docência; ■ - Sem informação/condição para responder.

Figura 8: Representação gráfica da Tabela 8.

Tabela 9: Questão 7.2 - Avalie os aspectos ou condições enumerados a seguir, em relação ao estágio curricular obrigatório oferecido aos alunos do curso visado em suas respostas. Você deve avaliar utilizando a escala indicada, assinalando apenas uma das opções em cada aspecto ou condição do estágio de modo a indicar, com a maior exatidão possível, a sua avaliação.

Itens	Respostas										MD	N	NR*
	1		2		3		4		5				
	n	%	n	%	n	%	n	%	n	%			
A - Aprendizagens proporcionadas pelo estágio supervisionado	9	30	16	53.3	5	16.7	0	0	0	0	2	30	7
B - Condições de realização do estágio supervisionado	6	20	12	40	11	36.7	1	3.3	0	0	2	30	7
C - Integração com o ambiente de trabalho propiciada pelo estágio supervisionado	9	31	11	37.9	9	31	0	0	0	0	2	29	8
D - Realização de atividades diversificadas (observação, reflexão, resolução de situações-problema) no ambiente de realização do estágio	7	24.1	11	37.9	7	24.1	4	13.8	0	0	2	29	8
E - Desenvolvimento das capacidades crítica, reflexiva e criativa diante de situações-problema vivenciadas na prática profissional	5	16.7	15	50	8	26.7	2	6.7	0	0	2	30	7
F - Articulação da teoria com a prática do estágio	7	23.3	14	46.7	6	20	2	6.7	1	3.3	2	30	7
G - Mobilização de conhecimentos de várias áreas no desenvolvimento das atividades de estágio	8	27.6	10	34.5	7	24.1	3	10.3	1	3.4	2	29	8
H - Orientação recebida para o desenvolvimento das atividades de estágio	8	26.7	13	43.3	5	16.7	2	6.7	2	6.7	2	30	7
I - Orientação sobre questões éticas e relacionamento interpessoal no local do estágio	3	10.7	11	39.3	10	35.7	2	7.1	2	7.1	2.5	28	9

Fonte: CPA 2018

Legenda: 1 - Muito satisfatória; 2 - Satisfatória; 3 - Medianamente satisfatória; 4 - Insatisfatória; 5 - Muito insatisfatória; MD - Mediana; N - Respostas válidas; NR\* - Sem informação/condição para responder (Não resposta).

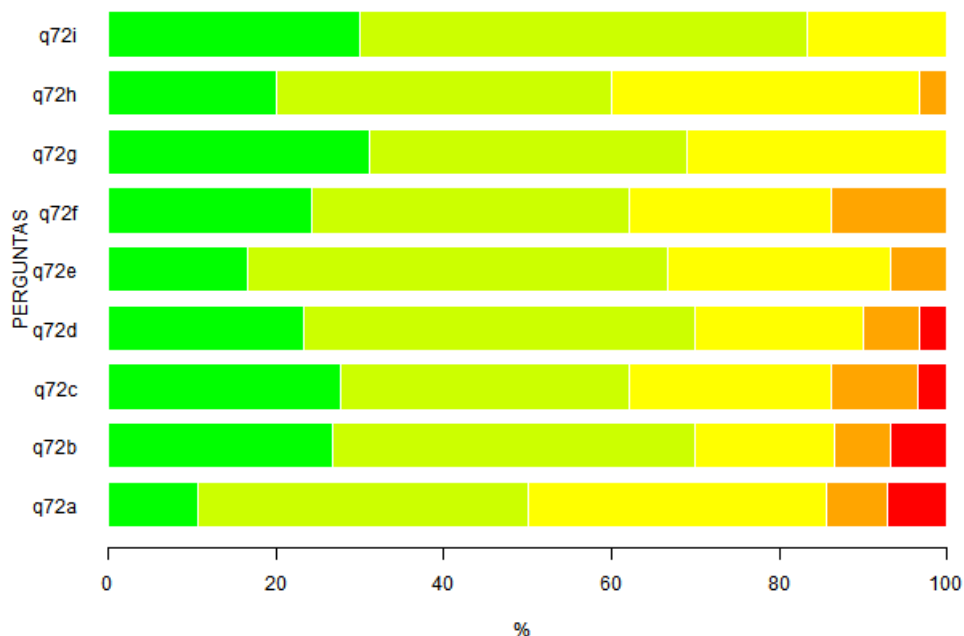


Figura 9: Representação gráfica da Tabela 9.

Tabela 9: Questão 8 - Considerando o Trabalho de Conclusão do Curso (TCC), avalie as condições de sua realização, segundo os vários aspectos enumerados a seguir, para o curso visado em suas respostas. Você deve avaliar utilizando a escala indicada, assinalando apenas uma das opções em cada aspecto apresentado do Trabalho de Conclusão do Curso de modo a indicar, com a maior exatidão possível, a sua avaliação.

Itens	Respostas										MD	N	NR*
	1		2		3		4		5				
	n	%	n	%	n	%	n	%	n	%			
A - Número de créditos destinados à abordagem de métodos e técnicas de pesquisa	19	48.7	13	33.3	4	10.3	2	5.1	1	2.6	2	39	10
B - Número de créditos destinados à elaboração do TCC e/ou da Monografia	19	48.7	13	33.3	6	15.4	0	0	1	2.6	2	39	10
C - Tempo destinado à orientação	15	40.5	14	37.8	7	18.9	1	2.7	0	0	2	37	12
D - Número de orientandos por docente	10	29.4	14	41.2	4	11.8	5	14.7	1	2.9	2	34	15

Fonte: CPA 2018

LEGENDA: 1 - Muito satisfatória; 2 - Satisfatória; 3 - Medianamente satisfatória; 4 - Insatisfatória; 5 - Muito insatisfatória; MD - Mediana; N - Respostas válidas; NR\* - Sem informação/condição para responder (Não resposta).

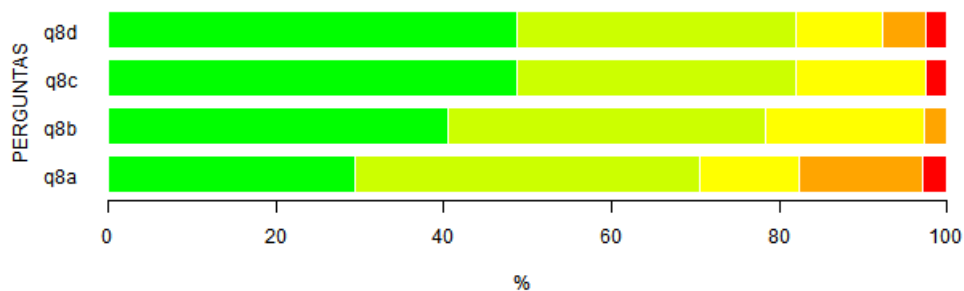


Figura 10: Representação gráfica da Tabela 10.

#### IV - Disciplinas/Atividades Curriculares do Curso

Tabela 11: Questão 9 - Como você avalia a relação da(s) sua(s) disciplina(s)/atividade(s) curricular(es) com o respectivo Projeto Pedagógico de Curso?

	Respostas										MD	N	NR*
	1		2		3		4		5				
	n	%	n	%	n	%	n	%	n	%			
	19	44.2	17	39.5	6	14	1	2.3	0	0	2	43	6

Fonte: CPA 2018

Legenda: 1 - Muito adequada; 2 - Adequada; 3 - Parcialmente Adequada; 4 - Inadequada; 5 - Muito inadequada; MD - Mediana; N - Respostas válidas; NR\* - Sem informação/condição para responder (Não resposta).



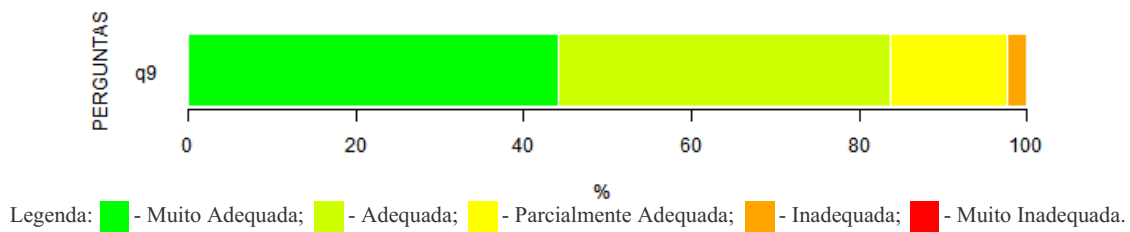


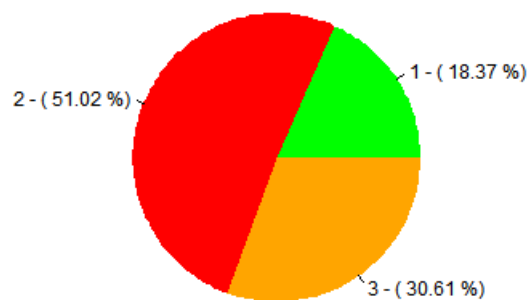
Figura 11: Representação gráfica da Tabela 11.

Tabela 12: Questão 10 - Da mesma forma, comparando os conteúdos trabalhados nas disciplinas/atividades curriculares do seu curso, é possível detectar áreas mais privilegiadas?

		Respostas				MD	N
		1		2			
n	%	n	%	n	%		
9	18.4	25	51	15	30.6	2	49

Fonte: CPA 2018

Legenda: 1 - Sim; 2 - Não; 3 - Sem informação para responder; N - Respostas válidas.



Legenda: ■ - Sim; ■ - Não; ■ - Sem informação para responder.

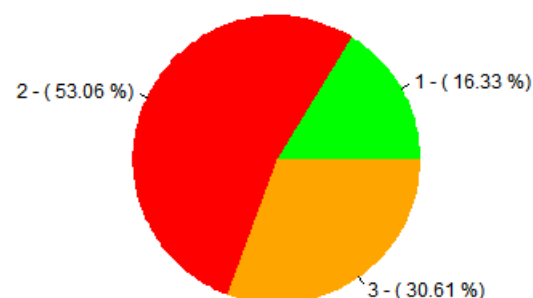
Figura 12: Representação gráfica da Tabela 12.

Tabela 13: Questão 11 - Da mesma forma, comparando os conteúdos trabalhados nas disciplinas/atividades curriculares de seu curso, é possível detectar áreas menos valorizadas?

		Respostas				MD	N
		1		2			
n	%	n	%	n	%		
8	16.3	26	53.1	15	30.6	49	0

Fonte: CPA 2018

Legenda: 1 - Sim; 2 - Não; 3 - Sem informação para responder; MD - Mediana; N - Respostas válidas.



Legenda: ■ - Sim; ■ - Não; ■ - Sem informação para responder.

Figura 13: Representação gráfica da Tabela 13.

Tabela 14: Questão 12 - Aponte com que frequência você utiliza os procedimentos didáticos indicados abaixo, no curso.

Itens	Respostas										MD	N	NR*
	1		2		3		4		5				
	n	%	n	%	n	%	n	%	n	%			
A - Aula dialogada	17	37.8	16	35.6	7	15.6	4	8.9	1	2.2	2	45	4
B - Aula expositiva	29	59.2	18	36.7	1	2	1	2	0	0	1	49	0
C - Aula prática com laboratório	11	26.2	10	23.8	7	16.7	5	11.9	9	21.4	2.5	42	7
D - Construção de mapa conceitual	2	5.1	5	12.8	10	25.6	9	23.1	13	33.3	4	39	10
E - Debate	6	13.6	5	11.4	9	20.5	16	36.4	8	18.2	4	44	5
F - Discussão de tema por via eletrônica	0	0	4	9.3	7	16.3	10	23.3	22	51.2	5	43	6
G - Ensino com pesquisa	5	10.6	9	19.1	20	42.6	8	17	5	10.6	3	47	2
H - Estudo de caso	10	21.7	9	19.6	17	37	2	4.3	8	17.4	3	46	3
I - Estudo de texto	10	22.7	8	18.2	10	22.7	9	20.5	7	15.9	3	44	5
J - Estudo dirigido	5	11.9	13	31	7	16.7	9	21.4	8	19	3	42	7
K - Estudo do meio	3	8.6	3	8.6	7	20	8	22.9	14	40	4	35	14
L - Seminário	10	22.7	4	9.1	6	13.6	10	22.7	14	31.8	4	44	5
M - Visita	4	9.5	5	11.9	6	14.3	13	31	14	33.3	4	42	7
N - Ambiente Virtual de Aprendizagem (AVA UFSCar)	23	50	7	15.2	2	4.3	8	17.4	6	13	1.5	46	3
O - Metodologias Ativas de Aprendizagem	12	30.8	7	17.9	7	17.9	5	12.8	8	20.5	3	39	10

Fonte: CPA 2018

Legenda: 1 - Muito frequente; 2 - Frequente; 3 - Mediamente frequente; 4 - Raro; 5 - Nunca; MD - Mediana; N - Respostas válidas; NR\* - Sem informação/condição para responder (Não resposta).

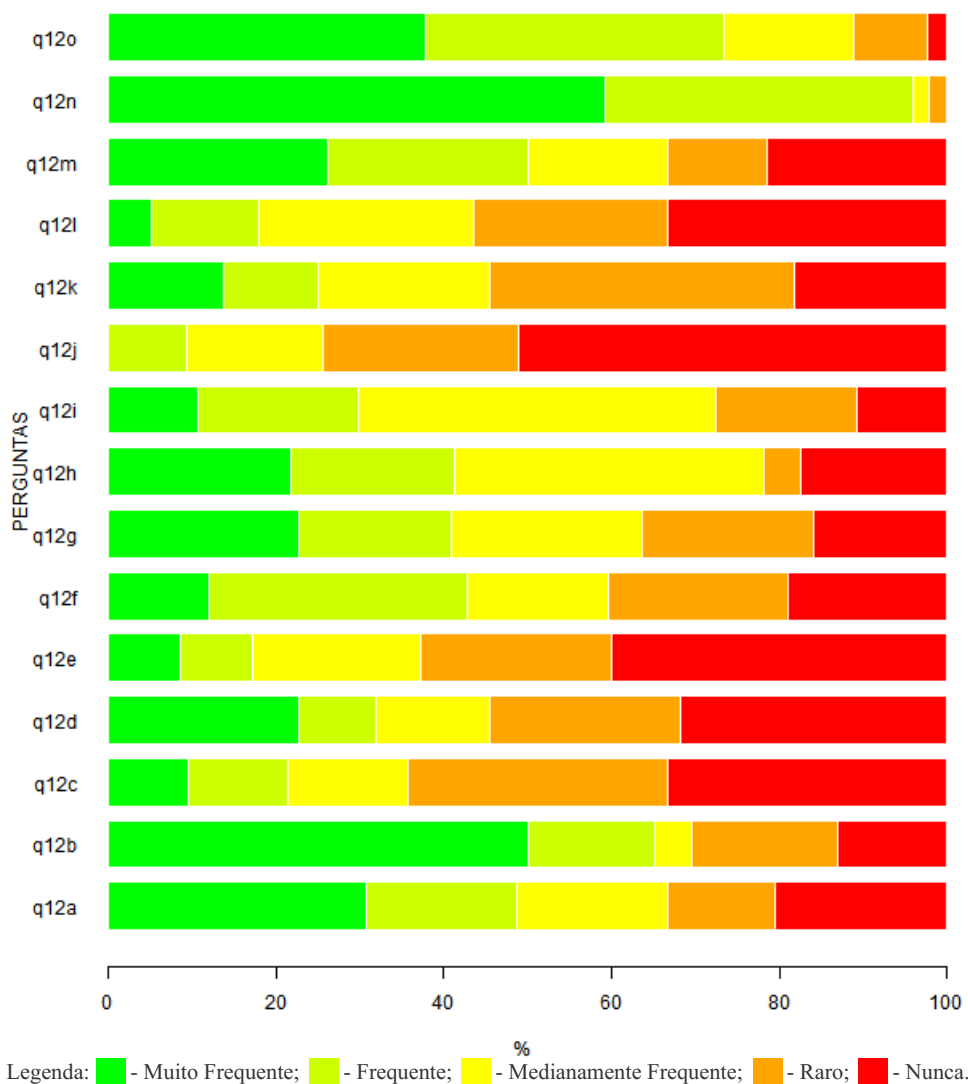


Figura 14: Representação gráfica da Tabela 14.

Tabela 15: Questão 13 - Indique a frequência com a que utiliza os procedimentos de avaliação de aprendizagem listados abaixo, no curso visado em suas respostas.

Itens	Respostas										MD	N	NR*
	1		2		3		4		5				
	n	%	n	%	n	%	n	%	n	%			
A - Prova escrita individual	39	79.6	6	12.2	4	8.2	0	0	0	0	1	49	0
B - Prova escrita em grupo	4	8.9	4	8.9	5	11.1	3	6.7	29	64.4	5	45	4
C - Resolução de exercícios em sala de aula (individual)	27	56.2	10	20.8	6	12.5	2	4.2	3	6.2	1	48	1
D - Resolução de exercícios em sala de aula (em grupo)	22	45.8	12	25	7	14.6	1	2.1	6	12.5	2	48	1

Fonte: CPA 2018

Legenda: 1 - Muito frequente; 2 - Frequente; 3 - Mediamente frequente; 4 - Raro; 5 - Nunca; MD - Mediana; N - Respostas válidas; NR\* - Sem informação/condição para responder (Não resposta).

Tabela 15: Questão 13 - Indique a frequência com a que utiliza os procedimentos de avaliação de aprendizagem listados abaixo, no curso visado em suas respostas.

Itens	Respostas										MD	N	NR*
	1		2		3		4		5				
	n	%	n	%	n	%	n	%	n	%			
E - Resolução de exercícios extra-classe (individual)	22	45.8	12	25	6	12.5	4	8.3	4	8.3	2	48	1
F - Resolução de exercícios extra-classe (em grupo)	17	35.4	9	18.8	10	20.8	1	2.1	11	22.9	2	48	1
G - Relatórios individuais de atividades práticas	9	20	8	17.8	6	13.3	4	8.9	18	40	3	45	4
H - Relatórios em grupo de atividades práticas	15	33.3	9	20	4	8.9	2	4.4	15	33.3	2	45	4
I - Seminários (individuais ou em grupos)	12	26.7	4	8.9	3	6.7	11	24.4	15	33.3	4	45	4
J - Portfólio	2	5.6	1	2.8	0	0	7	19.4	26	72.2	5	36	13
K - Webfólio	1	2.9	0	0	1	2.9	6	17.6	26	76.5	5	34	15
L - Mapa conceitual	3	8.3	2	5.6	3	8.3	7	19.4	21	58.3	5	36	13
M - Resenhas/Fichamentos	8	21.1	2	5.3	2	5.3	4	10.5	22	57.9	5	38	11

Fonte: CPA 2018

Legenda: 1 - Muito frequente; 2 - Frequente; 3 - Mediamente frequente; 4 - Raro; 5 - Nunca; MD - Mediana; N - Respostas válidas; NR\* - Sem informação/condição para responder (Não resposta).



Figura 15: Representação gráfica da Tabela 15.

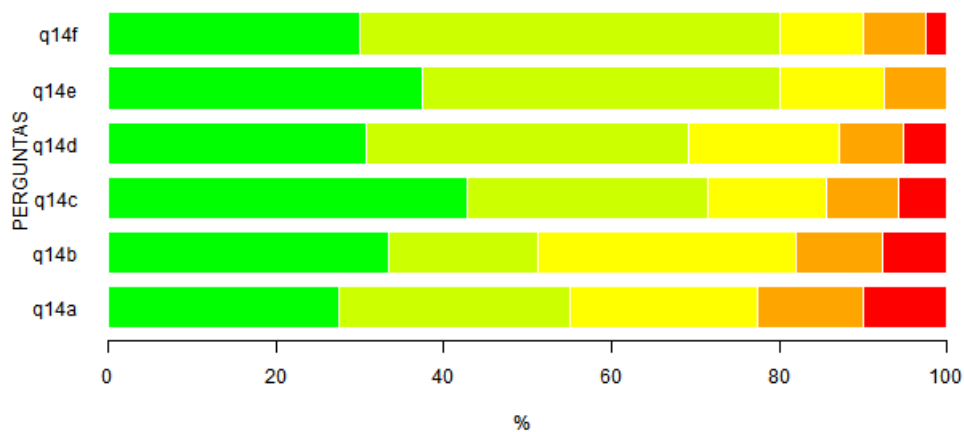
## V - Condições de Funcionamento do Curso

Tabela 16: Questão 14 - Avalie o trabalho da Coordenação do Curso nos aspectos referidos.

Itens	Respostas										MD	N	NR*
	1		2		3		4		5				
	n	%	n	%	n	%	n	%	n	%			
A - Organização didático-pedagógica	12	30	20	50	4	10	3	7.5	1	2.5	2	40	9
B - Funcionamento do curso	15	37.5	17	42.5	5	12.5	3	7.5	0	0	2	40	9
C - Orientações aos discentes	12	30.8	15	38.5	7	17.9	3	7.7	2	5.1	2	39	10
D - Funcionamento do Conselho de Curso e das reuniões periódicas	15	42.9	10	28.6	5	14.3	3	8.6	2	5.7	2	35	14
E - Fluxo de informações entre o Conselho de Curso e os docentes do curso	13	33.3	7	17.9	12	30.8	4	10.3	3	7.7	2	39	10
F - Fluxo de informações entre o Núcleo Docente Estruturante (NDE) e os docentes do curso	11	27.5	11	27.5	9	22.5	5	12.5	4	10	2	40	9

Fonte: CPA 2017

Legenda: 1 - Muito satisfatório; 2 - Satisfatório; 3 - Mediamente satisfatório; 4 - Insatisfatório; 5 - Muito insatisfatório; MD - Mediana; N - Respostas válidas; NR\* - Sem informação (Não resposta).



Legenda: ■ - Muito Satisfatório; ■ - Satisfatório; ■ - Medianamente Satisfatório; ■ - Insatisfatório; ■ - Muito Insatisfatório.

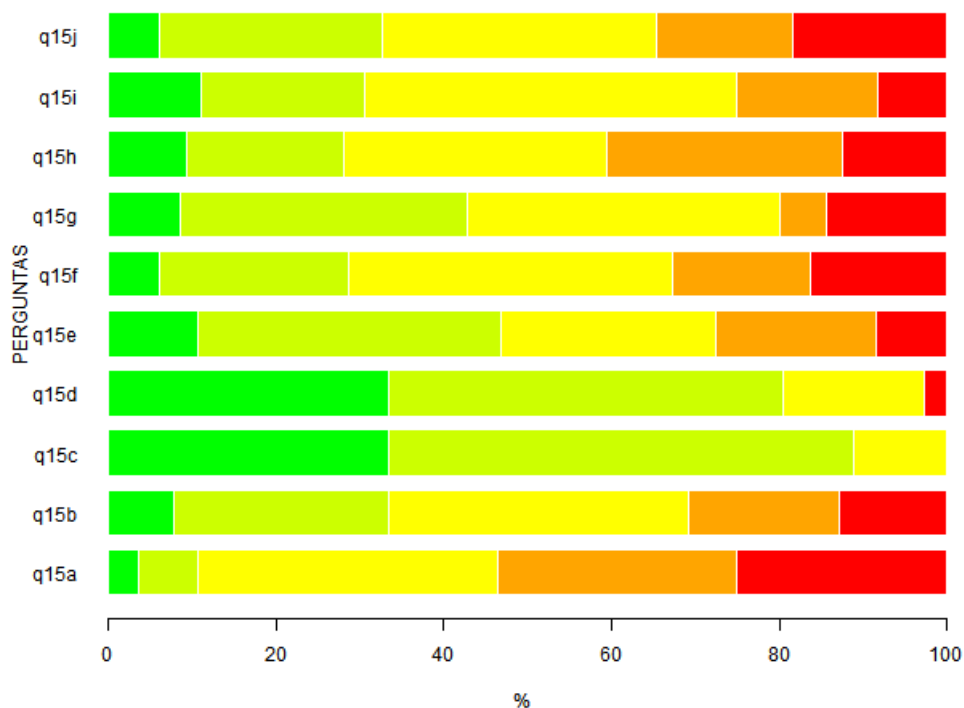
Figura 16: Representação gráfica da Tabela 16.

Tabela 17: Questão 15 - Indique seu grau de satisfação com as condições de funcionamento e apoio às atividades de curso.

Itens	Respostas										MD	N	NR*
	1		2		3		4		5				
	n	%	n	%	n	%	n	%	n	%			
A - Adequação das salas às aulas teóricas	3	6.1	13	26.5	16	32.7	8	16.3	9	18.4	3	49	0
B - Adequação dos laboratórios às aulas práticas	4	11.1	7	19.4	16	44.4	6	16.7	3	8.3	3	36	13
C - Adequação dos laboratórios às normas de segurança	3	9.4	6	18.8	10	31.2	9	28.1	4	12.5	3	32	17
D - Adequação do apoio de pessoal técnico nas aulas práticas	3	8.6	12	34.3	13	37.1	2	5.7	5	14.3	3	35	14
E - Disponibilidade de equipamentos para as aulas teóricas e práticas	3	6.1	11	22.4	19	38.8	8	16.3	8	16.3	3	49	0
F - Quantidade de livros da área do curso, visado em suas respostas, no acervo da(s) biblioteca(s) do Sistema Integrado de Bibliotecas da UFSCar	5	10.6	17	36.2	12	25.5	9	19.1	4	8.5	3	47	2
G - Qualidade do atendimento aos usuários na(s) biblioteca(s) do Sistema Integrado de Bibliotecas da UFSCar	12	33.3	17	47.2	6	16.7	0	0	1	2.8	2	36	13
H - Horário em que é possível a utilização do acervo da(s) biblioteca(s) do Sistema Integrado de Bibliotecas da UFSCar	12	33.3	20	55.6	4	11.1	0	0	0	0	2	36	13
I - Recursos computacionais disponibilizados aos alunos pela Universidade	3	7.7	10	25.6	14	35.9	7	17.9	5	12.8	3	39	10
J - Condições para trabalho de campo	1	3.6	2	7.1	10	35.7	8	28.6	7	25	4	28	21

Fonte: CPA 2018

Legenda: 1 - Muito satisfatório; 2 - Satisfatório; 3 - Medianamente satisfatório; 4 - Insatisfatório; 5 - Muito insatisfatório; MD - Mediana; N - Respostas válidas; NR\* - Sem informação (Não resposta).



Legenda: ■ - Muito Satisfatório; ■ - Satisfatório; ■ - Medianamente Satisfatório; ■ - Insatisfatório; ■ - Muito Insatisfatório.

Figura 17: Representação gráfica da Tabela 17.