

RELATÓRIO FINAL DE AVALIAÇÃO

Medicina - São Carlos

INDICADORES - VISÃO DISCENTES

Quadro 1: Classificação dos indicadores para o curso.

INDICADOR	CURSO	CAMPUS São Carlos
ÍNDICE DE AVALIAÇÃO GERAL	80.16	76.47
SATISFAÇÃO COM A UNIVERSIDADE	83.63	90.89
PROGRAMA DE APOIO AOS DISCENTES	93.39	87.75
PROGRAMAS ACADÊMICOS	40.07	43.31
TRABALHO DA COORDENAÇÃO DE CURSO	42.45	34.44
CONDIÇÕES DIDÁTICO/PEDAGÓGICAS	73.99	78.37
FERRAMENTAS DE ACESSO A SERVIÇOS ON-LINE	97.41	96.06
INTEGRAÇÃO DAS DISCIPLINAS FRENTE AO PROJETO PEDAGÓGICO	98.72	97.04
SATISFAÇÃO COM O CURSO	60.21	58.9
VALORIZAÇÃO DA FORMAÇÃO	45.76	44.29
• ESTRUTURA CURRICULAR	14.52	28.58
• DESENVOLVIMENTO PESSOAL	73.23	59.3
ASPECTOS FÍSICOS DA UNIVERSIDADE	62.68	57.81
• CONDIÇÕES DE FUNCIONAMENTO DA UNIVERSIDADE	54.65	51.02
• INFRAESTRUTURA DA UNIVERSIDADE	34.61	26.54
• FACILIDADE DE USO DOS MEIOS DE ACESSO	92.49	90.72

Fonte: CPA 2018.

Legenda:  - Muito Baixo (0 - 20);  - Baixo (20 - 40);  - Moderado (40 - 60);  - Alto (60 - 80);  - Muito Alto (80 - 100).

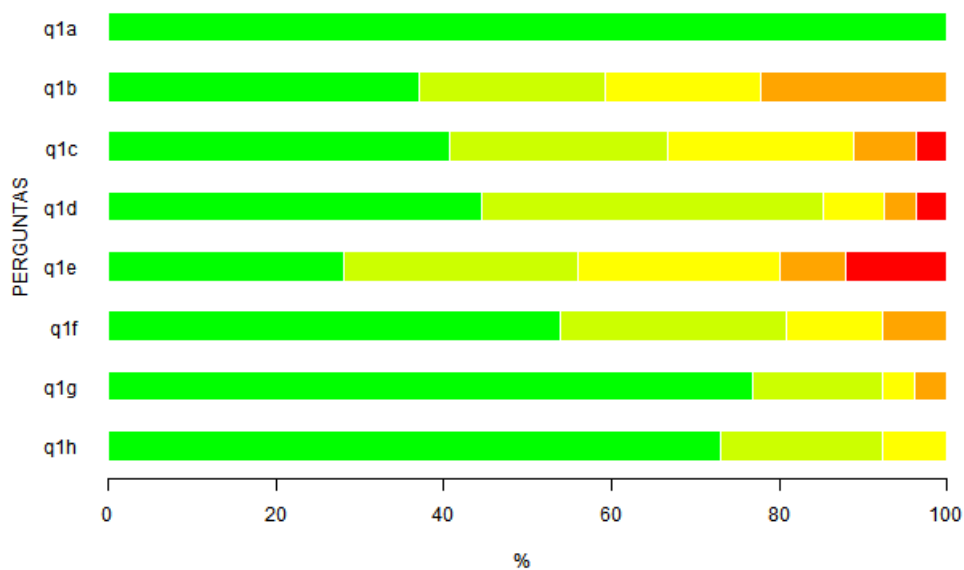
TABELAS DESCRITIVAS - VISÃO DISCENTES

Tabela 1: Questão 1 - A UFSCar definiu um perfil para o profissional/cidadão a ser formado em todos os seus cursos de Graduação. Avalie a contribuição das atividades curriculares/disciplinas cursadas, até o momento, para a sua formação em cada um dos aspectos relacionados a seguir. Você deve avaliar, de forma geral, cada aspecto, utilizando a escala indicada e assinalando apenas uma opção de modo a indicar, com a maior exatidão possível, a sua avaliação.

Itens	Respostas										MD	N	NR*
	1		2		3		4		5				
	n	%	n	%	n	%	n	%	n	%			
A - Aprender de forma autônoma e contínua	26	100	0	0	0	0	0	0	0	0	1	26	2
B - Produzir e divulgar novos conhecimentos, tecnologias, serviços e produtos	10	37	6	22.2	5	18.5	6	22.2	0	0	2	27	1
C - Empreender formas diversificadas de atuação profissional	11	40.7	7	25.9	6	22.2	2	7.4	1	3.7	2	27	1
D - Atuar inter/multi/transdisciplinarmente	12	44.4	11	40.7	2	7.4	1	3.7	1	3.7	2	27	1
E - Comprometer-se com a preservação da biodiversidade no ambiente natural e construído, com sustentabilidade e melhoria da qualidade de vida	7	28	7	28	6	24	2	8	3	12	2	25	3
F - Gerenciar processos participativos de organização pública e/ou privada e/ou incluir-se neles	14	53.8	7	26.9	3	11.5	2	7.7	0	0	1	26	2
G - Pautar-se na ética e na solidariedade, enquanto ser humano, cidadão e profissional	20	76.9	4	15.4	1	3.8	1	3.8	0	0	1	26	2
H - Buscar maturidade, sensibilidade e equilíbrio ao agir profissionalmente	19	73.1	5	19.2	2	7.7	0	0	0	0	1	26	2

Fonte: CPA 2018

Legenda: 1 - Muito significativa; 2 - Significativa; 3 - Medianamente significativa; 4 - Pouco significativa; 5 - Nada significativa; MD - Mediana; N - Respostas válidas; NR* - Sem informação/condição para responder (Não resposta).



Legenda: ■ - Muito significativa; ■ - Significativa; ■ - Medianamente significativa; ■ - Pouco significativa; ■ - Nada significativa.

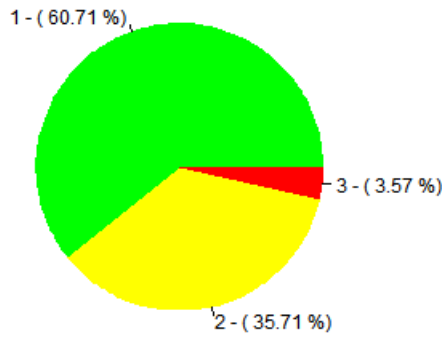
Figura 1: Representação gráfica da Tabela 1.

Tabela 2: Questão 2 - O Projeto Pedagógico de cada Curso de Graduação da UFSCar explicita o perfil do profissional/cidadão a ser formado por ele e estabelece a sua estrutura curricular, bem como as diretrizes gerais para o seu funcionamento. Assinale com X a alternativa que melhor retrata o conhecimento que você tem do Projeto Pedagógico de seu Curso.

	Respostas						MD	N
	1		2		3			
	n	%	n	%	n	%		
	17	60.7	10	35.7	1	3.6	1	28

Fonte: CPA 2018

Legenda: 1 - Conheço; 2 - Conheço parcialmente; 3 - Desconheço; MD - Mediana; N - Respostas válidas.



Legenda: ■ - Conheço; ■ - Conheço parcialmente; ■ - Desconheço.

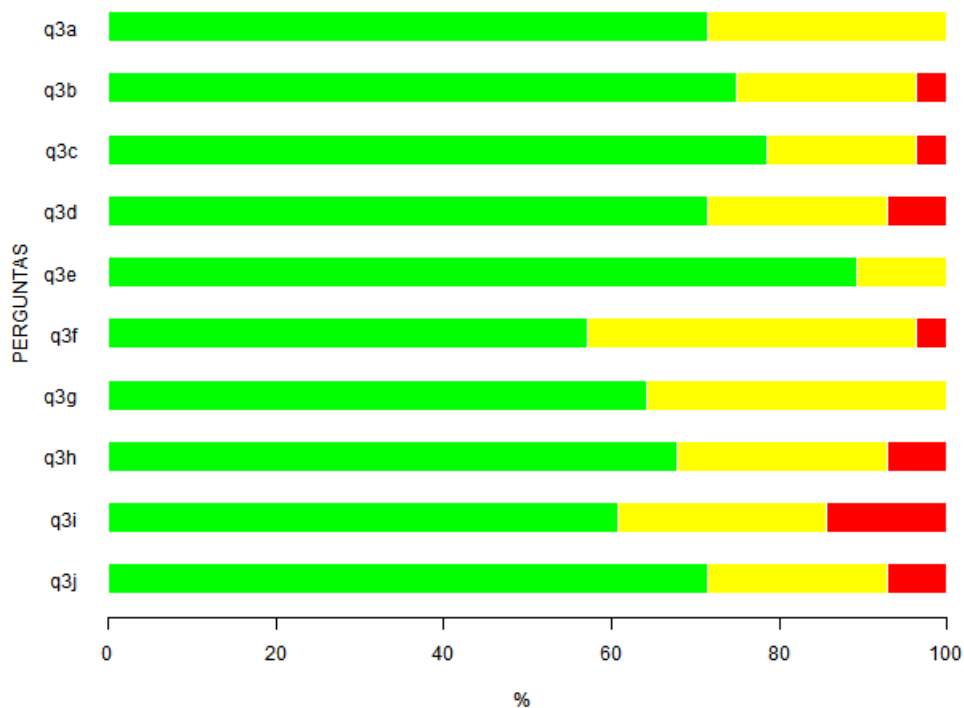
Figura 2: Representação gráfica da Tabela 2.

Tabela 3: Questão 3 - O Projeto Pedagógico de seu Curso de Graduação é um documento concebido coletivamente pelos docentes envolvidos com ele e aprovado pelos órgãos colegiados da UFSCar. Ele orienta as ações educativas de todo o curso, visando formar o profissional/cidadão pretendido. Assim, todas as disciplinas e demais oportunidades de aprendizagem no curso precisarão estar integradas e balizadas pelo Projeto Pedagógico. Analise se, até o momento de sua formação, o seu Curso de Graduação está funcionando como uma unidade, avaliando em cada uma das alternativas a seguir a existência de integração. Você deve avaliar esta integração utilizando a escala indicada, assinalando apenas uma opção em cada uma das alternativas de modo a indicar, com a maior exatidão possível, a sua avaliação.

Itens	Respostas						N
	1		2		3		
	n	%	n	%	n	%	
A - Realização de atividades sob responsabilidade de docentes de diferentes áreas	20	71.4	8	28.6	0	0	28
B - Interação de conteúdos entre disciplinas diversas	21	75	6	21.4	1	3.6	28
C - Proposição de problemas cuja solução exige contribuição de várias disciplinas	22	78.6	5	17.9	1	3.6	28
D - Utilização de estratégias didáticas diversificadas e comuns a várias disciplinas	20	71.4	6	21.4	2	7.1	28
E - Articulação entre teoria e prática	25	89.3	3	10.7	0	0	28
F - Desenvolvimento de projetos, oficinas e estudos envolvendo mais de uma disciplina	16	57.1	11	39.3	1	3.6	28
G - Promoção de eventos (seminários, simpósios, congressos) envolvendo mais de uma disciplina do curso	18	64.3	10	35.7	0	0	28
H - Integração entre várias disciplinas por meio de trabalho de campo	19	67.9	7	25	2	7.1	28
I - Realização de avaliação integrada das disciplinas/atividades do mesmo semestre ou ano	17	60.7	7	25	4	14.3	28
J - Tratamento dos temas curriculares direitos humanos, questões étnico-raciais, sustentabilidade, entre outros, por mais de uma disciplina/atividade	20	71.4	6	21.4	2	7.1	28

Fonte: CPA 2018

Legenda: 1 - Sim; 2 - Não; 3 - Parcialmente; MD - Mediana; N - Respostas válidas; NR* - Sem informação/condição para responder (Não resposta).



Legenda: ■ - Sim; ■ - Parcialmente; ■ - Não.

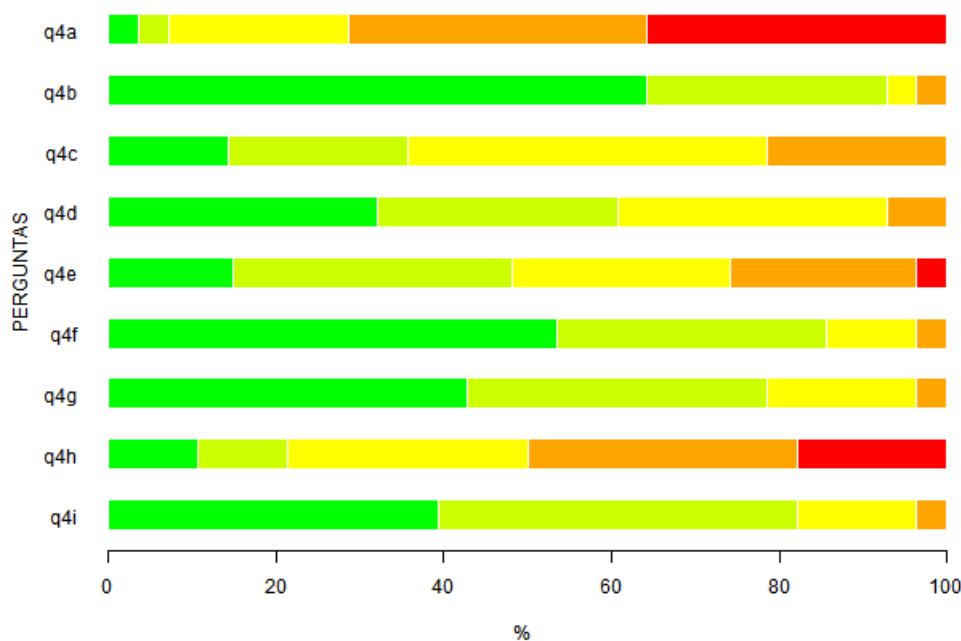
Figura 3: Representação gráfica da Tabela 3.

Tabela 4: Questão 4 - Considerando as atividades/disciplinas cursadas até o momento como um todo, avalie os aspectos a seguir enumerados. Você deve avaliar utilizando a escala indicada, assinalando apenas uma opção em cada um dos aspectos, de modo a indicar, com a maior exatidão possível, a sua avaliação.

Itens	Respostas										MD	N	NR*
	1		2		3		4		5				
	n	%	n	%	n	%	n	%	n	%			
A - O tempo necessário para o desenvolvimento das atividades propostas não foi compatível com o tempo disponível para a sua execução	1	3.6	1	3.6	6	21.4	10	35.7	10	35.7	4	28	0
B - As oportunidades de desenvolver a capacidade de questionar foram diversificadas	18	64.3	8	28.6	1	3.6	1	3.6	0	0	1	28	0
C - O rigor acadêmico foi uma preocupação constante	4	14.3	6	21.4	12	42.9	6	21.4	0	0	3	28	0
D - A pluralidade de pontos de vista foi contemplada na abordagem de algumas temáticas	9	32.1	8	28.6	9	32.1	2	7.1	0	0	2	28	0
E - As oportunidades de propor soluções para problemas de pesquisa e/ou extensão relacionadas à futura atuação profissional/cidadã foram frequentes	4	14.8	9	33.3	7	25.9	6	22.2	1	3.7	3	27	1
F - Os aspectos éticos transcorreram as temáticas tratadas	15	53.6	9	32.1	3	10.7	1	3.6	0	0	1	28	0
G - As questões sociais, políticas e culturais foram consideradas no desenvolvimento dos conteúdos das disciplinas/atividades	12	42.9	10	35.7	5	17.9	1	3.6	0	0	2	28	0
H - As temáticas ambientais foram abordadas no desenvolvimento das atividades curriculares	3	10.7	3	10.7	8	28.6	9	32.1	5	17.9	3.5	28	0
I - As oportunidades oferecidas permitiram a identificação de várias possibilidades de atuação profissional	11	39.3	12	42.9	4	14.3	1	3.6	0	0	2	28	0

Fonte: CPA 2018

Legenda: 1 - Concordo totalmente; 2 - Concordo; 3 - Concordo parcialmente; 4 - Discordo; 5 - Discordo totalmente; MD - Mediana; N - Respostas válidas; NR* - Sem informação/condição para responder (Não resposta).



Legenda: ■ - Concordo totalmente; ■ - Concordo; ■ - Concordo parcialmente; ■ - Discordo; ■ - Discordo totalmente.

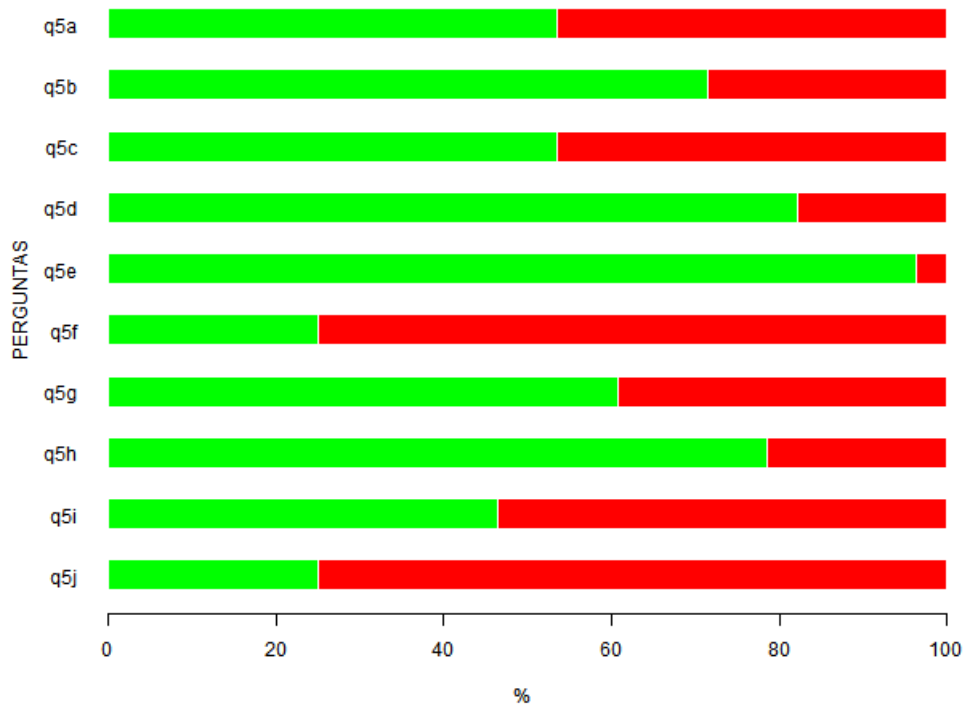
Figura 4: Representação gráfica da Tabela 4.

Tabela 5: Questão 5 - Além das disciplinas/atividades obrigatórias e optativas, é importante avaliar se você teve oportunidade e se a carga horária dos semestres possibilitou a sua participação em outras atividades. Assinale as atividades, enumeradas a seguir, das quais você participou, até o momento, em seu Curso.

Itens	Respostas				N
	1		2		
	n	%	n	%	
A - Estágio Não obrigatório	15	53.6	13	46.4	28
B - Projetos de iniciação científica, de iniciação tecnológica ou de iniciação à docência	20	71.4	8	28.6	28
C - Monitoria e tutoria em disciplinas	15	53.6	13	46.4	28
D - Atividades Curriculares de Integração Ensino Pesquisa e Extensão (ACIEPE) e atividades de extensão	23	82.1	5	17.9	28
E - Congressos, simpósios, seminários, palestras, debates, mesas redondas e correlatos	27	96.4	1	3.6	28
F - Visitas, excursões, estudos do meio e correlatos	7	25	21	75	28
G - Atividades culturais	17	60.7	11	39.3	28
H - Atividades esportivas	22	78.6	6	21.4	28
I - Disciplinas eletivas (fora da grade curricular)	13	46.4	15	53.6	28
J - Disciplinas cursadas em outras instituições e revalidadas na UFSCar	7	25	21	75	28

Fonte: CPA 2018

Legenda: 1 - Sim; 2 - Não; N - Respostas válidas.



Legenda: ■ - Sim; ■ - Não.

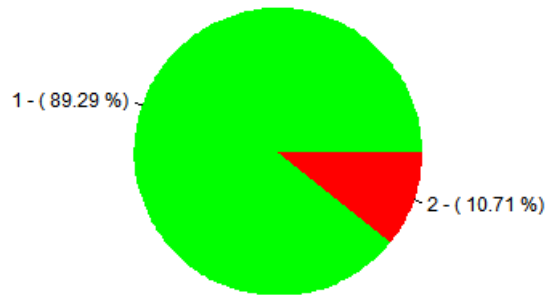
Figura 5: Representação gráfica da Tabela 5.

Tabela 6: Questão 6 - Você já fez estágio supervisionado?

Respostas				
1		2		N
n	%	n	%	
25	89.3	3	10.7	28

Fonte: CPA 2018

Legenda: 1 - Sim; 2 - Não; N - Respostas válidas.



Legenda: ■ - Sim; ■ - Não.

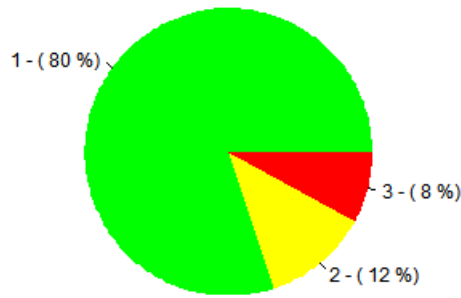
Figura 6: Representação gráfica da Tabela 6.

Tabela 7: Questão 6.1 - Se você já fez estágio supervisionado, indique a natureza do estágio realizado

Respostas						MD	N
1		2		3			
n	%	n	%	n	%		
20	80	3	12	2	8	1	25

Fonte: CPA 2018

Legenda: 1 - Estágio obrigatório profissionalizante; 2 - Estágio de formação para a docência; 3 - Estágio não obrigatório; N - Respostas válidas.



Legenda: ■ - Estágio obrigatório profissionalizante ■ - Estágio de formação para a docência; ■ - Estágio não obrigatório

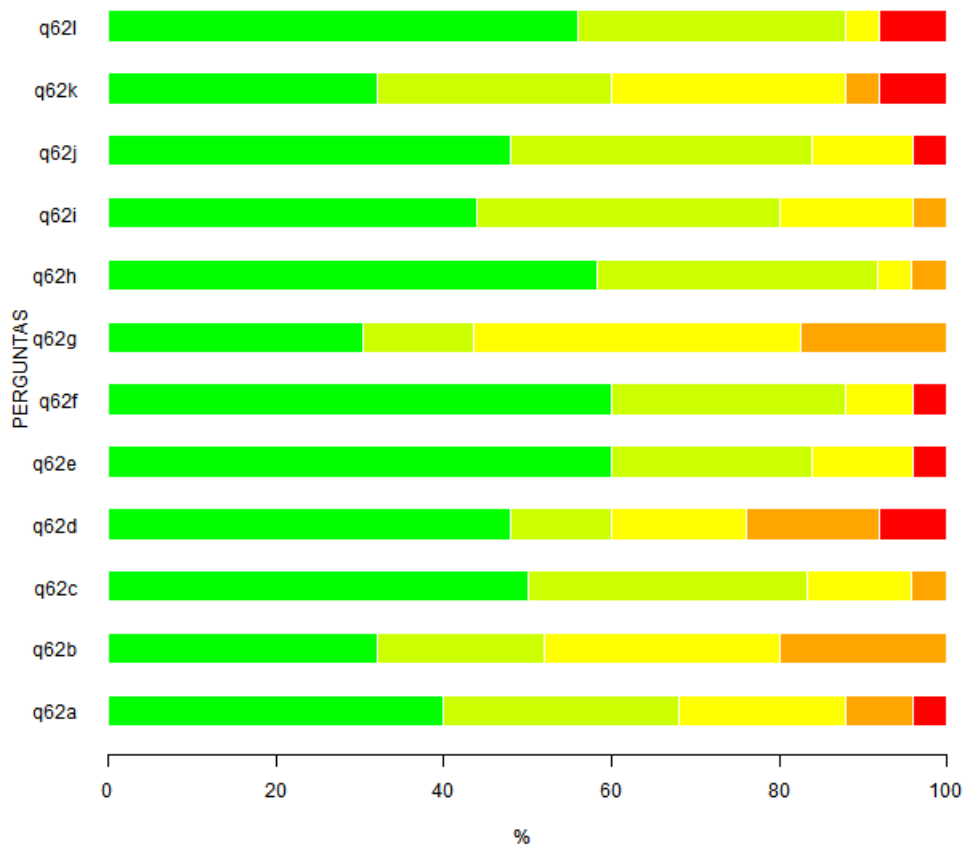
Figura 7: Representação gráfica da Tabela 7.

Tabela 8: Questão 6.2 - Em caso positiva a questão 6, avalie os aspectos e/ou as condições a seguir enumerados. Você deve avaliar utilizando a escala indicada, assinalando apenas uma das opções em cada aspecto apresentado, de modo a indicar, com a maior exatidão possível, a sua avaliação.

Itens	Respostas										MD	N	NR*
	1		2		3		4		5				
	n	%	n	%	n	%	n	%	n	%			
A - Aprendizagens proporcionadas pelo estágio supervisionado	14	56	8	32	1	4	0	0	2	8	1	25	0
B - Condições de realização do estágio supervisionado	8	32	7	28	7	28	1	4	2	8	2	25	0
C - Integração com o ambiente de trabalho propiciada pelo estágio supervisionado	12	48	9	36	3	12	0	0	1	4	2	25	0
D - Realização de atividades diversificadas (observação, reflexão, resolução de situações-problema) no ambiente de realização do estágio	11	44	9	36	4	16	1	4	0	0	2	25	0
E - Desenvolvimento das capacidades crítica, reflexiva e criativa diante de situações-problema vivenciadas na prática profissional	14	58.3	8	33.3	1	4.2	1	4.2	0	0	1	24	1
F - Realização de 'pesquisas envolvendo ação' no ambiente de realização do estágio	7	30.4	3	13	9	39.1	4	17.4	0	0	3	23	2
G - Articulação da teoria com a prática do estágio	15	60	7	28	2	8	0	0	1	4	1	25	0
H - Mobilização de conhecimentos de várias áreas no desenvolvimento das atividades de estágio	15	60	6	24	3	12	0	0	1	4	1	25	0
I - Interação com órgãos relacionados à profissão, diferentes daquele de realização do estágio curricular	12	48	3	12	4	16	4	16	2	8	2	25	0
J - Tempo curricular disponibilizado para a atividade de estágio supervisionado	12	50	8	33.3	3	12.5	1	4.2	0	0	1.5	24	1
K - Orientação recebida para o desenvolvimento das atividades de estágio	8	32	5	20	7	28	5	20	0	0	2	25	0
L - Orientação sobre questões éticas e relacionamento interpessoal no local do estágio	10	40	7	28	5	20	2	8	1	4	2	25	0

Fonte: CPA 2018

Legenda: 1 - Muito Satisfatório; 2 - Satisfatório; 3 - Mediamente Satisfatório; 4 - Insatisfatório; 5 - Muito Insatisfatório; MD - Mediana; N - Respostas válidas; NR* - Sem informação/Não resposta.



Legenda: ■ - Muito Satisfatório; ■ - Satisfatório; ■ - Mediamente Satisfatório; ■ - Insatisfatório; ■ - Muito Insatisfatório.

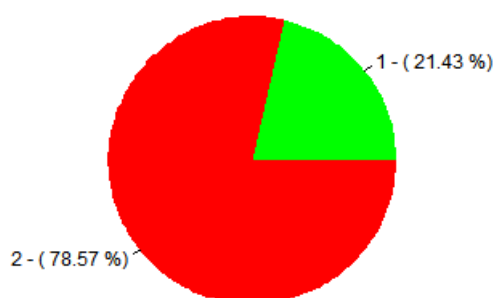
Figura 8: Representação gráfica da Tabela 8.

Tabela 9: Questão 7 - Você já iniciou o Trabalho de Conclusão de Curso?

Respostas				
1		2		N
n	%	n	%	
6	21.4	22	78.6	28

Fonte: CPA 2018

Legenda: 1 - Sim; 2 - Não; N - Respostas válidas.



Legenda: ■ - Sim; ■ - Não.

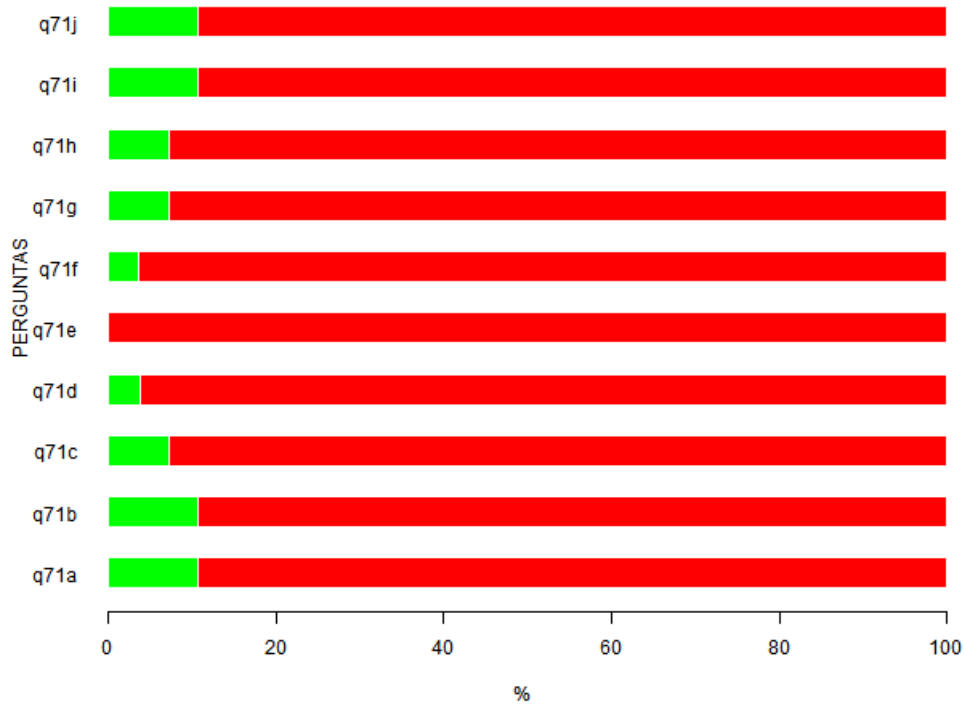
Figura 9: Representação gráfica da Tabela 9.

Tabela 10: Questão 7.1 - Em caso positiva a questão 7, assinale as etapas que você percorreu na execução do seu trabalho até o momento.

Itens	Respostas				N
	1		2		
	n	%	n	%	
A - Delimitação clara do objeto/problema/questão de pesquisa	3	10.7	25	89.3	28
B - Levantamento de hipóteses ou pressupostos	3	10.7	25	89.3	28
C - Levantamento bibliográfico para a fundamentação teórica	2	7.1	26	92.9	28
D - Planejamento de procedimentos para teste das hipóteses	2	7.1	26	92.9	28
E - Escolha de métodos e técnicas de pesquisa	1	3.6	27	96.4	28
F - Submissão da pesquisa ao comitê de ética	0	0	28	100	28
G - Condução da coleta de dados	1	3.6	26	92.9	28
H - Utilização de conhecimentos de outras áreas ou disciplinas para análise dos dados	2	7.1	26	92.9	28
I - Produção de relato escrito adequado da pesquisa, obedecendo as normas academicamente reconhecidas	3	10.7	25	89.3	28
J - Análise do trabalho por banca examinadora qualificada	3	10.7	25	89.3	28

Fonte: CPA 2018

Legenda: 1 - Sim; 2 - Não; N - Respostas válidas.



Legenda: ■ - Sim; ■ - Não.

Figura 10: Representação gráfica da Tabela 10.

Tabela 11: Questão 7.2 - Em caso positiva a questão 7, você apresentou em congressos os resultados parcial ou total do trabalho realizado?

	Respostas				N
	1		2		
	n	%	n	%	
	1	16.7	5	83.3	6

Fonte: CPA 2018

Legenda: 1 - Sim; 2 - Não; N - Respostas válidas.



Legenda: ■ - Sim; ■ - Não.

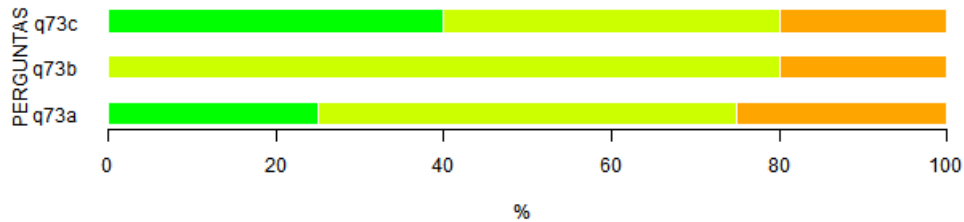
Figura 11: Representação gráfica da Tabela 11.

Tabela 12: Questão 7.3 - Em caso positivo, avalie os aspectos a seguir enumerados. Você deve avaliar utilizando a escala indicada, assinalando apenas uma das opções em cada aspecto apresentado do Trabalho de Conclusão do Curso de modo a indicar, com a maior exatidão possível, a sua avaliação.

Itens	Respostas										MD	N	NR*
	1		2		3		4		5				
	n	%	n	%	n	%	n	%	n	%			
A - Adequação do tempo curricular destinado ao desenvolvimento do Trabalho de Conclusão de Curso	2	40	2	40	0	0	1	20	0	0	2	5	1
B - Orientação recebida para o desenvolvimento das atividades do Trabalho de Conclusão de Curso	0	0	4	80	0	0	1	20	0	0	2	5	1
C - Existência dos recursos necessários à execução do Trabalho de Conclusão de Curso (bibliografia, equipamentos, material de consumo etc.)	1	25	2	50	0	0	1	25	0	0	2	4	2

Fonte: CPA 2018

Legenda: 1 - Muito Satisfatório; 2 - Satisfatório; 3 - Mediamente Satisfatório; 4 - Insatisfatório; 5 - Muito Insatisfatório; MD - Mediana; N - Respostas válidas; NR* - Sem informação/Não resposta.



Legenda: ■ - Muito Satisfatório; ■ - Satisfatório; ■ - Mediamente Satisfatório; ■ - Insatisfatório; ■ - Muito Insatisfatório.

Figura 12: Representação gráfica da Tabela 12.

Tabela 13: Questão 8 - Avalie as condições didático-pedagógicas da maioria dos professores com quem você teve aula até este momento no curso. Você deve avaliar utilizando a escala indicada, assinalando apenas uma das opções em cada aspecto enumerado a seguir, de modo a indicar, com a maior exatidão possível, a sua avaliação.

Itens	Respostas										MD	N
	1		2		3		4		5			
	n	%	n	%	n	%	n	%	n	%		
A - Domínio do conteúdo	17	60.7	10	35.7	1	3.6	0	0	0	0	1	28
B - Relacionamento com os discentes	12	42.9	12	42.9	4	14.3	0	0	0	0	2	28
C - Procedimentos metodológicos empregados	7	25	14	50	7	25	0	0	0	0	2	28
D - Assiduidade e pontualidade.	9	32.1	14	50	4	14.3	1	3.6	0	0	2	28
E - Sistema de avaliação, adequado ao Regimento Geral dos Cursos de Graduação da UFSCar, é previamente divulgado aos discentes	7	25	7	25	9	32.1	3	10.7	2	7.1	2.5	28
F - Atendimento extraclasse	11	39.3	10	35.7	6	21.4	0	0	1	3.6	2	28

Fonte: CPA 2018

Legenda: 1 - Muito bom; 2 - Bom; 3 - Regular; 4 - Insuficiente; 5 - Muito insuficiente; MD - Mediana; N - Respostas válidas.

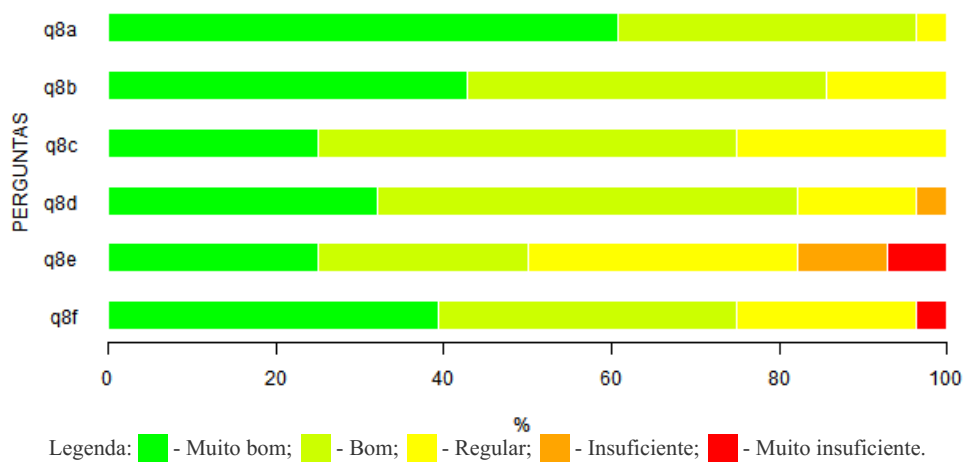


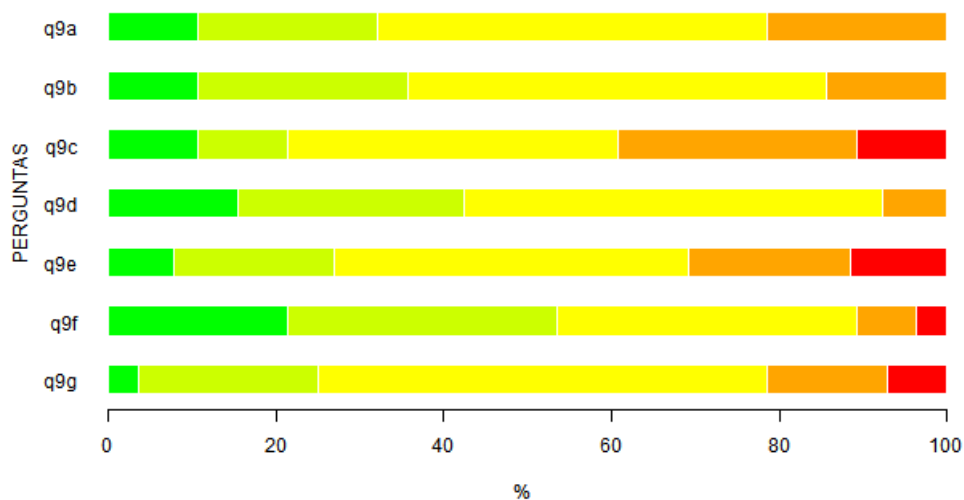
Figura 13: Representação gráfica da Tabela 13.

Tabela 14: Questão 9 - Avalie o trabalho da Coordenação do Curso nos aspectos referidos. Você deve avaliar utilizando a escala indicada, assinalando apenas uma opção em cada um dos aspectos relacionados ao trabalho da Coordenação do Curso de modo a indicar, com a maior exatidão possível, a sua avaliação.

Itens	Respostas										MD	N	NR*
	1		2		3		4		5				
	n	%	n	%	n	%	n	%	n	%			
A - Organização didático-pedagógica	3	10.7	6	21.4	13	46.4	6	21.4	0	0	3	28	0
B - Funcionamento do curso	3	10.7	7	25	14	50	4	14.3	0	0	3	28	0
C - Orientações aos discentes	3	10.7	3	10.7	11	39.3	8	28.6	3	10.7	3	28	0
D - Funcionamento do Conselho de Curso e das reuniões periódicas	4	15.4	7	26.9	13	50	2	7.7	0	0	3	26	2
E - Fluxo de informações entre o Conselho de Curso e os discentes	2	7.7	5	19.2	11	42.3	5	19.2	3	11.5	3	26	2
F - Qualidade do atendimento da Secretaria de Coordenação de Curso	6	21.4	9	32.1	10	35.7	2	7.1	1	3.6	2	28	0
G - Horário de atendimento da Secretaria de Coordenação de Curso	1	3.6	6	21.4	15	53.6	4	14.3	2	7.1	3	28	0

Fonte: CPA 2018

Legenda: 1 - Muito Satisfatório; 2 - Satisfatório; 3 - Mediamente Satisfatório; 4 - Insatisfatório; 5 - Muito Insatisfatório; MD - Mediana; N - Respostas válidas; NR* - Sem informação/Não resposta.



Legenda: ■ - Muito Satisfatório; ■ - Satisfatório; ■ - Mediamente Satisfatório; ■ - Insatisfatório; ■ - Muito Insatisfatório.

Figura 14: Representação gráfica da Tabela 14.

Tabela 15: Questão 10 - Indique seu grau de satisfação com as condições de funcionamento e apoio às atividades do curso. Você deve avaliar utilizando a escala indicada, assinalando apenas uma opção em cada aspecto relacionado às condições de funcionamento e apoio às atividades do curso, de modo a indicar, com a maior exatidão possível, a sua avaliação.

Itens	Respostas										MD	N	NR*
	1		2		3		4		5				
	n	%	n	%	n	%	n	%	n	%			
A - Adequação das salas às aulas teóricas	13	48.1	10	37	4	14.8	0	0	0	0	2	27	1
B - Adequação dos laboratórios às aulas práticas	7	29.2	5	20.8	7	29.2	3	12.5	2	8.3	2.5	24	4
C - Adequação do apoio de pessoal técnico nas aulas práticas	11	42.3	8	30.8	2	7.7	4	15.4	1	3.8	2	26	2
D - Disponibilidade de equipamentos para as aulas teóricas e práticas	7	25.9	7	25.9	9	33.3	2	7.4	2	7.4	2	27	1
E - Quantidade de livros da área de saber no acervo da(s) biblioteca(s) do Sistema Integrado de Bibliotecas da UFSCar	8	29.6	8	29.6	8	29.6	1	3.7	2	7.4	2	27	1
F - Qualidade do atendimento aos usuários na(s) biblioteca(s) do Sistema Integrado de Bibliotecas da UFSCar	14	51.9	10	37	3	11.1	0	0	0	0	1	27	1
G - Horário em que é possível a utilização do acervo da(s) biblioteca(s) do Sistema Integrado de Bibliotecas da UFSCar	15	57.7	8	30.8	3	11.5	0	0	0	0	1	26	2
H - Recursos computacionais oferecidos aos discentes pela Universidade	6	23.1	10	38.5	5	19.2	3	11.5	2	7.7	2	26	2
I - Recursos computacionais disponibilizados aos discentes do seu curso em sua unidade (Departamento)	4	14.3	10	35.7	8	28.6	5	17.9	1	3.6	2.5	28	0
J - Qualidade do atendimento/suporte oferecido aos discentes na utilização dos recursos computacionais oferecidos pela Universidade	7	26.9	9	34.6	4	15.4	5	19.2	1	3.8	2	26	2
K - Horário em que é possível a utilização dos recursos computacionais	7	28	10	40	3	12	4	16	1	4	2	25	3
L - Qualidade do atendimento na Divisão de Gestão e Registro Acadêmico (DiGRA) ou no Departamento de Ensino de Graduação (DeEG)	9	40.9	9	40.9	4	18.2	0	0	0	0	2	22	6
M - Horário de funcionamento da Divisão de Gestão e Registro Acadêmico (DiGRA) ou no Departamento de Ensino de Graduação (DeEG)	7	31.8	6	27.3	4	18.2	4	18.2	1	4.5	2	22	6
N - Qualidade do atendimento no(s) restaurante(s) universitário(s)	7	28	11	44	4	16	3	12	0	0	2	25	3
O - Horário de funcionamento do(s) restaurante(s) universitário(s)	10	40	8	32	6	24	1	4	0	0	2	25	3
P - Qualidade da alimentação servida no(s) restaurante(s) universitário(s)	2	7.7	6	23.1	11	42.3	5	19.2	2	7.7	3	26	2
Q - Qualidade do atendimento nas unidades de assistência estudantil (ligadas à Pró-Reitoria de Assuntos Comunitários e Estudantis (ProACE) ou ao Departamento de Assuntos Comunitários e Estudantis (DeACE))	7	36.8	10	52.6	2	10.5	0	0	0	0	2	19	9
R - Horário de funcionamento das unidades de assistência estudantil (ligadas à Pró-Reitoria de Assuntos Comunitários e Estudantis (ProACE) ou ao Departamento de Assuntos Comunitários e Estudantis (DeACE))	6	28.6	9	42.9	6	28.6	0	0	0	0	2	21	7
S - Serviço de transporte interno (ônibus circular) na Universidade	1	4.5	3	13.6	6	27.3	2	9.1	10	45.5	4	22	6

Fonte: CPA 2018

Legenda: 1 - Muito Satisfatório; 2 - Satisfatório; 3 - Mediamente Satisfatório; 4 - Insatisfatório; 5 - Muito Insatisfatório; MD - Mediana; N - Respostas válidas; NR* - Sem informação (Não resposta).

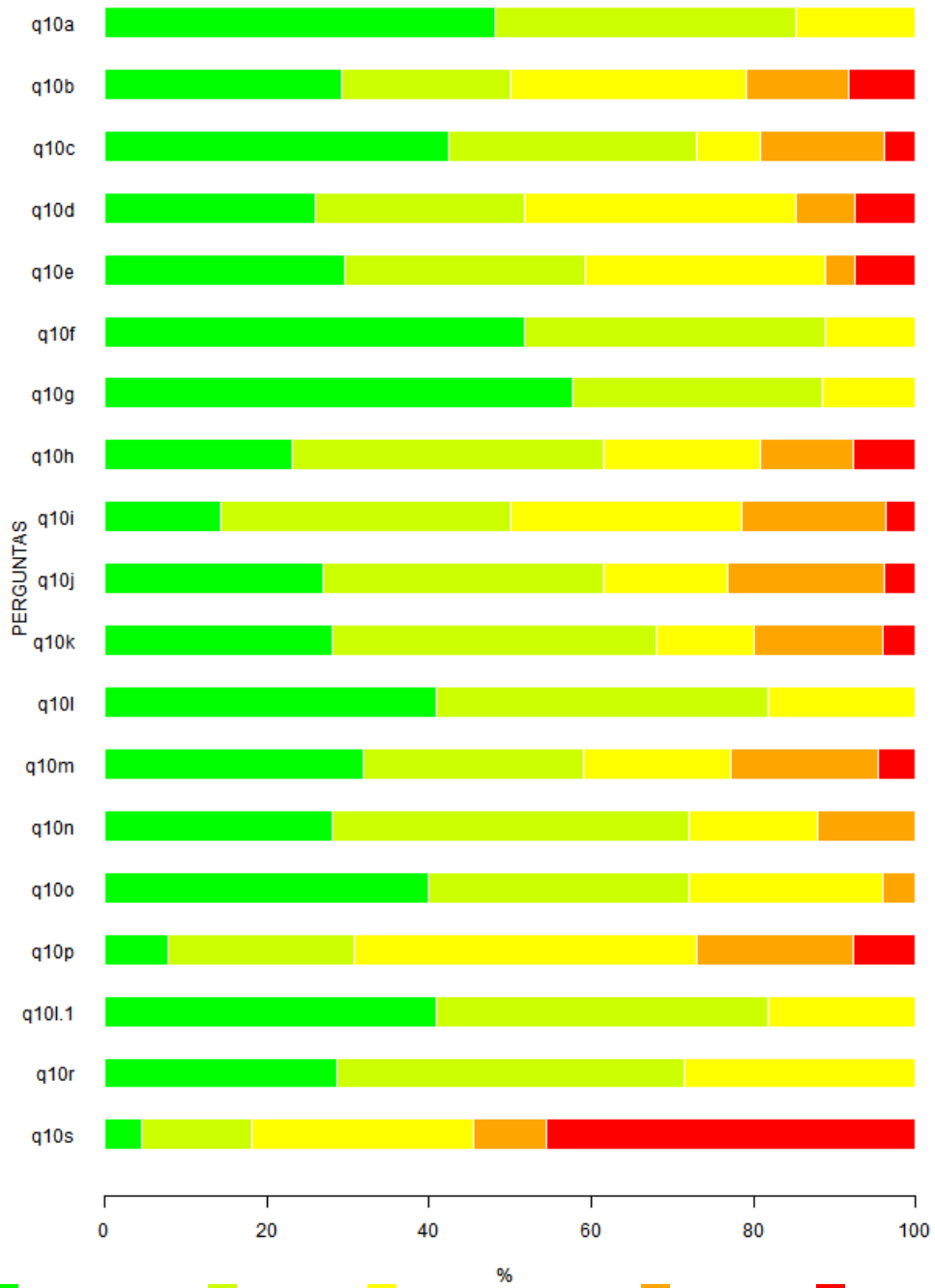


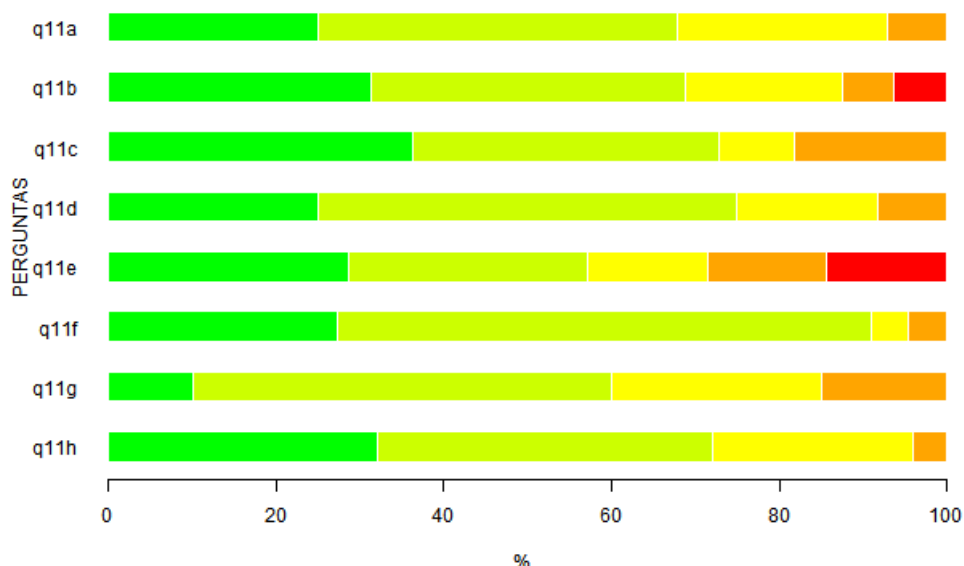
Figura 15: Representação gráfica da Tabela 15.

Tabela 16: Questão 11 - Como você considera a facilidade de uso dos meios de acesso aos sistemas de rede, registros e arquivos na obtenção de informações acadêmicas? Você deve avaliar a facilidade de uso utilizando a escala indicada, assinalando apenas uma opção em cada meio de acesso relacionado, de modo a indicar, com a maior exatidão possível, a sua avaliação.

Itens	Respostas										MD	N	NR*
	1		2		3		4		5				
	n	%	n	%	n	%	n	%	n	%			
A - SIGA	7	25	12	42.9	7	25	2	7.1	0	0	2	28	0
B - ProExWeb	5	31.2	6	37.5	3	18.8	1	6.2	1	6.2	2	16	12
C - Ambiente Virtual de Aprendizagem - AVA/UFSCar	4	36.4	4	36.4	1	9.1	2	18.2	0	0	2	11	17
D - Solicitação de Serviços / SIn / HelpDesk - Informática	3	25	6	50	2	16.7	1	8.3	0	0	2	12	16
E - Webmail UFSCar	2	28.6	2	28.6	1	14.3	1	14.3	1	14.3	2	7	21
F - Serviços e acesso às Bibliotecas da UFSCar	6	27.3	14	63.6	1	4.5	1	4.5	0	0	2	22	6
G - Iniciação Científica	2	10	10	50	5	25	3	15	0	0	2	20	8
H - Carteirinhas	8	32	10	40	6	24	1	4	0	0	2	25	3

Fonte: CPA 2018

Legenda: 1 - Muito Satisfatório; 2 - Satisfatório; 3 - Mediamente Satisfatório; 4 - Insatisfatório; 5 - Muito Insatisfatório; MD - Mediana; N - Respostas válidas; NR* - Sem informação (Não resposta).



Legenda: ■ - Muito Satisfatório; ■ - Satisfatório; ■ - Mediamente Satisfatório; ■ - Insatisfatório; ■ - Muito Insatisfatório.

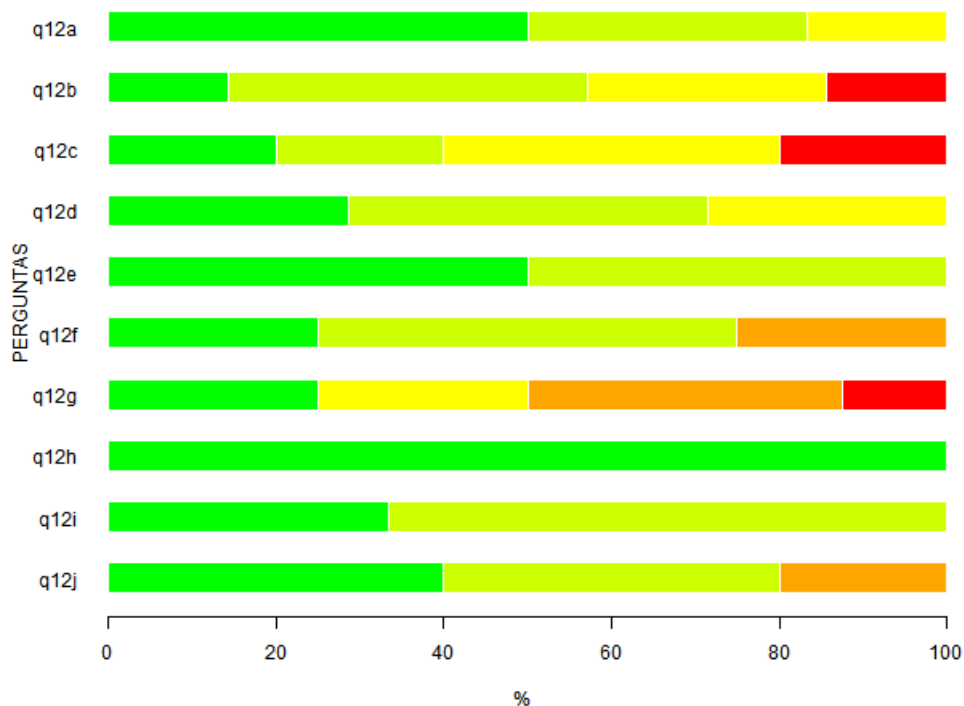
Figura 16: Representação gráfica da Tabela 16.

Tabela 17: Questão 12 - Avalie os programas de apoio aos discentes vigentes na UFSCar. Você deve avaliar utilizando a escala indicada, assinalando apenas uma opção em cada programa de apoio relacionado de modo a indicar, com a maior exatidão possível, a sua avaliação.

Itens	Respostas										MD	N	NR*
	1		2		3		4		5				
	n	%	n	%	n	%	n	%	n	%			
A - Bolsa alimentação	3	50	2	33.3	1	16.7	0	0	0	0	1.5	6	22
B - Bolsa atividade	1	14.3	3	42.9	2	28.6	0	0	1	14.3	2	7	21
C - Moradia/Bolsa moradia	1	20	1	20	2	40	0	0	1	20	3	5	23
D - Bolsa Permanência	2	28.6	3	42.9	2	28.6	0	0	0	0	2	7	21
E - Bolsas Promisões - PEC-G	1	50	1	50	0	0	0	0	0	0	1.5	2	26
F - Programas do serviço social	1	25	2	50	0	0	1	25	0	0	2	4	24
G - Assistência médico-odontológica	2	25	0	0	2	25	3	37.5	1	12.5	3.5	8	20
H - Unidade de Atendimento à Criança - UAC (Creche UFSCar)	1	100	0	0	0	0	0	0	0	0	1	1	27
I - Projeto Proestudo	1	33.3	2	66.7	0	0	0	0	0	0	2	3	25
J - Ações de acolhimento do Programa de Ações Afirmativas	2	40	2	40	0	0	1	20	0	0	2	5	23

Fonte: CPA 2018

Legenda: 1 - Muito Satisfatório; 2 - Satisfatório; 3 - Mediamente Satisfatório; 4 - Insatisfatório; 5 - Muito Insatisfatório; MD - Mediana; N - Respostas válidas; NR* - Sem informação (Não resposta).



Legenda: ■ - Muito Satisfatório; ■ - Satisfatório; ■ - Mediamente Satisfatório; ■ - Insatisfatório; ■ - Muito Insatisfatório.

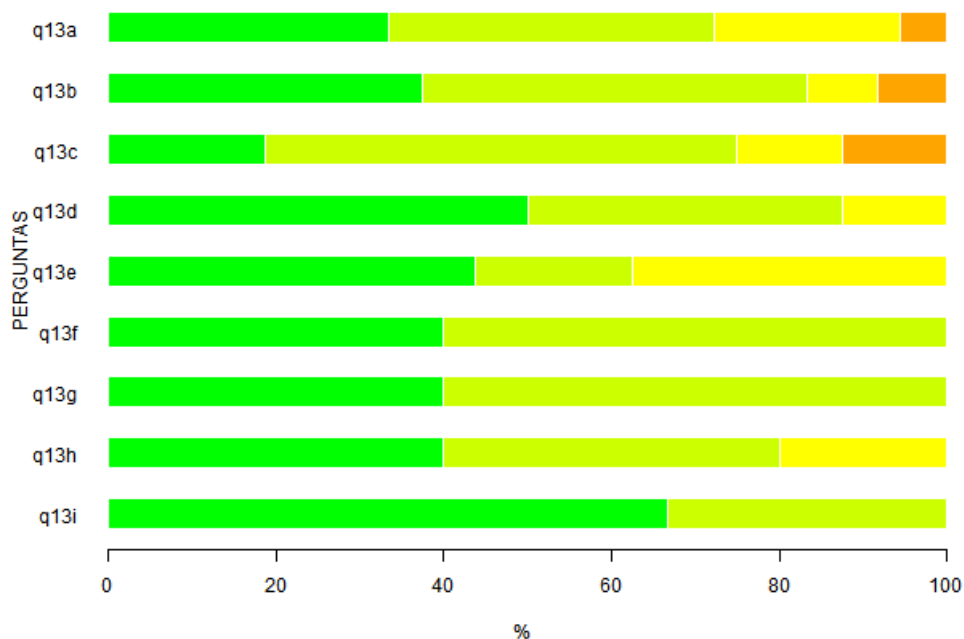
Figura 17: Representação gráfica da Tabela 17.

Tabela 18: Questão 13 - Avalie os programas acadêmicos relacionados a seguir. Você deve avaliar utilizando a escala indicada, assinando apenas uma opção em cada programa de apoio relacionado de modo a indicar, com a maior exatidão possível, a sua avaliação.

Itens	Respostas										MD	N	NR*
	1		2		3		4		5				
	n	%	n	%	n	%	n	%	n	%			
A - Monitoria	6	33.3	7	38.9	4	22.2	1	5.6	0	0	2	18	10
B - Extensão	9	37.5	11	45.8	2	8.3	2	8.3	0	0	2	24	4
C - Tutoria	3	18.8	9	56.2	2	12.5	2	12.5	0	0	2	16	12
D - PET - Programa de Educação Tutorial	4	50	3	37.5	1	12.5	0	0	0	0	1.5	8	20
E - PIBIC (CNPq)	7	43.8	3	18.8	6	37.5	0	0	0	0	2	16	12
F - PIBIC - Ações Afirmativas	2	40	3	60	0	0	0	0	0	0	2	5	23
G - PIBITI (CNPq)	2	40	3	60	0	0	0	0	0	0	2	5	23
H - Programa Institucional de Bolsa de Iniciação à Docência - PIBID (CAPES)	2	40	2	40	1	20	0	0	0	0	2	5	23
I - Programa Institucional de Residência Pedagógica - PRP (CAPES)	2	66.7	1	33.3	0	0	0	0	0	0	1	3	25

Fonte: CPA 2018

Legenda: 1 - Muito Satisfatório; 2 - Satisfatório; 3 - Mediamente Satisfatório; 4 - Insatisfatório; 5 - Muito Insatisfatório; MD - Mediana; N - Respostas válidas; NR* - Sem informação (Não resposta).



Legenda: ■ - Muito Satisfatório; ■ - Satisfatório; ■ - Mediamente Satisfatório; ■ - Insatisfatório; ■ - Muito Insatisfatório.

Figura 18: Representação gráfica da Tabela 18.

Tabela 19: Questão 14 - Leia atentamente cada afirmação a seguir e avalie o seu grau de concordância com elas. Você deve avaliar utilizando a escala indicada, assinalando apenas uma opção em cada afirmação de modo a indicar, com a maior exatidão possível, a sua avaliação.

Itens	Respostas										MD	N	NR*
	1		2		3		4		5				
	n	%	n	%	n	%	n	%	n	%			
A - O meu envolvimento com o curso é intenso	19	67.9	8	28.6	1	3.6	0	0	0	0	1	28	0
B - O curso escolhido possibilitará minha realização profissional	23	82.1	5	17.9	0	0	0	0	0	0	1	28	0
C - As minhas aptidões e capacidades estão de acordo com o curso escolhido	21	75	7	25	0	0	0	0	0	0	1	28	0
D - A mudança de Universidade/Curso está fora de minhas cogitações	21	75	3	10.7	4	14.3	0	0	0	0	1	28	0
E - Os serviços oferecidos pela Universidade são do conhecimento de todos	4	14.8	7	25.9	7	25.9	7	25.9	2	7.4	3	27	1
F - De forma geral, a Universidade tem boa infraestrutura	9	32.1	10	35.7	9	32.1	0	0	0	0	2	28	0
G - A Iluminação no período noturno é adequada à segurança	3	11.1	6	22.2	11	40.7	5	18.5	2	7.4	3	27	1
H - A sinalização nos campi e unidades da UFSCar é adequada	7	25	9	32.1	7	25	3	10.7	2	7.1	2	28	0
I - A Universidade está adequada para portadores de necessidades especiais	3	13.6	4	18.2	6	27.3	6	27.3	3	13.6	3	22	6
J - A infraestrutura viária da UFSCar é adequada	8	28.6	8	28.6	9	32.1	2	7.1	1	3.6	2	28	0
K - A estrutura organizacional da Universidade e a importância da representação estudantil nos Colegiados Superiores, nos Centros Acadêmicos e em outras instâncias acadêmicas e administrativas da Universidade são bem divulgadas no seu curso	5	19.2	8	30.8	3	11.5	7	26.9	3	11.5	2.5	26	2
L - As estruturas e diretrizes da Universidade para a assistência aos estudantes, oferta de bolsas acadêmicas e/ou de natureza social, serviços diversos disponíveis, etc., são bem divulgadas entre os estudantes	4	16.7	8	33.3	2	8.3	6	25	4	16.7	2.5	24	4

Fonte: CPA 2018

Legenda: 1- Concordo totalmente; 2- Concordo; 3- Concordo parcialmente; 4- Discordo; 5- Discordo totalmente; NR*- 6 - Sem informação / condição para responder (Não resposta); N- Respostas válidas; MD- Mediana.

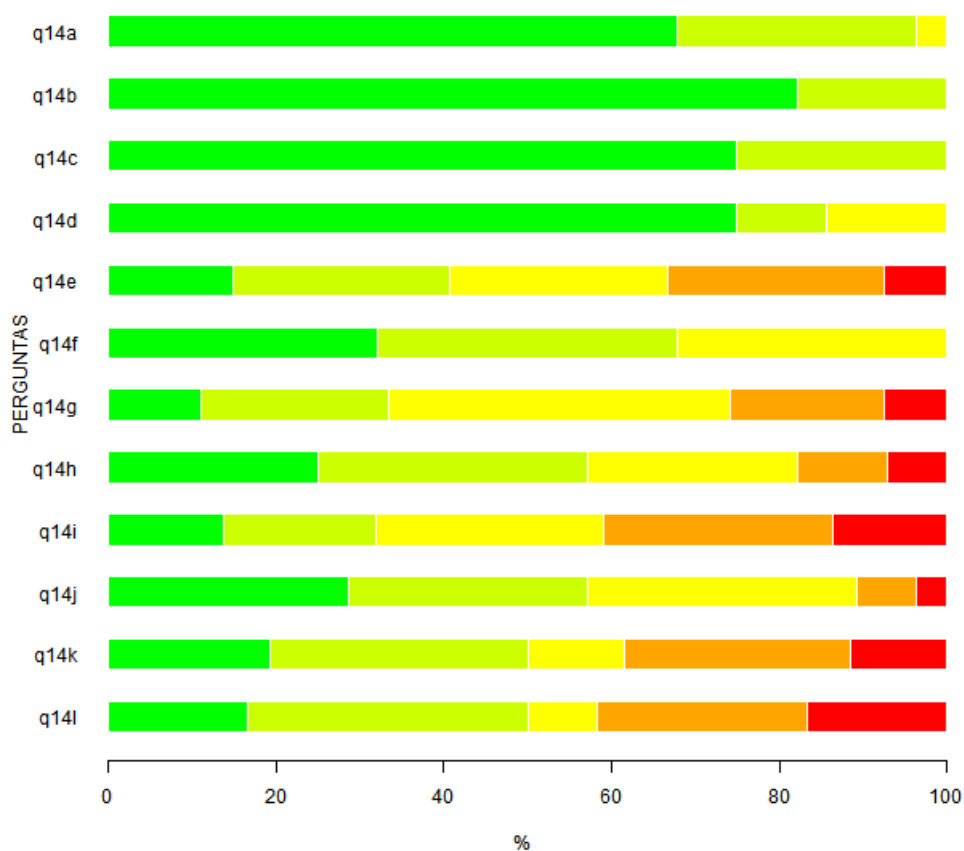


Figura 19: Representação gráfica da Tabela 19.