

































## RELATÓRIO FINAL DE AVALIAÇÃO

Agroecologia - Araras

INDICADORES - VISÃO DISCENTES

Quadro 1: Classificação dos indicadores para o curso.

INDICADOR	CURSO		CAMPUS Araras	
ÍNDICE DE AVALIAÇÃO GERAL	71.65		75.88	
SATISFAÇÃO COM A UNIVERSIDADE	89.36		88.67	
PROGRAMA DE APOIO AOS DISCENTES	90.71		90.43	
PROGRAMAS ACADÊMICOS	38.84		44.59	
TRABALHO DA COORDENAÇÃO DE CURSO	24.94		31.06	
CONDIÇÕES DIDÁTICO/PEDAGÓGICAS	66.9		76.56	
FERRAMENTAS DE ACESSO A SERVIÇOS ON-LINE	94.67		96.21	
INTEGRAÇÃO DAS DISCIPLINAS FRENTE AO PROJETO PEDAGÓGICO	94.86		97.3	
SATISFAÇÃO COM O CURSO	56.99		52.8	
VALORIZAÇÃO DA FORMAÇÃO	31.51		42.75	
• ESTRUTURA CURRICULAR	24.76		27.55	
• DESENVOLVIMENTO PESSOAL	37.11		57.25	
ASPECTOS FÍSICOS DA UNIVERSIDADE	59.3		58.6	
• CONDIÇÕES DE FUNCIONAMENTO DA UNIVERSIDADE	44.52		47.2	
• INFRAESTRUTURA DA UNIVERSIDADE	31.87		25.71	
• FACILIDADE DE USO DOS MEIOS DE ACESSO	95.26		93.98	

Fonte: CPA 2018.

Legenda:  - Muito Baixo (0 - 20);  - Baixo (20 - 40);  - Moderado (40 - 60);  - Alto (60 - 80);  - Muito Alto (80 - 100).

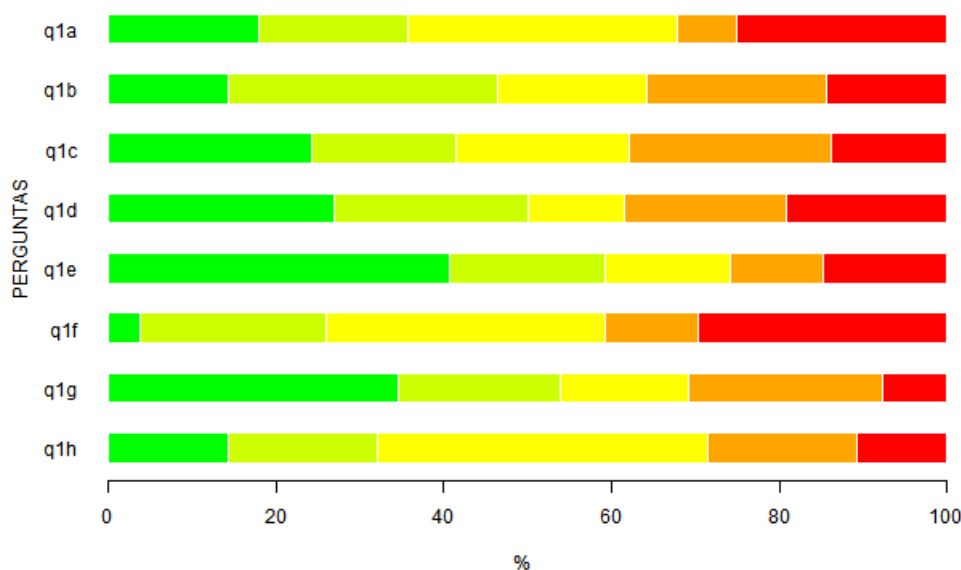
## TABELAS DESCRITIVAS - VISÃO DISCENTES

Tabela 1: Questão 1 - A UFSCar definiu um perfil para o profissional/cidadão a ser formado em todos os seus cursos de Graduação. Avalie a contribuição das atividades curriculares/disciplinas cursadas, até o momento, para a sua formação em cada um dos aspectos relacionados a seguir. Você deve avaliar, de forma geral, cada aspecto, utilizando a escala indicada e assinalando apenas uma opção de modo a indicar, com a maior exatidão possível, a sua avaliação.

Itens	Respostas										MD	N	NR*
	1		2		3		4		5				
	n	%	n	%	n	%	n	%	n	%			
A - Aprender de forma autônoma e contínua	5	17.9	5	17.9	9	32.1	2	7.1	7	25	3	28	1
B - Produzir e divulgar novos conhecimentos, tecnologias, serviços e produtos	4	14.3	9	32.1	5	17.9	6	21.4	4	14.3	3	28	1
C - Empreender formas diversificadas de atuação profissional	7	24.1	5	17.2	6	20.7	7	24.1	4	13.8	3	29	0
D - Atuar inter/multi/transdisciplinarmente	7	26.9	6	23.1	3	11.5	5	19.2	5	19.2	2.5	26	3
E - Comprometer-se com a preservação da biodiversidade no ambiente natural e construído, com sustentabilidade e melhoria da qualidade de vida	11	40.7	5	18.5	4	14.8	3	11.1	4	14.8	2	27	2
F - Gerenciar processos participativos de organização pública e/ou privada e/ou incluir-se neles	1	3.7	6	22.2	9	33.3	3	11.1	8	29.6	3	27	2
G - Pautar-se na ética e na solidariedade, enquanto ser humano, cidadão e profissional	9	34.6	5	19.2	4	15.4	6	23.1	2	7.7	2	26	3
H - Buscar maturidade, sensibilidade e equilíbrio ao agir profissionalmente	4	14.3	5	17.9	11	39.3	5	17.9	3	10.7	3	28	1

Fonte: CPA 2018

Legenda: 1 - Muito significativa; 2 - Significativa; 3 - Medianamente significativa; 4 - Pouco significativa; 5 - Nada significativa; MD - Mediana; N - Respostas válidas; NR\* - Sem informação/condição para responder (Não resposta).



Legenda: ■ - Muito significativa; ■ - Significativa; ■ - Medianamente significativa; ■ - Pouco significativa; ■ - Nada significativa.

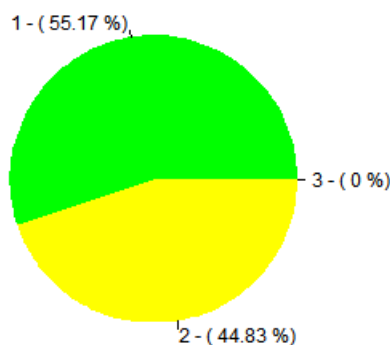
Figura 1: Representação gráfica da Tabela 1.

Tabela 2: Questão 2 - O Projeto Pedagógico de cada Curso de Graduação da UFSCar explicita o perfil do profissional/cidadão a ser formado por ele e estabelece a sua estrutura curricular, bem como as diretrizes gerais para o seu funcionamento. Assinale com X a alternativa que melhor retrata o conhecimento que você tem do Projeto Pedagógico de seu Curso.

	Respostas						MD	N
	1		2		3			
	n	%	n	%	n	%		
	16	55.2	13	44.8	0	0	1	29

Fonte: CPA 2018

Legenda: 1 - Conheço; 2 - Conheço parcialmente; 3 - Desconheço; MD - Mediana; N - Respostas válidas.



Legenda: ■ - Conheço; ■ - Conheço parcialmente; ■ - Desconheço.

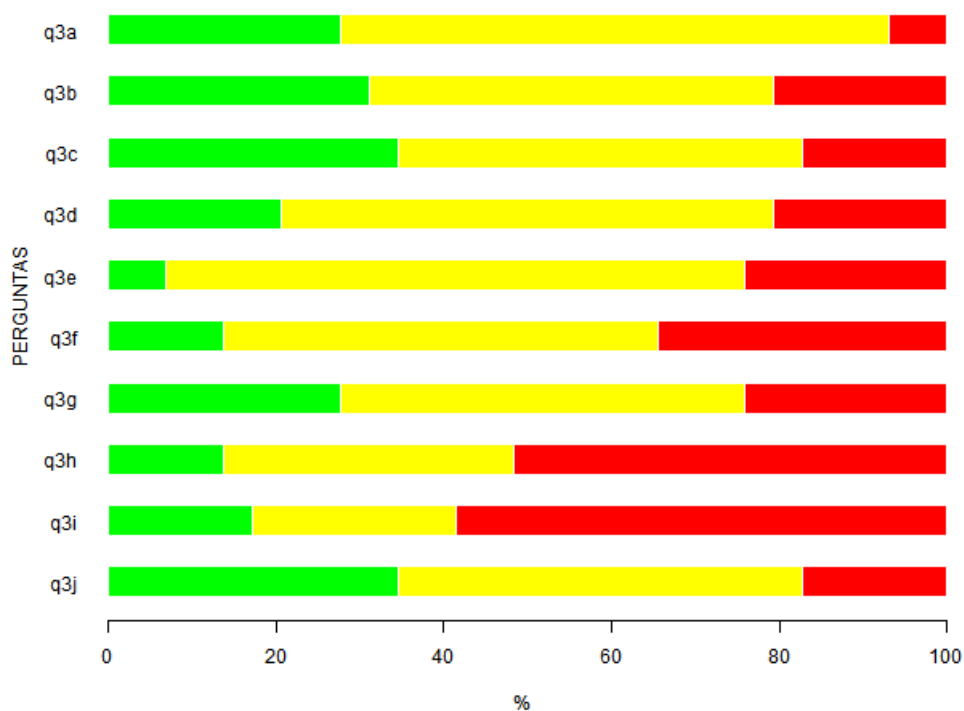
Figura 2: Representação gráfica da Tabela 2.

Tabela 3: Questão 3 - O Projeto Pedagógico de seu Curso de Graduação é um documento concebido coletivamente pelos docentes envolvidos com ele e aprovado pelos órgãos colegiados da UFSCar. Ele orienta as ações educativas de todo o curso, visando formar o profissional/cidadão pretendido. Assim, todas as disciplinas e demais oportunidades de aprendizagem no curso precisarão estar integradas e balizadas pelo Projeto Pedagógico. Analise se, até o momento de sua formação, o seu Curso de Graduação está funcionando como uma unidade, avaliando em cada uma das alternativas a seguir a existência de integração. Você deve avaliar esta integração utilizando a escala indicada, assinalando apenas uma opção em cada uma das alternativas de modo a indicar, com a maior exatidão possível, a sua avaliação.

Itens	Respostas						N
	1		2		3		
	n	%	n	%	n	%	
A - Realização de atividades sob responsabilidade de docentes de diferentes áreas	8	27.6	19	65.5	2	6.9	29
B - Interação de conteúdos entre disciplinas diversas	9	31	14	48.3	6	20.7	29
C - Proposição de problemas cuja solução exige contribuição de várias disciplinas	10	34.5	14	48.3	5	17.2	29
D - Utilização de estratégias didáticas diversificadas e comuns a várias disciplinas	6	20.7	17	58.6	6	20.7	29
E - Articulação entre teoria e prática	2	6.9	20	69	7	24.1	29
F - Desenvolvimento de projetos, oficinas e estudos envolvendo mais de uma disciplina	4	13.8	15	51.7	10	34.5	29
G - Promoção de eventos (seminários, simpósios, congressos) envolvendo mais de uma disciplina do curso	8	27.6	14	48.3	7	24.1	29
H - Integração entre várias disciplinas por meio de trabalho de campo	4	13.8	10	34.5	15	51.7	29
I - Realização de avaliação integrada das disciplinas/atividades do mesmo semestre ou ano	5	17.2	7	24.1	17	58.6	29
J - Tratamento dos temas curriculares direitos humanos, questões étnico-raciais, sustentabilidade, entre outros, por mais de uma disciplina/atividade	10	34.5	14	48.3	5	17.2	29

Fonte: CPA 2018

Legenda: 1 - Sim; 2 - Não; 3 - Parcialmente; MD - Mediana; N - Respostas válidas; NR\* - Sem informação/condição para responder (Não resposta).



Legenda: ■ - Sim; ■ - Parcialmente; ■ - Não.

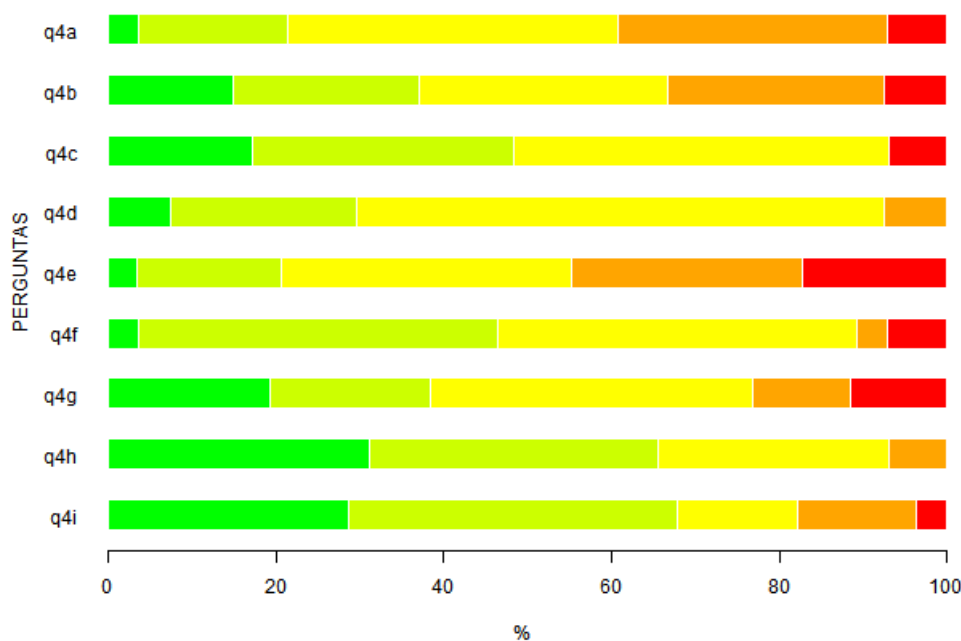
Figura 3: Representação gráfica da Tabela 3.

Tabela 4: Questão 4 - Considerando as atividades/disciplinas cursadas até o momento como um todo, avalie os aspectos a seguir enumerados. Você deve avaliar utilizando a escala indicada, assinalando apenas uma opção em cada um dos aspectos, de modo a indicar, com a maior exatidão possível, a sua avaliação.

Itens	Respostas										MD	N	NR*
	1		2		3		4		5				
	n	%	n	%	n	%	n	%	n	%			
A - O tempo necessário para o desenvolvimento das atividades propostas não foi compatível com o tempo disponível para a sua execução	1	3.6	5	17.9	11	39.3	9	32.1	2	7.1	3	28	1
B - As oportunidades de desenvolver a capacidade de questionar foram diversificadas	4	14.8	6	22.2	8	29.6	7	25.9	2	7.4	3	27	2
C - O rigor acadêmico foi uma preocupação constante	5	17.2	9	31	13	44.8	0	0	2	6.9	3	29	0
D - A pluralidade de pontos de vista foi contemplada na abordagem de algumas temáticas	2	7.4	6	22.2	17	63	2	7.4	0	0	3	27	2
E - As oportunidades de propor soluções para problemas de pesquisa e/ou extensão relacionadas à futura atuação profissional/cidadã foram frequentes	1	3.4	5	17.2	10	34.5	8	27.6	5	17.2	3	29	0
F - Os aspectos éticos transcorreram as temáticas tratadas	1	3.6	12	42.9	12	42.9	1	3.6	2	7.1	3	28	1
G - As questões sociais, políticas e culturais foram consideradas no desenvolvimento dos conteúdos das disciplinas/atividades	5	19.2	5	19.2	10	38.5	3	11.5	3	11.5	3	26	3
H - As temáticas ambientais foram abordadas no desenvolvimento das atividades curriculares	9	31	10	34.5	8	27.6	2	6.9	0	0	2	29	0
I - As oportunidades oferecidas permitiram a identificação de várias possibilidades de atuação profissional	8	28.6	11	39.3	4	14.3	4	14.3	1	3.6	2	28	1

Fonte: CPA 2018

Legenda: 1 - Concordo totalmente; 2 - Concordo; 3 - Concordo parcialmente; 4 - Discordo; 5 - Discordo totalmente; MD - Mediana; N - Respostas válidas; NR\* - Sem informação/condição para responder (Não resposta).



Legenda: ■ - Concordo totalmente; ■ - Concordo; ■ - Concordo parcialmente; ■ - Discordo; ■ - Discordo totalmente.

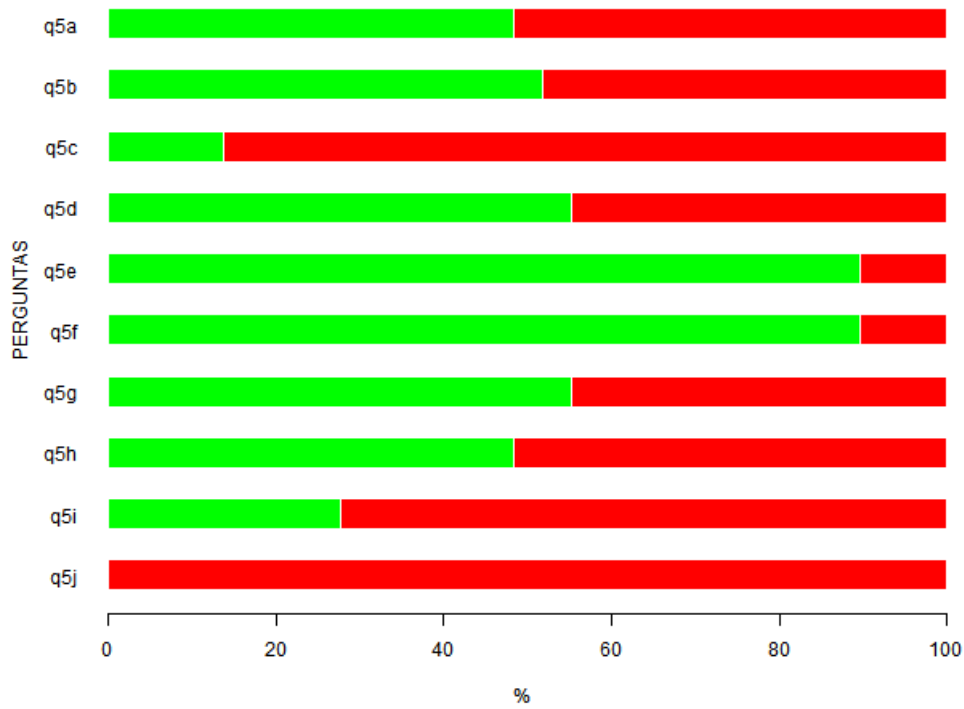
Figura 4: Representação gráfica da Tabela 4.

Tabela 5: Questão 5 - Além das disciplinas/atividades obrigatórias e optativas, é importante avaliar se você teve oportunidade e se a carga horária dos semestres possibilitou a sua participação em outras atividades. Assinale as atividades, enumeradas a seguir, das quais você participou, até o momento, em seu Curso.

Itens	Respostas				N
	1		2		
	n	%	n	%	
A - Estágio Não obrigatório	14	48.3	15	51.7	29
B - Projetos de iniciação científica, de iniciação tecnológica ou de iniciação à docência	15	51.7	14	48.3	29
C - Monitoria e tutoria em disciplinas	4	13.8	25	86.2	29
D - Atividades Curriculares de Integração Ensino Pesquisa e Extensão (ACIEPE) e atividades de extensão	16	55.2	13	44.8	29
E - Congressos, simpósios, seminários, palestras, debates, mesas redondas e correlatos	26	89.7	3	10.3	29
F - Visitas, excursões, estudos do meio e correlatos	26	89.7	3	10.3	29
G - Atividades culturais	16	55.2	13	44.8	29
H - Atividades esportivas	14	48.3	15	51.7	29
I - Disciplinas eletivas (fora da grade curricular)	8	27.6	21	72.4	29
J - Disciplinas cursadas em outras instituições e revalidadas na UFSCar	0	0	29	100	29

Fonte: CPA 2018

Legenda: 1 - Sim; 2 - Não; N - Respostas válidas.



Legenda: ■ - Sim; ■ - Não.

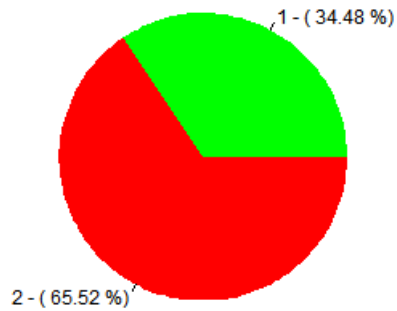
Figura 5: Representação gráfica da Tabela 5.

Tabela 6: Questão 6 - Você já fez estágio supervisionado?

Respostas				
1		2		N
n	%	n	%	
10	34.5	19	65.5	29

Fonte: CPA 2018

Legenda: 1 - Sim; 2 - Não; N - Respostas válidas.



Legenda: ■ - Sim; ■ - Não.

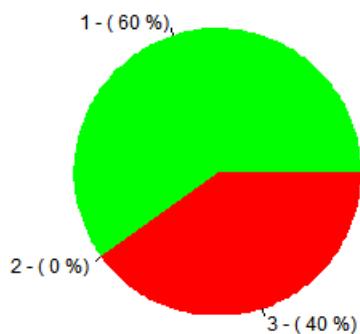
Figura 6: Representação gráfica da Tabela 6.

Tabela 7: Questão 6.1 - Se você já fez estágio supervisionado, indique a natureza do estágio realizado

Respostas							MD	N
1		2		3				
n	%	n	%	n	%			
6	60	0	0	4	40	1	10	

Fonte: CPA 2018

Legenda: 1 - Estágio obrigatório profissionalizante; 2 - Estágio de formação para a docência; 3 - Estágio não obrigatório; N - Respostas válidas.



Legenda: ■ - Estágio obrigatório profissionalizante ■ - Estágio de formação para a docência; ■ - Estágio não obrigatório

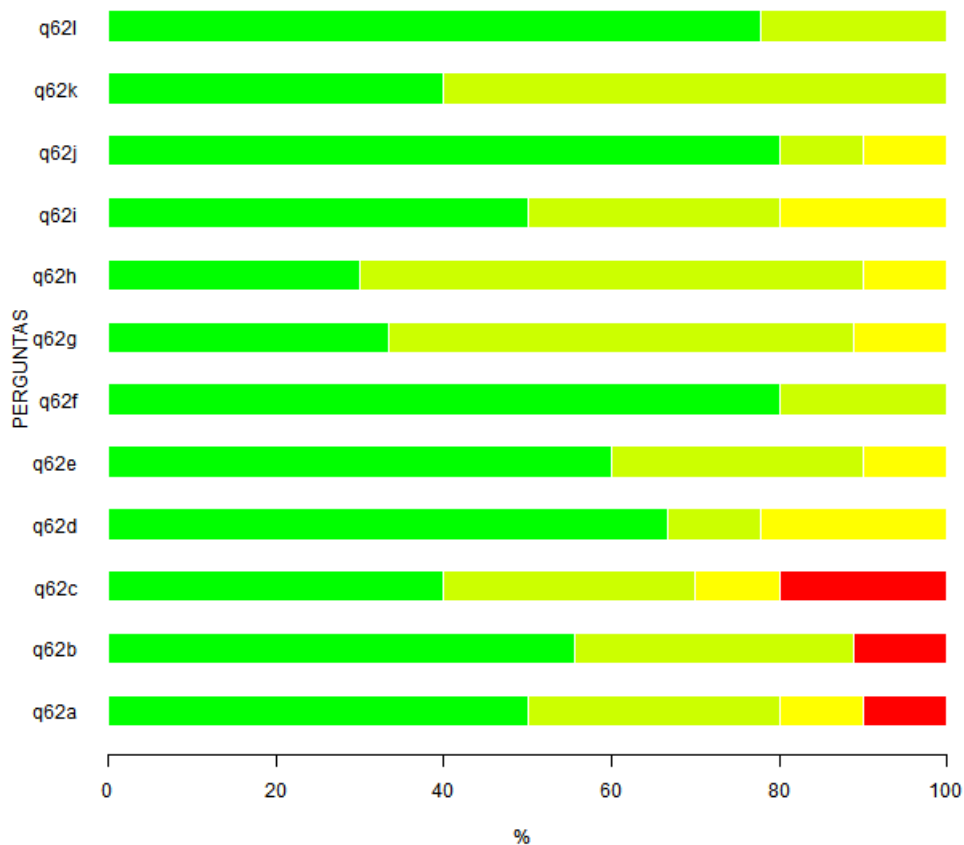
Figura 7: Representação gráfica da Tabela 7.

Tabela 8: Questão 6.2 - Em caso positiva a questão 6, avalie os aspectos e/ou as condições a seguir enumerados. Você deve avaliar utilizando a escala indicada, assinalando apenas uma das opções em cada aspecto apresentado, de modo a indicar, com a maior exatidão possível, a sua avaliação.

Itens	Respostas										MD	N	NR*
	1		2		3		4		5				
	n	%	n	%	n	%	n	%	n	%			
A - Aprendizagens proporcionadas pelo estágio supervisionado	7	77.8	2	22.2	0	0	0	0	0	0	1	9	1
B - Condições de realização do estágio supervisionado	4	40	6	60	0	0	0	0	0	0	2	10	0
C - Integração com o ambiente de trabalho propiciada pelo estágio supervisionado	8	80	1	10	1	10	0	0	0	0	1	10	0
D - Realização de atividades diversificadas (observação, reflexão, resolução de situações-problema) no ambiente de realização do estágio	5	50	3	30	2	20	0	0	0	0	1.5	10	0
E - Desenvolvimento das capacidades crítica, reflexiva e criativa diante de situações-problema vivenciadas na prática profissional	3	30	6	60	1	10	0	0	0	0	2	10	0
F - Realização de 'pesquisas envolvendo ação' no ambiente de realização do estágio	3	33.3	5	55.6	1	11.1	0	0	0	0	2	9	1
G - Articulação da teoria com a prática do estágio	8	80	2	20	0	0	0	0	0	0	1	10	0
H - Mobilização de conhecimentos de várias áreas no desenvolvimento das atividades de estágio	6	60	3	30	1	10	0	0	0	0	1	10	0
I - Interação com órgãos relacionados à profissão, diferentes daquele de realização do estágio curricular	6	66.7	1	11.1	2	22.2	0	0	0	0	1	9	1
J - Tempo curricular disponibilizado para a atividade de estágio supervisionado	4	40	3	30	1	10	0	0	2	20	2	10	0
K - Orientação recebida para o desenvolvimento das atividades de estágio	5	55.6	3	33.3	0	0	0	0	1	11.1	1	9	1
L - Orientação sobre questões éticas e relacionamento interpessoal no local do estágio	5	50	3	30	1	10	0	0	1	10	1.5	10	0

Fonte: CPA 2018

Legenda: 1 - Muito Satisfatório; 2 - Satisfatório; 3 - Mediamente Satisfatório; 4 - Insatisfatório; 5 - Muito Insatisfatório; MD - Mediana; N - Respostas válidas; NR\* - Sem informação/Não resposta.



Legenda: ■ - Muito Satisfatório; ■ - Satisfatório; ■ - Mediamente Satisfatório; ■ - Insatisfatório; ■ - Muito Insatisfatório.

Figura 8: Representação gráfica da Tabela 8.

Tabela 9: Questão 7 - Você já iniciou o Trabalho de Conclusão de Curso?

Respostas				
1		2		N
n	%	n	%	
15	51.7	14	48.3	29

Fonte: CPA 2018

Legenda: 1 - Sim; 2 - Não; N - Respostas válidas.



Legenda: ■ - Sim; ■ - Não.

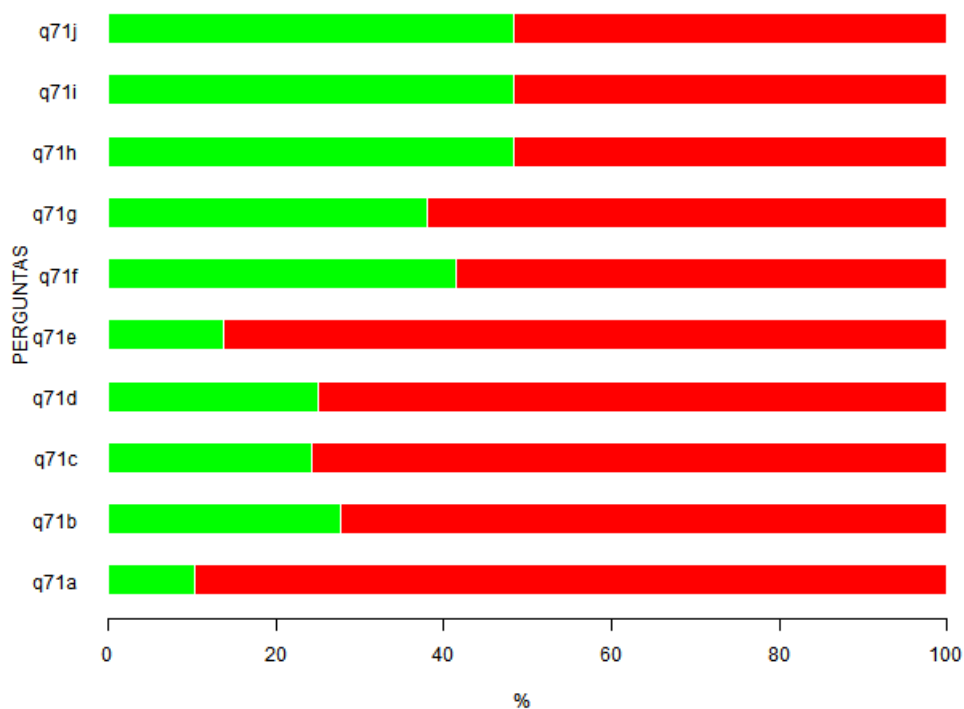
Figura 9: Representação gráfica da Tabela 9.

Tabela 10: Questão 7.1 - Em caso positiva a questão 7, assinale as etapas que você percorreu na execução do seu trabalho até o momento.

Itens	Respostas				N
	1		2		
	n	%	n	%	
A - Delimitação clara do objeto/problema/questão de pesquisa	14	48.3	15	51.7	29
B - Levantamento de hipóteses ou pressupostos	14	48.3	15	51.7	29
C - Levantamento bibliográfico para a fundamentação teórica	14	48.3	15	51.7	29
D - Planejamento de procedimentos para teste das hipóteses	11	37.9	18	62.1	29
E - Escolha de métodos e técnicas de pesquisa	12	41.4	17	58.6	29
F - Submissão da pesquisa ao comitê de ética	4	13.8	25	86.2	29
G - Condução da coleta de dados	6	20.7	18	62.1	29
H - Utilização de conhecimentos de outras áreas ou disciplinas para análise dos dados	7	24.1	22	75.9	29
I - Produção de relato escrito adequado da pesquisa, obedecendo as normas academicamente reconhecidas	8	27.6	21	72.4	29
J - Análise do trabalho por banca examinadora qualificada	3	10.3	26	89.7	29

Fonte: CPA 2018

Legenda: 1 - Sim; 2 - Não; N - Respostas válidas.



Legenda: ■ - Sim; ■ - Não.

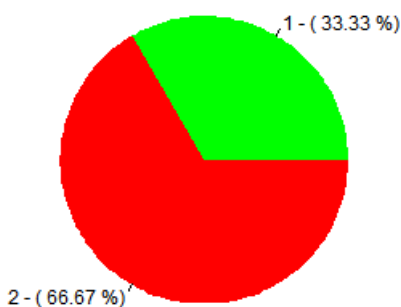
Figura 10: Representação gráfica da Tabela 10.

Tabela 11: Questão 7.2 - Em caso positiva a questão 7, você apresentou em congressos os resultados parcial ou total do trabalho realizado?

	Respostas				N
	1		2		
	n	%	n	%	
	5	33.3	10	66.7	15

Fonte: CPA 2018

Legenda: 1 - Sim; 2 - Não; N - Respostas válidas.



Legenda: ■ - Sim; ■ - Não.



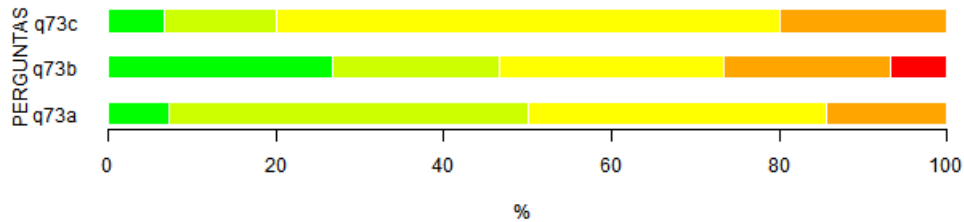
Figura 11: Representação gráfica da Tabela 11.

Tabela 12: Questão 7.3 - Em caso positivo, avalie os aspectos a seguir enumerados. Você deve avaliar utilizando a escala indicada, assinalando apenas uma das opções em cada aspecto apresentado do Trabalho de Conclusão do Curso de modo a indicar, com a maior exatidão possível, a sua avaliação.

Itens	Respostas										MD	N	NR*
	1		2		3		4		5				
	n	%	n	%	n	%	n	%	n	%			
A - Adequação do tempo curricular destinado ao desenvolvimento do Trabalho de Conclusão de Curso	1	6.7	2	13.3	9	60	3	20	0	0	3	15	0
B - Orientação recebida para o desenvolvimento das atividades do Trabalho de Conclusão de Curso	4	26.7	3	20	4	26.7	3	20	1	6.7	3	15	0
C - Existência dos recursos necessários à execução do Trabalho de Conclusão de Curso (bibliografia, equipamentos, material de consumo etc.)	1	7.1	6	42.9	5	35.7	2	14.3	0	0	2.5	14	1

Fonte: CPA 2018

Legenda: 1 - Muito Satisfatório; 2 - Satisfatório; 3 - Mediamente Satisfatório; 4 - Insatisfatório; 5 - Muito Insatisfatório; MD - Mediana; N - Respostas válidas; NR\* - Sem informação/Não resposta.



Legenda: ■ - Muito Satisfatório; ■ - Satisfatório; ■ - Mediamente Satisfatório; ■ - Insatisfatório; ■ - Muito Insatisfatório.

Figura 12: Representação gráfica da Tabela 12.

Tabela 13: Questão 8 - Avalie as condições didático-pedagógicas da maioria dos professores com quem você teve aula até este momento no curso. Você deve avaliar utilizando a escala indicada, assinalando apenas uma das opções em cada aspecto enumerado a seguir, de modo a indicar, com a maior exatidão possível, a sua avaliação.

Itens	Respostas										MD	N
	1		2		3		4		5			
	n	%	n	%	n	%	n	%	n	%		
A - Domínio do conteúdo	6	20.7	9	31	10	34.5	2	6.9	2	6.9	2	29
B - Relacionamento com os discentes	5	17.2	9	31	11	37.9	4	13.8	0	0	3	29
C - Procedimentos metodológicos empregados	1	3.4	5	17.2	13	44.8	6	20.7	4	13.8	3	29
D - Assiduidade e pontualidade.	7	24.1	9	31	10	34.5	1	3.4	2	6.9	2	29
E - Sistema de avaliação, adequado ao Regimento Geral dos Cursos de Graduação da UFSCar, é previamente divulgado aos discentes	8	27.6	9	31	6	20.7	4	13.8	2	6.9	2	29
F - Atendimento extraclasse	5	17.2	15	51.7	7	24.1	2	6.9	0	0	2	29

Fonte: CPA 2018

Legenda: 1 - Muito bom; 2 - Bom; 3 - Regular; 4 - Insuficiente; 5 - Muito insuficiente; MD - Mediana; N - Respostas válidas.

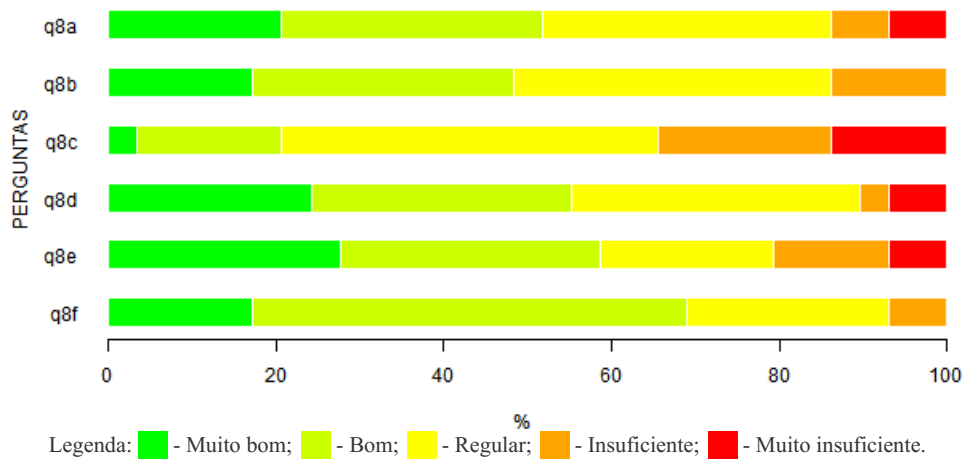


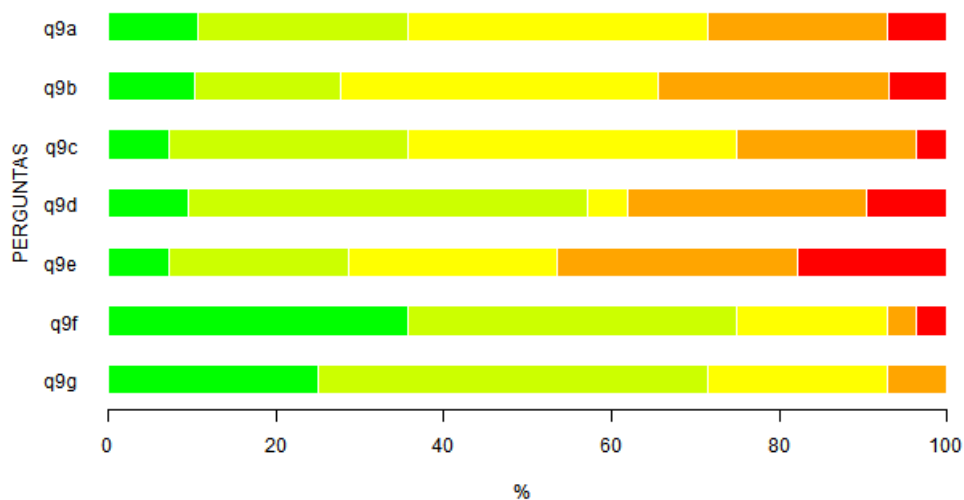
Figura 13: Representação gráfica da Tabela 13.

Tabela 14: Questão 9 - Avalie o trabalho da Coordenação do Curso nos aspectos referidos. Você deve avaliar utilizando a escala indicada, assinalando apenas uma opção em cada um dos aspectos relacionados ao trabalho da Coordenação do Curso de modo a indicar, com a maior exatidão possível, a sua avaliação.

Itens	Respostas										MD	N	NR*
	1		2		3		4		5				
	n	%	n	%	n	%	n	%	n	%			
A - Organização didático-pedagógica	3	10.7	7	25	10	35.7	6	21.4	2	7.1	3	28	1
B - Funcionamento do curso	3	10.3	5	17.2	11	37.9	8	27.6	2	6.9	3	29	0
C - Orientações aos discentes	2	7.1	8	28.6	11	39.3	6	21.4	1	3.6	3	28	1
D - Funcionamento do Conselho de Curso e das reuniões periódicas	2	9.5	10	47.6	1	4.8	6	28.6	2	9.5	2	21	8
E - Fluxo de informações entre o Conselho de Curso e os discentes	2	7.1	6	21.4	7	25	8	28.6	5	17.9	3	28	1
F - Qualidade do atendimento da Secretaria de Coordenação de Curso	10	35.7	11	39.3	5	17.9	1	3.6	1	3.6	2	28	1
G - Horário de atendimento da Secretaria de Coordenação de Curso	7	25	13	46.4	6	21.4	2	7.1	0	0	2	28	1

Fonte: CPA 2018

Legenda: 1 - Muito Satisfatório; 2 - Satisfatório; 3 - Mediamente Satisfatório; 4 - Insatisfatório; 5 - Muito Insatisfatório; MD - Mediana; N - Respostas válidas; NR\* - Sem informação/Não resposta.



Legenda: ■ - Muito Satisfatório; ■ - Satisfatório; ■ - Mediamente Satisfatório; ■ - Insatisfatório; ■ - Muito Insatisfatório.

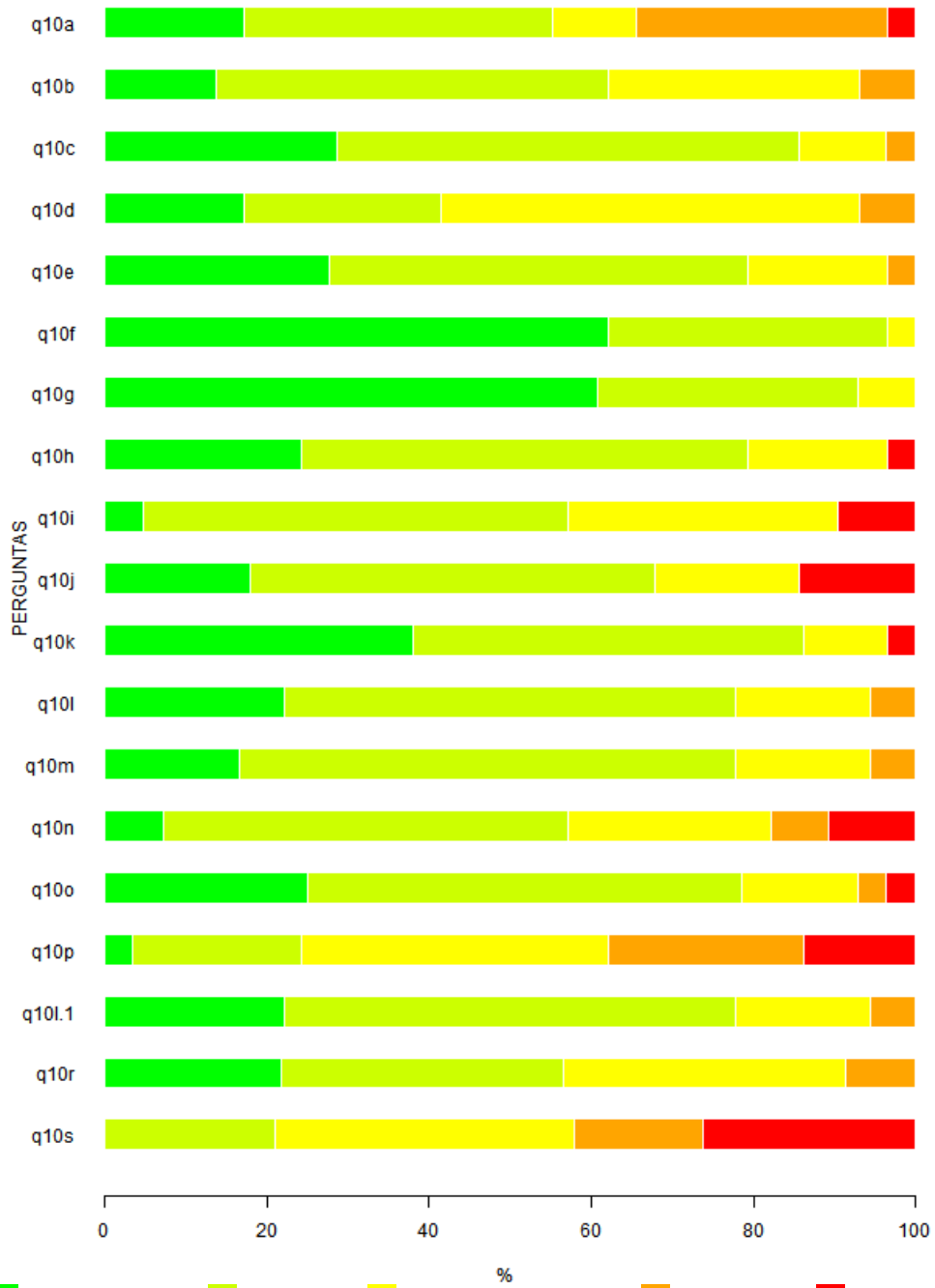
Figura 14: Representação gráfica da Tabela 14.

Tabela 15: Questão 10 - Indique seu grau de satisfação com as condições de funcionamento e apoio às atividades do curso. Você deve avaliar utilizando a escala indicada, assinalando apenas uma opção em cada aspecto relacionado às condições de funcionamento e apoio às atividades do curso, de modo a indicar, com a maior exatidão possível, a sua avaliação.

Itens	Respostas										MD	N	NR*
	1		2		3		4		5				
	n	%	n	%	n	%	n	%	n	%			
A - Adequação das salas às aulas teóricas	5	17.2	11	37.9	3	10.3	9	31	1	3.4	2	29	0
B - Adequação dos laboratórios às aulas práticas	4	13.8	14	48.3	9	31	2	6.9	0	0	2	29	0
C - Adequação do apoio de pessoal técnico nas aulas práticas	8	28.6	16	57.1	3	10.7	1	3.6	0	0	2	28	1
D - Disponibilidade de equipamentos para as aulas teóricas e práticas	5	17.2	7	24.1	15	51.7	2	6.9	0	0	3	29	0
E - Quantidade de livros da área de saber no acervo da(s) biblioteca(s) do Sistema Integrado de Bibliotecas da UFSCar	8	27.6	15	51.7	5	17.2	1	3.4	0	0	2	29	0
F - Qualidade do atendimento aos usuários na(s) biblioteca(s) do Sistema Integrado de Bibliotecas da UFSCar	18	62.1	10	34.5	1	3.4	0	0	0	0	1	29	0
G - Horário em que é possível a utilização do acervo da(s) biblioteca(s) do Sistema Integrado de Bibliotecas da UFSCar	17	60.7	9	32.1	2	7.1	0	0	0	0	1	28	1
H - Recursos computacionais oferecidos aos discentes pela Universidade	7	24.1	16	55.2	5	17.2	0	0	1	3.4	2	29	0
I - Recursos computacionais disponibilizados aos discentes do seu curso em sua unidade (Departamento)	1	4.8	11	52.4	7	33.3	0	0	2	9.5	2	21	8
J - Qualidade do atendimento/suporte oferecido aos discentes na utilização dos recursos computacionais oferecidos pela Universidade	5	17.9	14	50	5	17.9	0	0	4	14.3	2	28	1
K - Horário em que é possível a utilização dos recursos computacionais	11	37.9	14	48.3	3	10.3	0	0	1	3.4	2	29	0
L - Qualidade do atendimento na Divisão de Gestão e Registro Acadêmico (DiGRA) ou no Departamento de Ensino de Graduação (DeEG)	4	22.2	10	55.6	3	16.7	1	5.6	0	0	2	18	11
M - Horário de funcionamento da Divisão de Gestão e Registro Acadêmico (DiGRA) ou no Departamento de Ensino de Graduação (DeEG)	3	16.7	11	61.1	3	16.7	1	5.6	0	0	2	18	11
N - Qualidade do atendimento no(s) restaurante(s) universitário(s)	2	7.1	14	50	7	25	2	7.1	3	10.7	2	28	1
O - Horário de funcionamento do(s) restaurante(s) universitário(s)	7	25	15	53.6	4	14.3	1	3.6	1	3.6	2	28	1
P - Qualidade da alimentação servida no(s) restaurante(s) universitário(s)	1	3.4	6	20.7	11	37.9	7	24.1	4	13.8	3	29	0
Q - Qualidade do atendimento nas unidades de assistência estudantil (ligadas à Pró-Reitoria de Assuntos Comunitários e Estudantis (ProACE) ou ao Departamento de Assuntos Comunitários e Estudantis (DeACE))	4	16.7	11	45.8	7	29.2	1	4.2	1	4.2	2	24	5
R - Horário de funcionamento das unidades de assistência estudantil (ligadas à Pró-Reitoria de Assuntos Comunitários e Estudantis (ProACE) ou ao Departamento de Assuntos Comunitários e Estudantis (DeACE))	5	21.7	8	34.8	8	34.8	2	8.7	0	0	2	23	6
S - Serviço de transporte interno (ônibus circular) na Universidade	0	0	4	21.1	7	36.8	3	15.8	5	26.3	3	19	10

Fonte: CPA 2018

Legenda: 1 - Muito Satisfatório; 2 - Satisfatório; 3 - Mediamente Satisfatório; 4 - Insatisfatório; 5 - Muito Insatisfatório; MD - Mediana; N - Respostas válidas; NR\* - Sem informação (Não resposta).



Legenda: ■ - Muito Satisfatório; ■ - Satisfatório; ■ - Mediamente Satisfatório; ■ - Insatisfatório; ■ - Muito Insatisfatório.

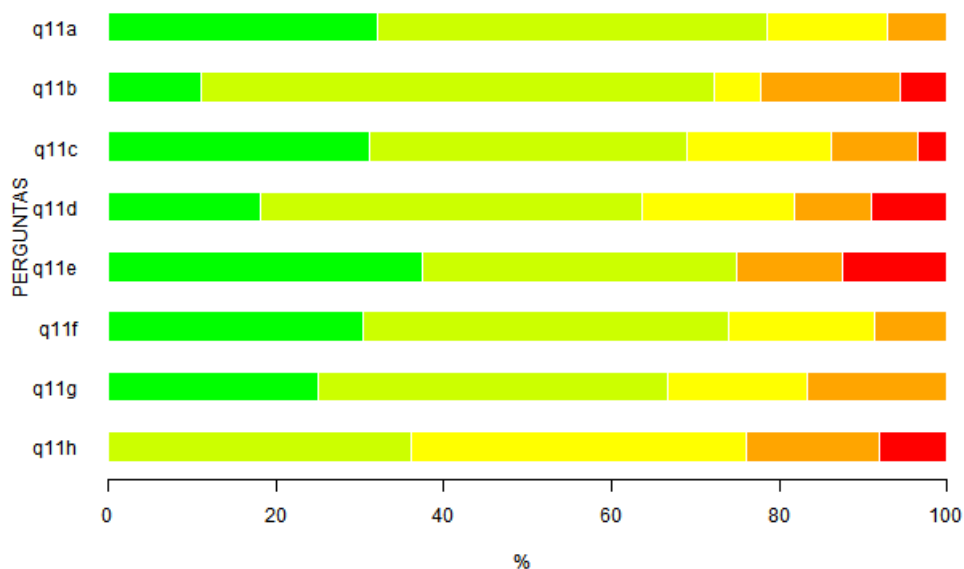
Figura 15: Representação gráfica da Tabela 15.

Tabela 16: Questão 11 - Como você considera a facilidade de uso dos meios de acesso aos sistemas de rede, registros e arquivos na obtenção de informações acadêmicas? Você deve avaliar a facilidade de uso utilizando a escala indicada, assinalando apenas uma opção em cada meio de acesso relacionado, de modo a indicar, com a maior exatidão possível, a sua avaliação.

Itens	Respostas										MD	N	NR*
	1		2		3		4		5				
	n	%	n	%	n	%	n	%	n	%			
A - SIGA	9	32.1	13	46.4	4	14.3	2	7.1	0	0	2	28	1
B - ProExWeb	2	11.1	11	61.1	1	5.6	3	16.7	1	5.6	2	18	11
C - Ambiente Virtual de Aprendizagem - AVA/UFSCar	9	31	11	37.9	5	17.2	3	10.3	1	3.4	2	29	0
D - Solicitação de Serviços / SIn / HelpDesk - Informática	2	18.2	5	45.5	2	18.2	1	9.1	1	9.1	2	11	18
E - Webmail UFSCar	3	37.5	3	37.5	0	0	1	12.5	1	12.5	2	8	21
F - Serviços e acesso às Bibliotecas da UFSCar	7	30.4	10	43.5	4	17.4	2	8.7	0	0	2	23	6
G - Iniciação Científica	3	25	5	41.7	2	16.7	2	16.7	0	0	2	12	17
H - Carteirinhas	0	0	9	36	10	40	4	16	2	8	3	25	4

Fonte: CPA 2018

Legenda: 1 - Muito Satisfatório; 2 - Satisfatório; 3 - Mediamente Satisfatório; 4 - Insatisfatório; 5 - Muito Insatisfatório; MD - Mediana; N - Respostas válidas; NR\* - Sem informação (Não resposta).



Legenda: ■ - Muito Satisfatório; ■ - Satisfatório; ■ - Mediamente Satisfatório; ■ - Insatisfatório; ■ - Muito Insatisfatório.

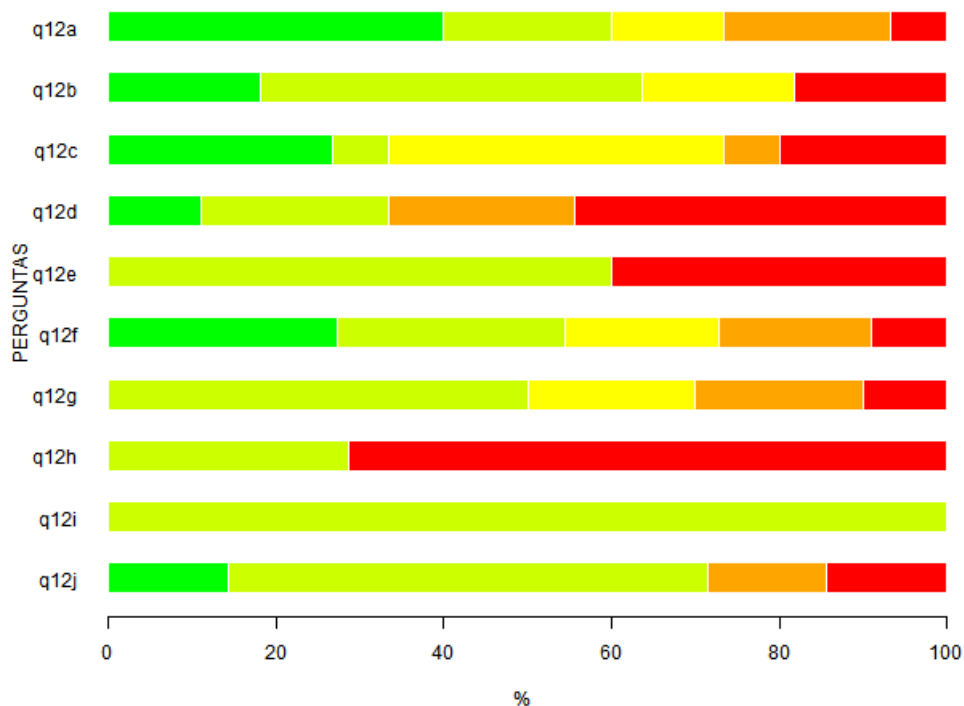
Figura 16: Representação gráfica da Tabela 16.

Tabela 17: Questão 12 - Avalie os programas de apoio aos discentes vigentes na UFSCar. Você deve avaliar utilizando a escala indicada, assinalando apenas uma opção em cada programa de apoio relacionado de modo a indicar, com a maior exatidão possível, a sua avaliação.

Itens	Respostas										MD	N	NR*
	1		2		3		4		5				
	n	%	n	%	n	%	n	%	n	%			
A - Bolsa alimentação	6	40	3	20	2	13.3	3	20	1	6.7	2	15	14
B - Bolsa atividade	2	18.2	5	45.5	2	18.2	0	0	2	18.2	2	11	18
C - Moradia/Bolsa moradia	4	26.7	1	6.7	6	40	1	6.7	3	20	3	15	14
D - Bolsa Permanência	1	11.1	2	22.2	0	0	2	22.2	4	44.4	4	9	20
E - Bolsas Promisões - PEC-G	0	0	3	60	0	0	0	0	2	40	2	5	24
F - Programas do serviço social	3	27.3	3	27.3	2	18.2	2	18.2	1	9.1	2	11	18
G - Assistência médico-odontológica	0	0	5	50	2	20	2	20	1	10	2.5	10	19
H - Unidade de Atendimento à Criança - UAC (Creche UFSCar)	0	0	2	28.6	0	0	0	0	5	71.4	5	7	22
I - Projeto Proestudo	0	0	2	100	0	0	0	0	0	0	2	2	27
J - Ações de acolhimento do Programa de Ações Afirmativas	1	14.3	4	57.1	0	0	1	14.3	1	14.3	2	7	22

Fonte: CPA 2018

Legenda: 1 - Muito Satisfatório; 2 - Satisfatório; 3 - Mediamente Satisfatório; 4 - Insatisfatório; 5 - Muito Insatisfatório; MD - Mediana; N - Respostas válidas; NR\* - Sem informação (Não resposta).



Legenda: ■ - Muito Satisfatório; ■ - Satisfatório; ■ - Mediamente Satisfatório; ■ - Insatisfatório; ■ - Muito Insatisfatório.

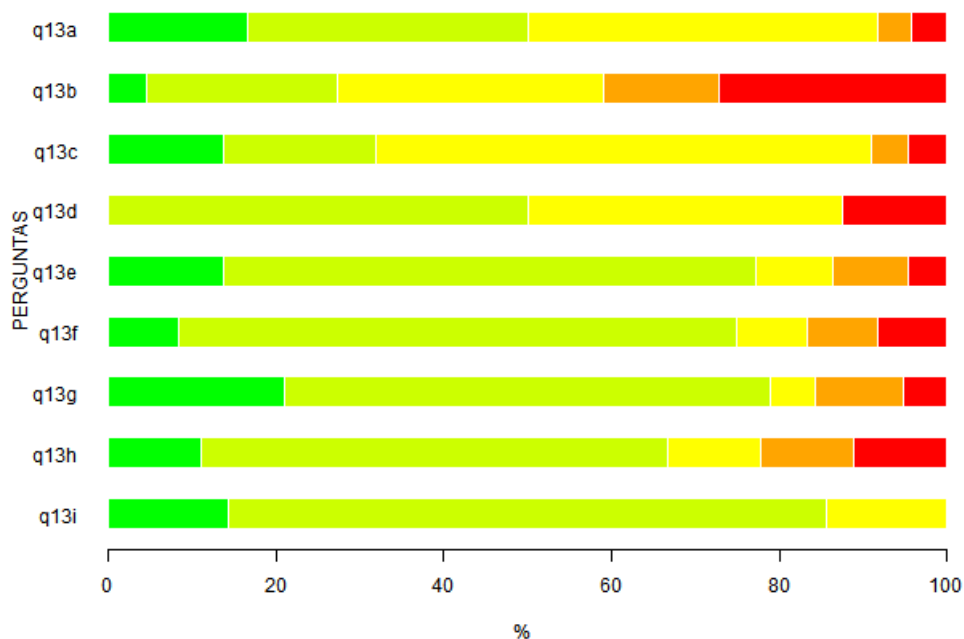
Figura 17: Representação gráfica da Tabela 17.

Tabela 18: Questão 13 - Avalie os programas acadêmicos relacionados a seguir. Você deve avaliar utilizando a escala indicada, assinalando apenas uma opção em cada programa de apoio relacionado de modo a indicar, com a maior exatidão possível, a sua avaliação.

Itens	Respostas										MD	N	NR*
	1		2		3		4		5				
	n	%	n	%	n	%	n	%	n	%			
A - Monitoria	4	16.7	8	33.3	10	41.7	1	4.2	1	4.2	2.5	24	5
B - Extensão	1	4.5	5	22.7	7	31.8	3	13.6	6	27.3	3	22	7
C - Tutoria	3	13.6	4	18.2	13	59.1	1	4.5	1	4.5	3	22	7
D - PET - Programa de Educação Tutorial	0	0	4	50	3	37.5	0	0	1	12.5	2.5	8	21
E - PIBIC (CNPq)	3	13.6	14	63.6	2	9.1	2	9.1	1	4.5	2	22	7
F - PIBIC - Ações Afirmativas	1	8.3	8	66.7	1	8.3	1	8.3	1	8.3	2	12	17
G - PIBITI (CNPq)	4	21.1	11	57.9	1	5.3	2	10.5	1	5.3	2	19	10
H - Programa Institucional de Bolsa de Iniciação à Docência - PIBID (CAPES)	1	11.1	5	55.6	1	11.1	1	11.1	1	11.1	2	9	20
I - Programa Institucional de Residência Pedagógica - PRP (CAPES)	1	14.3	5	71.4	1	14.3	0	0	0	0	2	7	22

Fonte: CPA 2018

Legenda: 1 - Muito Satisfatório; 2 - Satisfatório; 3 - Mediamente Satisfatório; 4 - Insatisfatório; 5 - Muito Insatisfatório; MD - Mediana; N - Respostas válidas; NR\* - Sem informação (Não resposta).



Legenda: ■ - Muito Satisfatório; ■ - Satisfatório; ■ - Mediamente Satisfatório; ■ - Insatisfatório; ■ - Muito Insatisfatório.

Figura 18: Representação gráfica da Tabela 18.



Tabela 19: Questão 14 - Leia atentamente cada afirmação a seguir e avalie o seu grau de concordância com elas. Você deve avaliar utilizando a escala indicada, assinalando apenas uma opção em cada afirmação de modo a indicar, com a maior exatidão possível, a sua avaliação.

Itens	Respostas										MD	N	NR*
	1		2		3		4		5				
	n	%	n	%	n	%	n	%	n	%			
A - O meu envolvimento com o curso é intenso	10	34.5	11	37.9	5	17.2	3	10.3	0	0	2	29	0
B - O curso escolhido possibilitará minha realização profissional	9	31	6	20.7	10	34.5	4	13.8	0	0	2	29	0
C - As minhas aptidões e capacidades estão de acordo com o curso escolhido	9	31	14	48.3	4	13.8	2	6.9	0	0	2	29	0
D - A mudança de Universidade/Curso está fora de minhas cogitações	14	48.3	9	31	2	6.9	2	6.9	2	6.9	2	29	0
E - Os serviços oferecidos pela Universidade são do conhecimento de todos	3	10.7	6	21.4	4	14.3	11	39.3	4	14.3	4	28	1
F - De forma geral, a Universidade tem boa infraestrutura	5	17.2	11	37.9	10	34.5	3	10.3	0	0	2	29	0
G - A iluminação no período noturno é adequada à segurança	0	0	4	16	6	24	9	36	6	24	4	25	4
H - A sinalização nos campi e unidades da UFSCar é adequada	2	7.4	8	29.6	11	40.7	4	14.8	2	7.4	3	27	2
I - A Universidade está adequada para portadores de necessidades especiais	2	8	6	24	6	24	7	28	4	16	3	25	4
J - A infraestrutura viária da UFSCar é adequada	4	15.4	9	34.6	10	38.5	3	11.5	0	0	2.5	26	3
K - A estrutura organizacional da Universidade e a importância da representação estudantil nos Colegiados Superiores, nos Centros Acadêmicos e em outras instâncias acadêmicas e administrativas da Universidade são bem divulgadas no seu curso	0	0	6	21.4	12	42.9	5	17.9	5	17.9	3	28	1
L - As estruturas e diretrizes da Universidade para a assistência aos estudantes, oferta de bolsas acadêmicas e/ou de natureza social, serviços diversos disponíveis, etc., são bem divulgadas entre os estudantes	1	3.6	3	10.7	15	53.6	4	14.3	5	17.9	3	28	1

Fonte: CPA 2018

Legenda: 1- Concordo totalmente; 2- Concordo; 3- Concordo parcialmente; 4- Discordo; 5- Discordo totalmente; NR\*- 6 - Sem informação / condição para responder (Não resposta); N- Respostas válidas; MD- Mediana.

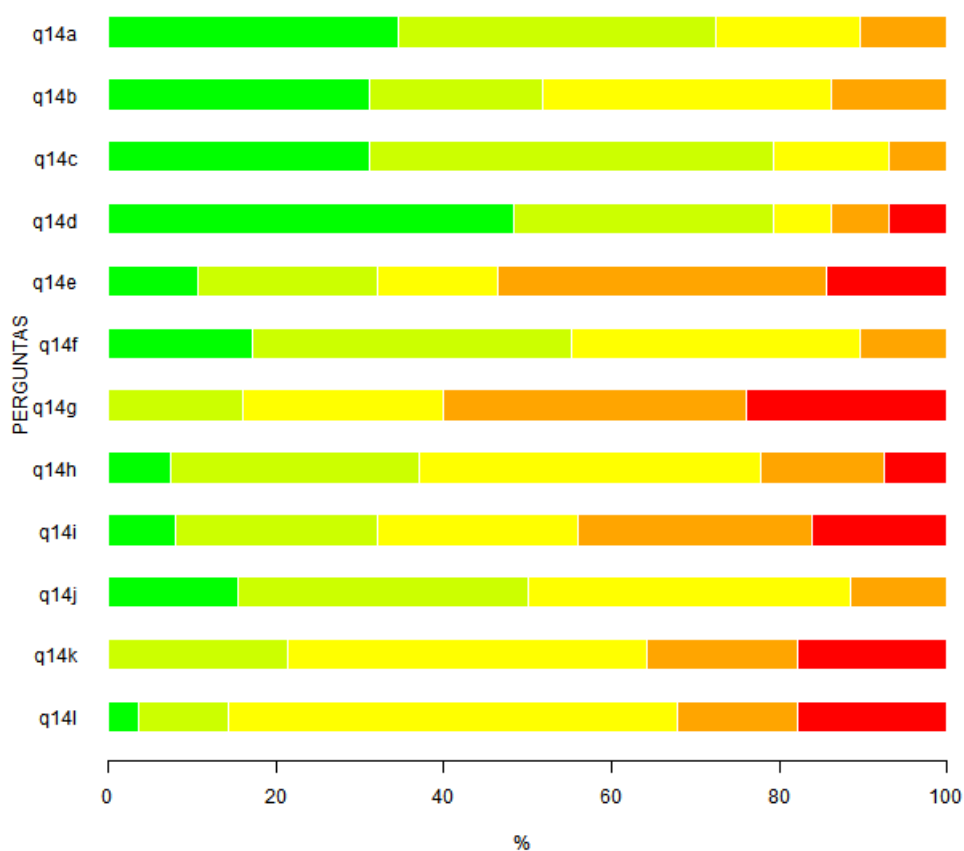


Figura 19: Representação gráfica da Tabela 19.