





























## RELATÓRIO FINAL DE AVALIAÇÃO

Licenciatura em Química - Sorocaba

### INDICADORES - VISÃO DISCENTES

Quadro 1: Classificação dos indicadores para o curso.

INDICADOR	CURSO		CAMPUS Sorocaba	
ÍNDICE DE AVALIAÇÃO GERAL	63.17		61.2	
PARTICIPAÇÃO EM OUTRAS ATIVIDADES	45.88		52.01	
TRABALHO COORDENAÇÃO DO CURSO	61.52		58.72	
CONDIÇÕES DE FUNCIONAMENTO DO CURSO/UNIVERSIDADE	66.78		61	
CONDIÇÕES PEDAGÓGICAS DO DOCENTE	68.57		69.43	
SATISFAÇÃO COM O CURSO	78.35		76.15	
SATISFAÇÃO COM A UNIVERSIDADE	56.92		48.39	
VALORIZAÇÃO DA FORMAÇÃO	64.17		62.67	
• 1 - AQUISIÇÃO DE CONHECIMENTO CIENTÍFICO	68.27		62.52	
• 2 - APRENDER DE FORMA AUTÔNOMA	62.13		60.4	
• 3 - DESENVOLVIMENTO PESSOAL	62.96		64.19	
• 4 - PAUTAR-SE NA ÉTICA E NA SOLIDARIEDADE	58.2		59.96	
• 5 - DOMÍNIO DE HABILIDADES DE COMUNICAÇÃO, NEGOCIAÇÃO E COOPERAÇÃO	64.74		62.73	
• 6 - COMPREENSÃO DAS RELAÇÕES HOMEM, AMBIENTE, TECNOLOGIA E SOCIEDADE	68.73		66.25	

Fonte: CPA 2017.

Legenda:  - Muito Baixo (0 - 20);  - Baixo (20 - 40);  - Moderado (40 - 60);  - Alto (60 - 80);  - Muito Alto (80 - 100).

## PONTOS CRÍTICOS INDICADORES - VISÃO DISCENTES

De acordo com o Quadro 1, observa-se que os discentes do curso de Licenciatura em Química do campus de Sorocaba, avaliaram o curso com satisfação alta, assim como o indicador do campus como um todo e, assim como a maioria dos demais indicadores. Os únicos indicadores com avaliação moderada foram: 'Participação em atividades', 'Satisfação com a universidade' e 'Pautar-se na ética e na solidariedade'.

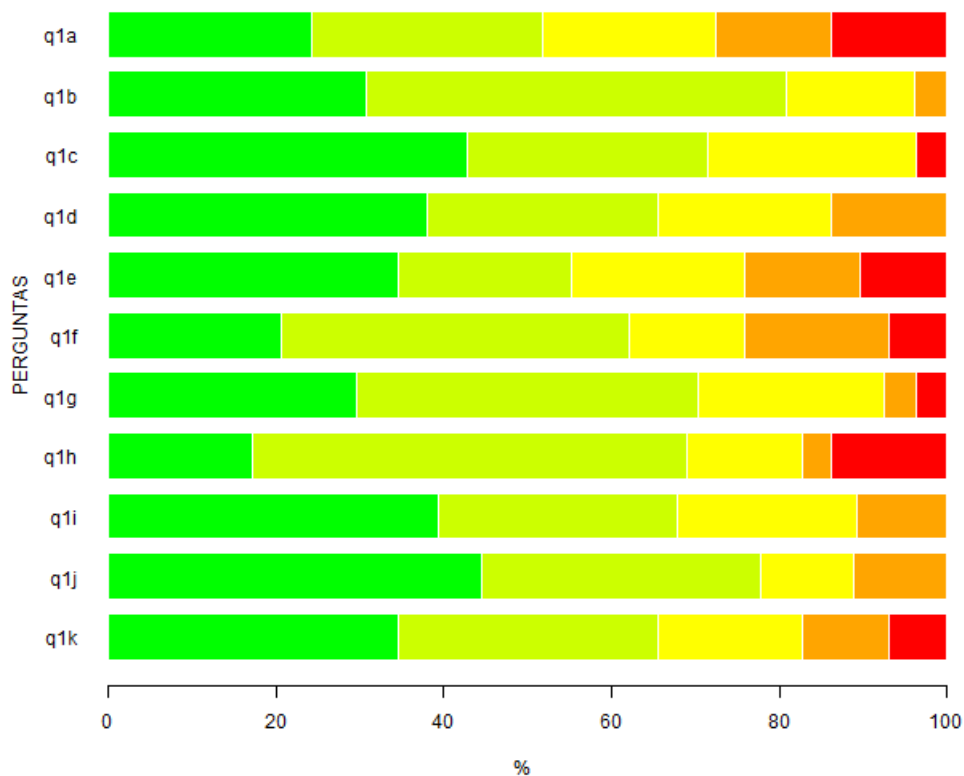
## TABELAS DESCRITIVAS - VISÃO DISCENTES

Tabela 1: Questão 1 - A UFSCar definiu um perfil para o profissional/cidadão a ser formado em todos os seus cursos. A seguir são apresentados os principais aspectos desse perfil. Avalie a contribuição das atividades/disciplinas cursadas até o momento para a sua formação em cada um destes aspectos.

Itens	Respostas										MD	N	NR*
	1		2		3		4		5				
	n	%	n	%	n	%	n	%	n	%			
A - Desenvolvimento pessoal do estudante	7	24.1	8	27.6	6	20.7	4	13.8	4	13.8	2	29	0
B - Aquisição de valores ético-morais e respeito das diferenças culturais, políticas e religiosas	8	30.8	13	50	4	15.4	1	3.8	0	0	2	26	3
C - Capacidade de adquirir conhecimento de forma autônoma, a partir da consulta e crítica a diferentes fontes de informação	12	42.9	8	28.6	7	25	0	0	1	3.6	2	28	1
D - Aquisição de conhecimento científico e das formas e instrumentos de sua aplicação profissional	11	37.9	8	27.6	6	20.7	4	13.8	0	0	2	29	0
E - atuação em equipes de trabalho para resolução de problemas em diferentes situações	10	34.5	6	20.7	6	20.7	4	13.8	3	10.3	2	29	0
F - Segurança para atuar profissionalmente e tomar decisões considerando os diferentes fatores envolvidos	6	20.7	12	41.4	4	13.8	5	17.2	2	6.9	2	29	0
G - Domínio de habilidades básicas de comunicação	8	29.6	11	40.7	6	22.2	1	3.7	1	3.7	2	27	2
H - Domínio de habilidades básicas de negociação, cooperação e coordenação	5	17.2	15	51.7	4	13.8	1	3.4	4	13.8	2	29	0
I - Compreensão das relações homem, ambiente, tecnologia e sociedade	11	39.3	8	28.6	6	21.4	3	10.7	0	0	2	28	1
J - Comprometimento com a conservação ambiental e melhoria da qualidade de vida	12	44.4	9	33.3	3	11.1	3	11.1	0	0	2	27	2
K - identificação de possibilidades de atuação profissional considerando as suas potencialidades e as necessidades sociais	10	34.5	9	31	5	17.2	3	10.3	2	6.9	2	29	0

Fonte: CPA 2017

Legenda: 1 - Muito significativa; 2 - Significativa; 3 - Medianamente significativa; 4 - Pouco significativa; 5 - Nada significativa; MD - Mediana; N - Respostas válidas; NR\* - Sem informação/condição para responder (Não resposta).



Legenda: ■ - Muito significativa; ■ - Significativa; ■ - Medianamente significativa; ■ - Pouco significativa; ■ - Nada significativa.

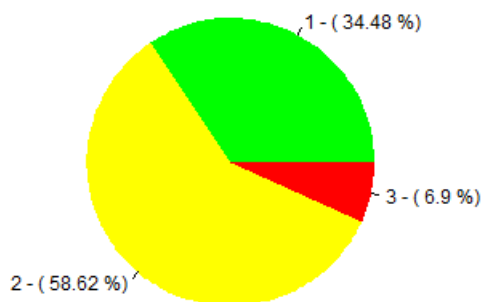
Figura 1: Representação gráfica da Tabela 1.

Tabela 2: Questão 2 - O Projeto Pedagógico de cada curso de graduação explicita o perfil do profissional/cidadão a ser formado por ele e estabelece a sua estrutura curricular, bem como as diretrizes gerais para o seu funcionamento. Selecione a alternativa que melhor retrata o seu conhecimento do Projeto Pedagógico do curso em que atua majoritariamente.

	Respostas						MD	N
	1		2		3			
	n	%	n	%	n	%		
	10	34.5	17	58.6	2	6.9	2	29

Fonte: CPA 2017

Legenda: 1 - Conheça; 2 - Conheça parcialmente; 3 - Desconheço; MD - Mediana; N - Respostas válidas.



Legenda: ■ - Conhecimento; ■ - Conhecimento parcialmente; ■ - Desconhecimento.

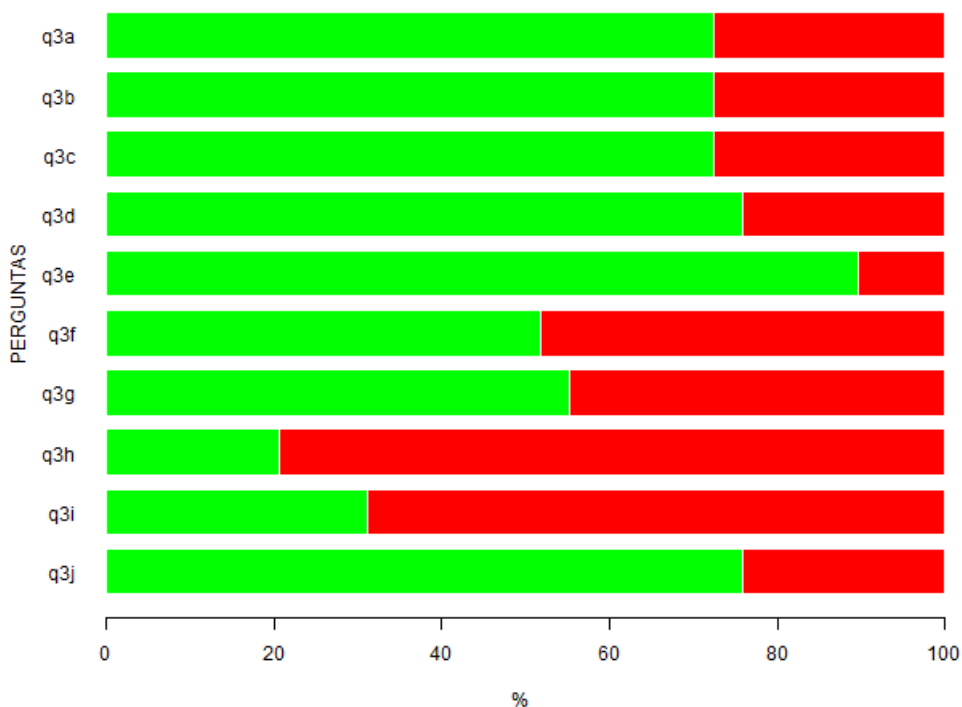
Figura 2: Representação gráfica da Tabela 2.

Tabela 3: Questão 3 - O Projeto Pedagógico de seu curso é um documento concebido coletivamente pelos envolvidos com ele e aprovado pelos colegiados da UFSCar; ele orienta as ações educativas de todo o curso, visando formar o profissional/cidadão pretendido. Assim, todas as disciplinas e demais oportunidades de aprendizagem no curso precisarão estar integradas e balizadas pelo Projeto. Analise se o seu curso funcionou como uma unidade, assinalando SIM ou NÃO, em cada uma das alternativas a seguir.

Itens	Respostas				N
	1		2		
	n	%	n	%	
A - Realização de atividades sob responsabilidade de docentes de diferentes áreas	21	72.4	8	27.6	29
B - Interação de conteúdos entre disciplinas/atividades curriculares diversas	21	72.4	8	27.6	29
C - Proposição de problemas cuja solução exige contribuição de várias disciplinas/atividades curriculares	21	72.4	8	27.6	29
D - Proposição de estratégias didáticas diversificadas e comuns a várias disciplinas/atividades curriculares	22	75.9	7	24.1	29
E - Articulação entre teoria e prática	26	89.7	3	10.3	29
F - Desenvolvimento de projetos, oficinas, estudos envolvendo mais de uma disciplina/atividade curricular	15	51.7	14	48.3	29
G - Promoção de eventos (seminários, simpósios, congressos) envolvendo mais de uma disciplina/atividade curricular do curso	16	55.2	13	44.8	29
H - Integração entre várias disciplinas/atividades curriculares por meio de trabalho de campo	6	20.7	23	79.3	29
I - Realização de avaliação integrada das disciplinas/atividades curriculares do mesmo semestre ou ano	9	31	20	69	29
J - Tratamento de temas transversais (direitos humanos, sustentabilidade, entre outros) por mais de uma disciplina/atividade curricular	22	75.9	7	24.1	29

Fonte: CPA 2017

Legenda: 1 - Sim; 2 - Não; N - Respostas válidas.



Legenda: ■ - Sim; ■ - Não.

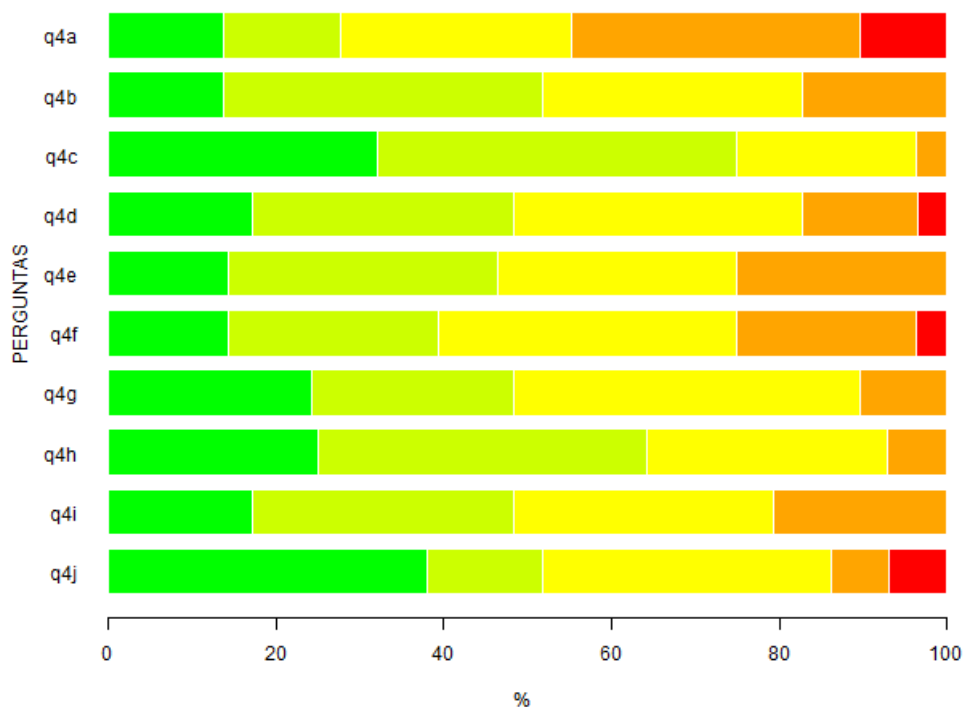
Figura 3: Representação gráfica da Tabela 3.

Tabela 4: Questão 4 - Considerando as atividades/disciplinas cursadas até o momento como um todo, avalie nos seguintes aspectos.

Itens	Respostas										MD	N	NR*
	1		2		3		4		5				
	n	%	n	%	n	%	n	%	n	%			
A - O tempo necessário para o desenvolvimento das atividades propostas foi compatível com o tempo disponível para a sua execução	4	13.8	4	13.8	8	27.6	10	34.5	3	10.3	3	29	0
B - As oportunidades de desenvolver minha capacidade de questionar foram diversificadas	4	13.8	11	37.9	9	31	5	17.2	0	0	2	29	0
C - O rigor acadêmico foi uma preocupação constante	9	32.1	12	42.9	6	21.4	1	3.6	0	0	2	28	1
D - Pluralidade de pontos de vista na abordagem de algumas temáticas	5	17.2	9	31	10	34.5	4	13.8	1	3.4	3	29	0
E - As oportunidades de propor soluções para problemas de pesquisa e/ou extensão relacionados à futura atuação profissional/cidadã foram frequentes	4	14.3	9	32.1	8	28.6	7	25	0	0	3	28	1
F - Os aspectos éticos perpassaram as temáticas tratadas	4	14.3	7	25	10	35.7	6	21.4	1	3.6	3	28	1
G - As questões sociais, políticas e culturais foram consideradas no desenvolvimento dos conteúdos das disciplinas/atividades	7	24.1	7	24.1	12	41.4	3	10.3	0	0	3	29	0
H - As temáticas ambientais foram abordadas no desenvolvimento das atividades curriculares	7	25	11	39.3	8	28.6	2	7.1	0	0	2	28	1
I - A temática dos direitos humanos foi abordada no desenvolvimento das atividades curriculares	5	17.2	9	31	9	31	6	20.7	0	0	3	29	0
J - As oportunidades oferecidas permitiram a identificação de várias possibilidades de atuação profissional	11	37.9	4	13.8	10	34.5	2	6.9	2	6.9	2	29	0

Fonte: CPA 2017

Legenda: 1 - Concordo totalmente; 2 - Concordo; 3 - Concordo parcialmente; 4 - Discordo; 5 - Discordo totalmente; MD - Mediana; N - Respostas válidas; NR\* - Sem informação/condição para responder (Não resposta).



Legenda: ■ - Concordo totalmente; ■ - Concordo; ■ - Concordo parcialmente; ■ - Discordo; ■ - Discordo totalmente.

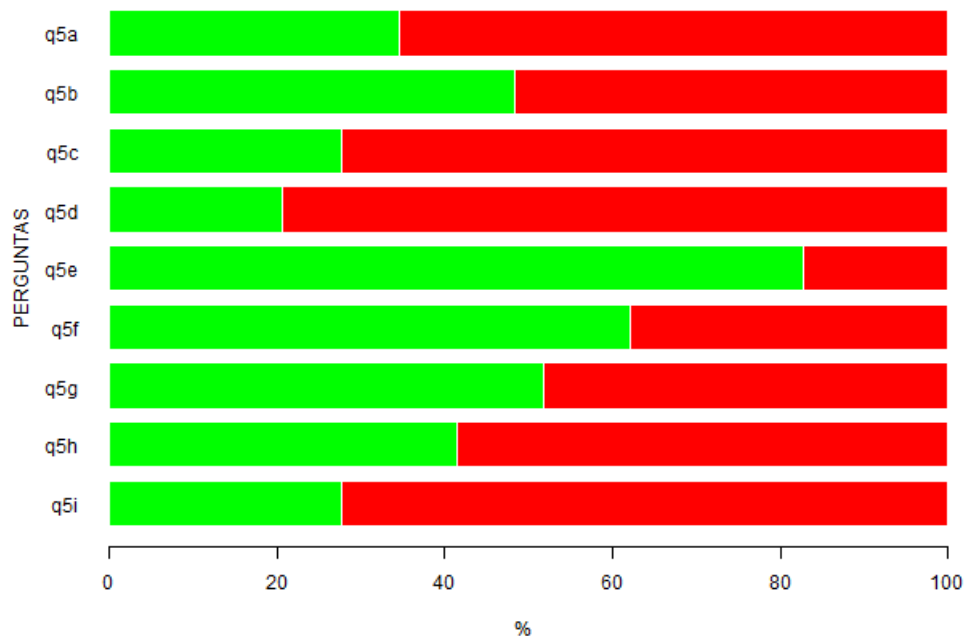
Figura 4: Representação gráfica da Tabela 4.

Tabela 5: Questão 5 - Além das disciplinas/atividades obrigatórias e optativas, é importante avaliar se você teve oportunidade e a carga horária dos semestres possibilitou a sua participação em outras atividades. Assinale com um SIM na relação abaixo as atividades das quais você participou nos semestres.

Itens	Respostas				N
	1		2		
	n	%	n	%	
A - Estágio não obrigatório	10	34.5	19	65.5	29
B - Projetos de iniciação científica, de iniciação tecnológica ou de iniciação à docência	14	48.3	15	51.7	29
C - Monitoria em disciplinas	8	27.6	21	72.4	29
D - Atividades Curriculares de Integração Ensino Pesquisa e Extensão (ACIEPE) ou atividades de extensão	6	20.7	23	79.3	29
E - Congressos, simpósios, seminários, palestras, debates, mesas redondas e correlatos	24	82.8	5	17.2	29
F - Visitas, excursões, estudos do meio e correlatos	18	62.1	11	37.9	29
G - Atividades culturais	15	51.7	14	48.3	29
H - Atividades esportivas	12	41.4	17	58.6	29
I - Disciplinas eletivas (fora da grade curricular)	8	27.6	21	72.4	29

Fonte: CPA 2017

Legenda: 1 - Sim; 2 - Não; N - Respostas válidas.



Legenda: ■ - Sim; ■ - Não.

Figura 5: Representação gráfica da Tabela 5.

Tabela 6: Questão 6 - Você já fez estágio supervisionado?

	Respostas				N
	1		2		
	n	%	n	%	
	16	55.2	13	44.8	29

Fonte: CPA 2017

Legenda: 1 - Sim; 2 - Não; N - Respostas válidas.



Legenda: ■ - Sim; ■ - Não.

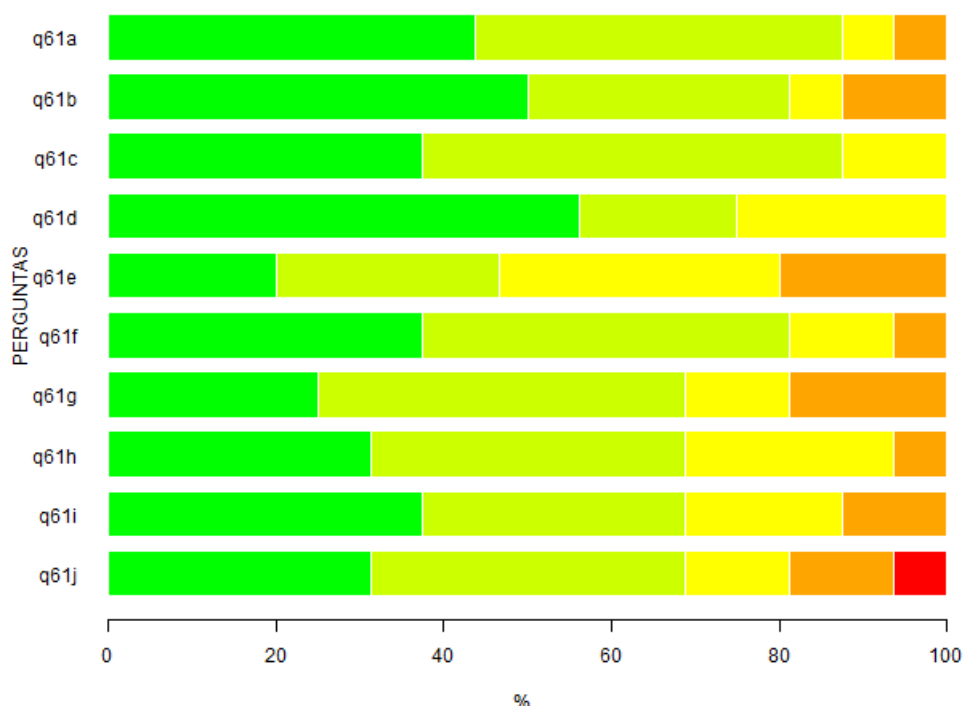
Figura 6: Representação gráfica da Tabela 6.

Tabela 7: Questão 6.1 - Em caso positivo, avalie os aspectos ou condições a seguir enumerados, em relação ao estágio curricular obrigatório oferecido aos alunos do curso.

Itens	Respostas										MD	N	NR*
	1		2		3		4		5				
	n	%	n	%	n	%	n	%	n	%			
A - Aprendizagens proporcionadas pelo estágio supervisionado	7	43.8	7	43.8	1	6.2	1	6.2	0	0	2	16	0
B - Condições de Realização do estágio supervisionado	8	50	5	31.2	1	6.2	2	12.5	0	0	1.5	16	0
C - Integração com o ambiente de trabalho propiciado pelo estágio supervisionado	6	37.5	8	50	2	12.5	0	0	0	0	2	16	0
D - Realização de atividades diversificadas (observação, reflexão, resolução de situações-problema) no ambiente de Realização do estágio	9	56.2	3	18.8	4	25	0	0	0	0	1	16	0
E - Realização de 'pesquisas envolvendo ação' no ambiente de Realização do estágio	3	20	4	26.7	5	33.3	3	20	0	0	3	15	1
F - Articulação da teoria com a prática do estágio	6	37.5	7	43.8	2	12.5	1	6.2	0	0	2	16	0
G - Mobilização de conhecimentos de várias áreas no desenvolvimento das atividades de estágio	4	25	7	43.8	2	12.5	3	18.8	0	0	2	16	0
H - Interação com órgãos relacionados à profissão, diferentes daquele de Realização de estágio curricular	5	31.2	6	37.5	4	25	1	6.2	0	0	2	16	0
I - Tempo curricular disponibilizado para atividade de estágio supervisionado	6	37.5	5	31.2	3	18.8	2	12.5	0	0	2	16	0
J - Orientação recebida para o desenvolvimento das atividades de estágio	5	31.2	6	37.5	2	12.5	2	12.5	1	6.2	2	16	0

Fonte: CPA 2017

Legenda: 1 - Muito satisfatório; 2 - Satisfatório; 3 - Mediamente satisfatório; 4 - Insatisfatório; 5 - Muito insatisfatório; MD - Mediana; N - Respostas válidas; NR\* - Sem informação/Não resposta.



Legenda: ■ - Muito satisfatório; ■ - Satisfatório; ■ - Mediamente satisfatório; ■ - Insatisfatório; ■ - Muito insatisfatório.

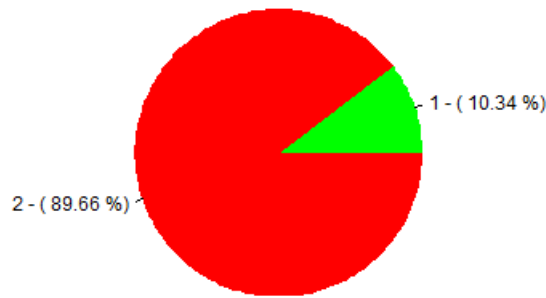
Figura 7: Representação gráfica da Tabela 7.

Tabela 8: Questão 7 - Você já iniciou o Trabalho de Conclusão de Curso?

Respostas				
1		2		N
n	%	n	%	
3	10.3	26	89.7	29

Fonte: CPA 2017

Legenda: 1 - Sim; 2 - Não; N - Respostas válidas.



Legenda: ■ - Sim; ■ - Não.

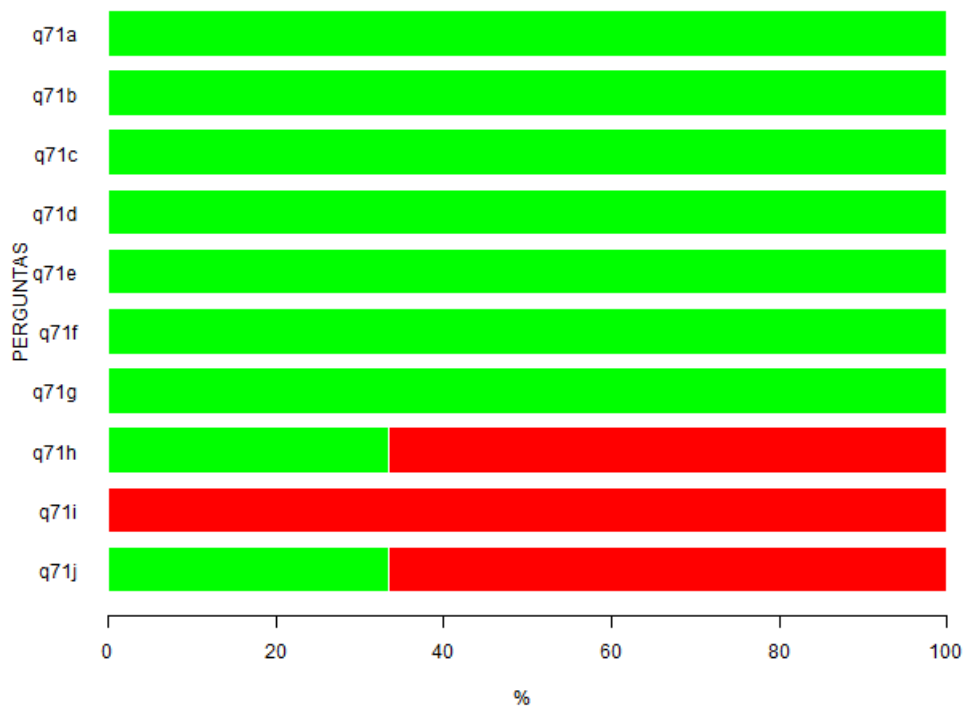
Figura 8: Representação gráfica da Tabela 8.

Tabela 9: Questão 7.1 - Em caso positivo, assinale as etapas que você percorreu na execução do seu trabalho até o momento.

Itens	Respostas				N
	1		2		
	n	%	n	%	
A - Delimitação clara do objeto/problema/questão de pesquisa	3	100	0	0	3
B - Levantamento de hipóteses ou pressupostos	3	100	0	0	3
C - Levantamento bibliográfico para a fundamentação teórica	3	100	0	0	3
D - Planejamento de procedimentos para teste das hipóteses ou análise do problema de pesquisa	3	100	0	0	3
E - Escolha de métodos e técnicas de pesquisa	3	100	0	0	3
F - Condução da coleta de dados	3	100	0	0	3
G - Utilização de conhecimentos de outras áreas ou disciplinas para análise dos dados	3	100	0	0	3
H - Produção de relato escrito adequado da pesquisa, obedecendo as normas academicamente reconhecidas	1	33.3	2	66.7	3
I - Análise do trabalho por banca examinadora qualificada	0	0	3	100	3
J - Comunicação oral do trabalho realizado em congressos	1	33.3	2	66.7	3

Fonte: CPA 2017

Legenda: 1 - Sim; 2 - Não; N - Respostas válidas.



Legenda: ■ - Sim; ■ - Não.

Figura 9: Representação gráfica da Tabela 9.

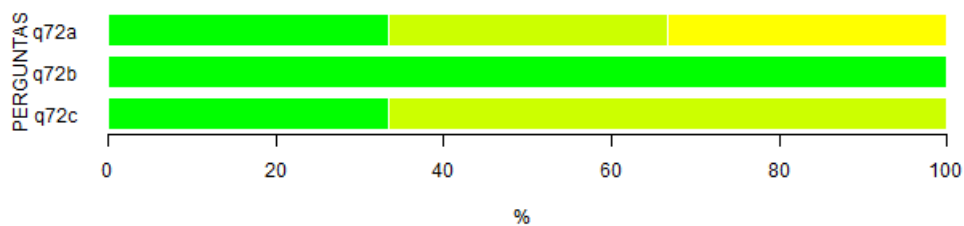


Tabela 10: Questão 7.2 - Em caso positivo, avalie os seguintes aspectos.

Itens	Respostas										MD	N	NR*
	1		2		3		4		5				
	n	%	n	%	n	%	n	%	n	%			
A - Adequação do tempo curricular destinado ao desenvolvimento do Trabalho de Conclusão de Curso	1	33.3	1	33.3	1	33.3	0	0	0	0	2	3	0
B - Orientação recebida para o desenvolvimento das atividades do Trabalho de Conclusão de Curso	3	100	0	0	0	0	0	0	0	0	1	3	0
C - Existência dos recursos necessários à execução do Trabalho de Conclusão de Curso (bibliografia, equipamentos, material de consumo etc.)	1	33.3	2	66.7	0	0	0	0	0	0	2	3	0

Fonte: CPA 2017

Legenda: 1 - Muito satisfatório; 2 - Satisfatório; 3 - Mediamente satisfatório; 4 - Insatisfatório; 5 - Muito insatisfatório; MD - Mediana; N - Respostas válidas; NR\* - Não se aplica (Não resposta).



Legenda: ■ - Muito satisfatório; ■ - Satisfatório; ■ - Mediamente satisfatório; ■ - Insatisfatório; ■ - Muito insatisfatório.

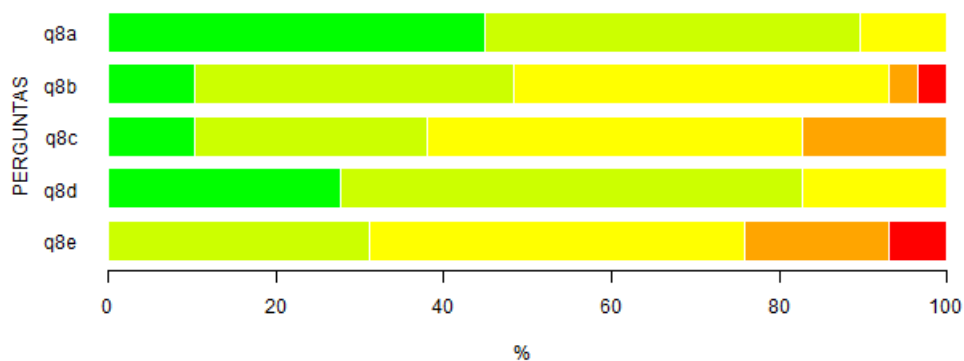
Figura 10: Representação gráfica da Tabela 10.

Tabela 11: Questão 8 - Avalie as condições didático-pedagógicas da maioria dos professores com quem você teve aula até este momento do curso com relação aos seguintes aspectos.

Itens	Respostas										MD	N
	1		2		3		4		5			
	n	%	n	%	n	%	n	%	n	%		
A - Domínio do conteúdo	13	44.8	13	44.8	3	10.3	0	0	0	0	2	29
B - Relacionamento com estudantes.	3	10.3	11	37.9	13	44.8	1	3.4	1	3.4	3	29
C - Procedimentos metodológicos empregados	3	10.3	8	27.6	13	44.8	5	17.2	0	0	3	29
D - Assiduidade e pontualidade.	8	27.6	16	55.2	5	17.2	0	0	0	0	2	29
E - Sistema de avaliação	0	0	9	31	13	44.8	5	17.2	2	6.9	3	29

Fonte: CPA 2017

Legenda: 1 - Muito bom; 2 - Bom; 3 - Regular; 4 - Insuficiente; 5 - Muito insuficiente; MD - Mediana; N - Respostas válidas.



Legenda: ■ - Muito bom; ■ - Bom; ■ - Regular; ■ - Insuficiente; ■ - Muito insuficiente.

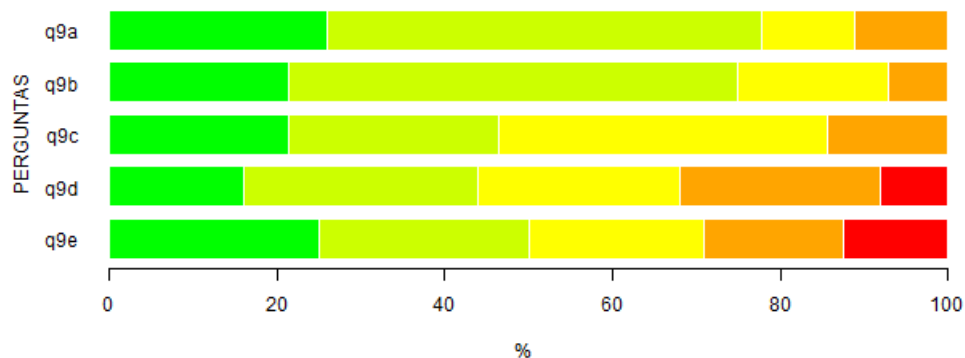
Figura 11: Representação gráfica da Tabela 11.

Tabela 12: Questão 9 - Avalie o trabalho da Coordenação do Curso nos aspectos referidos.

Itens	Respostas										MD	N	NR*
	1		2		3		4		5				
	n	%	n	%	n	%	n	%	n	%			
A - Organização didático-pedagógica	7	25.9	14	51.9	3	11.1	3	11.1	0	0	2	27	2
B - Funcionamento do curso	6	21.4	15	53.6	5	17.9	2	7.1	0	0	2	28	1
C - Orientações aos alunos	6	21.4	7	25	11	39.3	4	14.3	0	0	3	28	1
D - Funcionamento do Conselho de Curso	4	16	7	28	6	24	6	24	2	8	3	25	4
E - Fluxo de informações entre o Conselho de Curso e os docentes do curso	6	25	6	25	5	20.8	4	16.7	3	12.5	2.5	24	5

Fonte: CPA 2017

Legenda: 1 - Muito satisfatório; 2 - Satisfatório; 3 - Mediamente satisfatório; 4 - Insatisfatório; 5 - Muito insatisfatório; MD - Mediana; N - Respostas válidas; NR\* - Sem informação/Não resposta.



Legenda: ■ - Muito satisfatório; ■ - Satisfatório; ■ - Mediamente satisfatório; ■ - Insatisfatório; ■ - Muito insatisfatório.

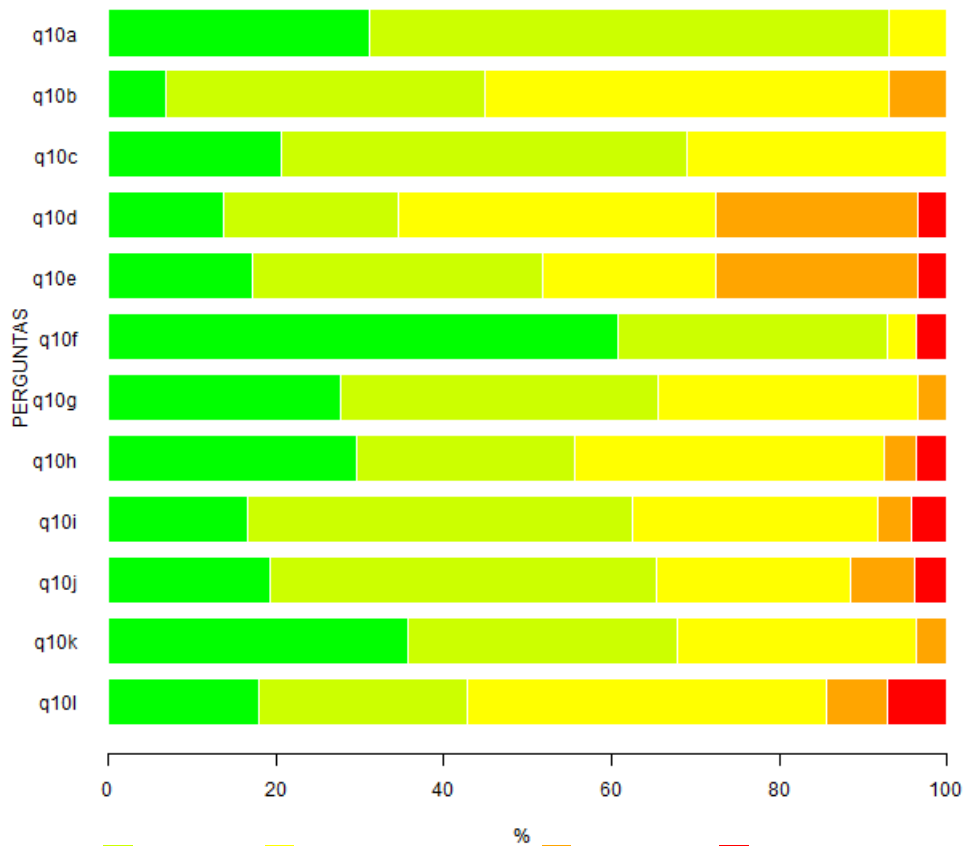
Figura 12: Representação gráfica da Tabela 12.

Tabela 13: Questão 10 - Indique seu grau de satisfação com as condições de funcionamento e apoio das atividades de curso.

Itens	Respostas										MD	N	NR*
	1		2		3		4		5				
	n	%	n	%	n	%	n	%	n	%			
A - Adequação das salas das aulas teóricas	9	31	18	62.1	2	6.9	0	0	0	0	2	29	0
B - Adequação dos laboratórios das aulas práticas	2	6.9	11	37.9	14	48.3	2	6.9	0	0	3	29	0
C - Adequação do apoio de pessoal técnico nas aulas práticas	6	20.7	14	48.3	9	31	0	0	0	0	2	29	0
D - Disponibilidade de equipamentos para as aulas teóricas e práticas	4	13.8	6	20.7	11	37.9	7	24.1	1	3.4	3	29	0
E - Quantidade de livros no acervo das bibliotecas da UFSCar	5	17.2	10	34.5	6	20.7	7	24.1	1	3.4	2	29	0
F - Qualidade do atendimento aos alunos na biblioteca	17	60.7	9	32.1	1	3.6	0	0	1	3.6	1	28	1
G - Horário em que é possível a utilização do acervo das bibliotecas	8	27.6	11	37.9	9	31	1	3.4	0	0	2	29	0
H - Recursos computacionais disponibilizados aos alunos pela Universidade	8	29.6	7	25.9	10	37	1	3.7	1	3.7	2	27	2
I - Qualidade do atendimento/suporte oferecido aos alunos na utilização dos recursos computacionais	4	16.7	11	45.8	7	29.2	1	4.2	1	4.2	2	24	5
J - Horário em que é possível a utilização dos recursos computacionais	5	19.2	12	46.2	6	23.1	2	7.7	1	3.8	2	26	3
K - Qualidade do atendimento da Divisão de Gestão e Registro acadêmico (DiGRA)	10	35.7	9	32.1	8	28.6	1	3.6	0	0	2	28	1
L - Horário de funcionamento da Divisão de Gestão e Registro acadêmico (DiGRA)	5	17.9	7	25	12	42.9	2	7.1	2	7.1	3	28	1

Fonte: CPA 2017

Legenda: 1 - Muito satisfatório; 2 - Satisfatório; 3 - Mediamente satisfatório; 4 - Insatisfatório; 5 - Muito insatisfatório; MD - Mediana; N - Respostas válidas; NR\* - Sem informação (Não resposta).



Legenda: ■ - Muito satisfatório; ■ - Satisfatório; ■ - Mediamente satisfatório; ■ - Insatisfatório; ■ - Muito insatisfatório.

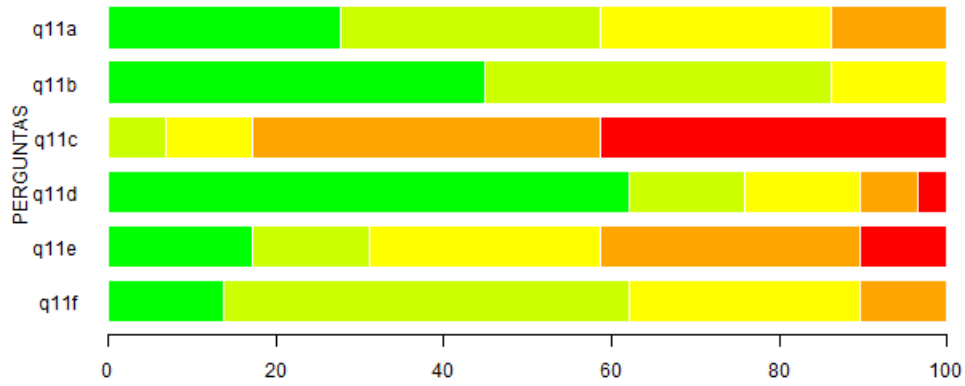
Figura 13: Representação gráfica da Tabela 13.

Tabela 14: Questão 11 - Avalie seu grau de concordância sobre as seguintes afirmações.

Itens	Respostas										MD	N	NR*
	1		2		3		4		5				
	n	%	n	%	n	%	n	%	n	%			
A - O meu envolvimento com o curso é intenso	8	27.6	9	31	8	27.6	4	13.8	0	0	2	29	0
B - O curso escolhido possibilitará minha Realização profissional	13	44.8	12	41.4	4	13.8	0	0	0	0	2	29	0
C - O curso escolhido não está de acordo com as minhas aptidões e capacidades	0	0	2	6.9	3	10.3	12	41.4	12	41.4	4	29	0
D - A mudança de Universidade/Curso está fora de minhas cogitações	18	62.1	4	13.8	4	13.8	2	6.9	1	3.4	1	29	0
E - Os serviços oferecidos pela Universidade são do conhecimento de todos	5	17.2	4	13.8	8	27.6	9	31	3	10.3	3	29	0
F - A Universidade tem boa infraestrutura	4	13.8	14	48.3	8	27.6	3	10.3	0	0	2	29	0

Fonte: CPA 2017

Legenda: 1 - Concordo totalmente; 2 - Concordo; 3 - Concordo parcialmente; 4 - Discordo; 5 - Discordo totalmente; MD - Mediana; N - Respostas válidas; NR\* - Sem informação/condição para responder (Não resposta).



Legenda: ■ - Concordo totalmente; ■ - Concordo; ■ - Concordo parcialmente; ■ - Discordo; ■ - Discordo totalmente.

Figura 14: Representação gráfica da Tabela 14.