





























## RELATÓRIO FINAL DE AVALIAÇÃO

Licenciatura em Educação Física - São Carlos

### INDICADORES - VISÃO DISCENTES

Quadro 1: Classificação dos indicadores para o curso.

INDICADOR	CURSO	CAMPUS São Carlos
ÍNDICE DE AVALIAÇÃO GERAL	60.91 	59.79 
PARTICIPAÇÃO EM OUTRAS ATIVIDADES	54.27 	50.26 
TRABALHO COORDENAÇÃO DO CURSO	57.74 	57 
CONDIÇÕES DE FUNCIONAMENTO DO CURSO/UNIVERSIDADE	64.07 	61.32 
CONDIÇÕES PEDAGÓGICAS DO DOCENTE	71.42 	66.03 
SATISFAÇÃO COM O CURSO	73.87 	75.44 
SATISFAÇÃO COM A UNIVERSIDADE	47.51 	50.56 
VALORIZAÇÃO DA FORMAÇÃO	57.53 	57.91 
• 1 - AQUISIÇÃO DE CONHECIMENTO CIENTÍFICO	56.06 	63.32 
• 2 - APRENDER DE FORMA AUTÔNOMA	59.77 	56.04 
• 3 - DESENVOLVIMENTO PESSOAL	59.04 	59.66 
• 4 - PAUTAR-SE NA ÉTICA E NA SOLIDARIEDADE	59.14 	53.99 
• 5 - DOMÍNIO DE HABILIDADES DE COMUNICAÇÃO, NEGOCIAÇÃO E COOPERAÇÃO	56.55 	59.16 
• 6 - COMPREENSÃO DAS RELAÇÕES HOMEM, AMBIENTE, TECNOLOGIA E SOCIEDADE	54.63 	55.29 

Fonte: CPA 2017.

Legenda:  - Muito Baixo (0 - 20);  - Baixo (20 - 40);  - Moderado (40 - 60);  - Alto (60 - 80);  - Muito Alto (80 - 100).

## PONTOS CRÍTICOS INDICADORES - VISÃO DISCENTES

O Quadro 1, mostra que os discentes do curso de Licenciatura em Educação Física do campus de São Carlos avaliaram para a maioria dos indicadores, satisfação moderada. Mesmo com a maioria dos indicadores com avaliação moderada, destaca-se que o índice geral teve avaliação de satisfação alta com valor absoluto de 60,91. Os indicadores que elevaram essa satisfação alta foram: 'Satisfação com o curso', 'Condições pedagógicas do docente' e 'Condições de funcionamento do curso/universidade'.

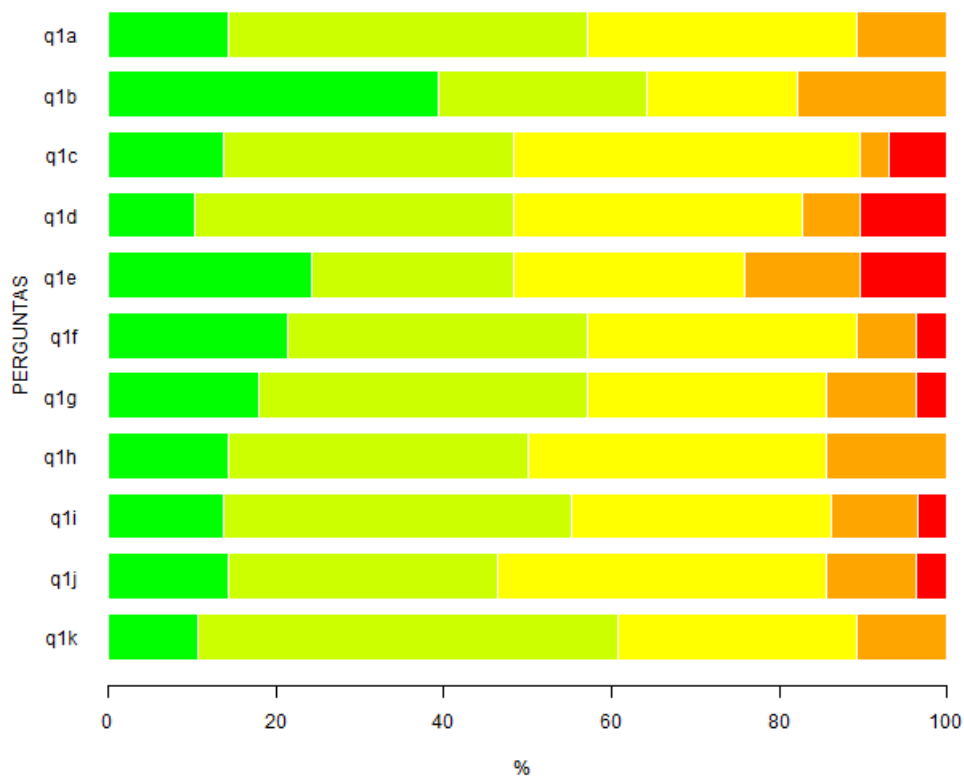
## TABELAS DESCRITIVAS - VISÃO DISCENTES

Tabela 1: Questão 1 - A UFSCar definiu um perfil para o profissional/cidadão a ser formado em todos os seus cursos. A seguir são apresentados os principais aspectos desse perfil. Avalie a contribuição das atividades/disciplinas cursadas até o momento para a sua formação em cada um destes aspectos.

Itens	Respostas										MD	N	NR*
	1		2		3		4		5				
	n	%	n	%	n	%	n	%	n	%			
A - Desenvolvimento pessoal do estudante	4	14.3	12	42.9	9	32.1	3	10.7	0	0	2	28	3
B - Aquisição de valores ético-morais e respeito das diferenças culturais, políticas e religiosas	11	39.3	7	25	5	17.9	5	17.9	0	0	2	28	3
C - Capacidade de adquirir conhecimento de forma autônoma, a partir da consulta e crítica a diferentes fontes de informação	4	13.8	10	34.5	12	41.4	1	3.4	2	6.9	3	29	2
D - Aquisição de conhecimento científico e das formas e instrumentos de sua aplicação profissional	3	10.3	11	37.9	10	34.5	2	6.9	3	10.3	3	29	2
E - atuação em equipes de trabalho para resolução de problemas em diferentes situações	7	24.1	7	24.1	8	27.6	4	13.8	3	10.3	3	29	2
F - Segurança para atuar profissionalmente e tomar decisões considerando os diferentes fatores envolvidos	6	21.4	10	35.7	9	32.1	2	7.1	1	3.6	2	28	3
G - Domínio de habilidades básicas de comunicação	5	17.9	11	39.3	8	28.6	3	10.7	1	3.6	2	28	3
H - Domínio de habilidades básicas de negociação, cooperação e coordenação	4	14.3	10	35.7	10	35.7	4	14.3	0	0	2.5	28	3
I - Compreensão das relações homem, ambiente, tecnologia e sociedade	4	13.8	12	41.4	9	31	3	10.3	1	3.4	2	29	2
J - Comprometimento com a conservação ambiental e melhoria da qualidade de vida	4	14.3	9	32.1	11	39.3	3	10.7	1	3.6	3	28	3
K - identificação de possibilidades de atuação profissional considerando as suas potencialidades e as necessidades sociais	3	10.7	14	50	8	28.6	3	10.7	0	0	2	28	3

Fonte: CPA 2017

Legenda: 1 - Muito significativa; 2 - Significativa; 3 - Medianamente significativa; 4 - Pouco significativa; 5 - Nada significativa; MD - Mediana; N - Respostas válidas; NR\* - Sem informação/condição para responder (Não resposta).



Legenda: ■ - Muito significativa; ■ - Significativa; ■ - Medianamente significativa; ■ - Pouco significativa; ■ - Nada significativa.

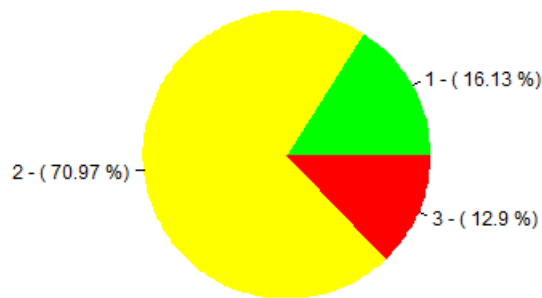
Figura 1: Representação gráfica da Tabela 1.

Tabela 2: Questão 2 - O Projeto Pedagógico de cada curso de graduação explicita o perfil do profissional/cidadão a ser formado por ele e estabelece a sua estrutura curricular, bem como as diretrizes gerais para o seu funcionamento. Selecione a alternativa que melhor retrata o seu conhecimento do Projeto Pedagógico do curso em que atua majoritariamente.

	Respostas				MD	N
	1		2			
	n	%	n	%		
	5	16.1	22	71	4	12.9

Fonte: CPA 2017

Legenda: 1 - Conheço; 2 - Conheço parcialmente; 3 - Desconheço; MD - Mediana; N - Respostas válidas.



Legenda: ■ - Conheço; ■ - Conheço parcialmente; ■ - Desconheço.

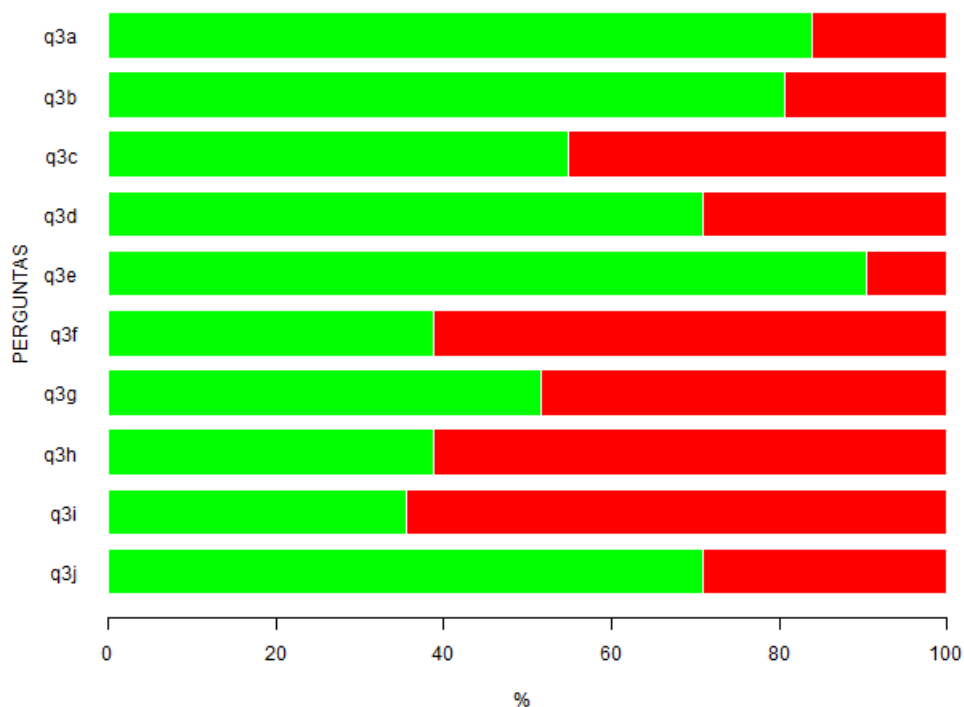
Figura 2: Representação gráfica da Tabela 2.

Tabela 3: Questão 3 - O Projeto Pedagógico de seu curso é um documento concebido coletivamente pelos envolvidos com ele e aprovado pelos colegiados da UFSCar; ele orienta as ações educativas de todo o curso, visando formar o profissional/cidadão pretendido. Assim, todas as disciplinas e demais oportunidades de aprendizagem no curso precisarão estar integradas e balizadas pelo Projeto. Analise se o seu curso funcionou como uma unidade, assinalando SIM ou NÃO, em cada uma das alternativas a seguir.

Itens	Respostas				N
	1		2		
	n	%	n	%	
A - Realização de atividades sob responsabilidade de docentes de diferentes áreas	26	83.9	5	16.1	31
B - Interação de conteúdos entre disciplinas/atividades curriculares diversas	25	80.6	6	19.4	31
C - Proposição de problemas cuja solução exige contribuição de várias disciplinas/atividades curriculares	17	54.8	14	45.2	31
D - Proposição de estratégias didáticas diversificadas e comuns a várias disciplinas/atividades curriculares	22	71	9	29	31
E - Articulação entre teoria e prática	28	90.3	3	9.7	31
F - Desenvolvimento de projetos, oficinas, estudos envolvendo mais de uma disciplina/atividade curricular	12	38.7	19	61.3	31
G - Promoção de eventos (seminários, simpósios, congressos) envolvendo mais de uma disciplina/atividade curricular do curso	16	51.6	15	48.4	31
H - Integração entre várias disciplinas/atividades curriculares por meio de trabalho de campo	12	38.7	19	61.3	31
I - Realização de avaliação integrada das disciplinas/atividades curriculares do mesmo semestre ou ano	11	35.5	20	64.5	31
J - Tratamento de temas transversais (direitos humanos, sustentabilidade, entre outros) por mais de uma disciplina/atividade curricular	22	71	9	29	31

Fonte: CPA 2017

Legenda: 1 - Sim; 2 - Não; N - Respostas válidas.



Legenda: ■ - Sim; ■ - Não.

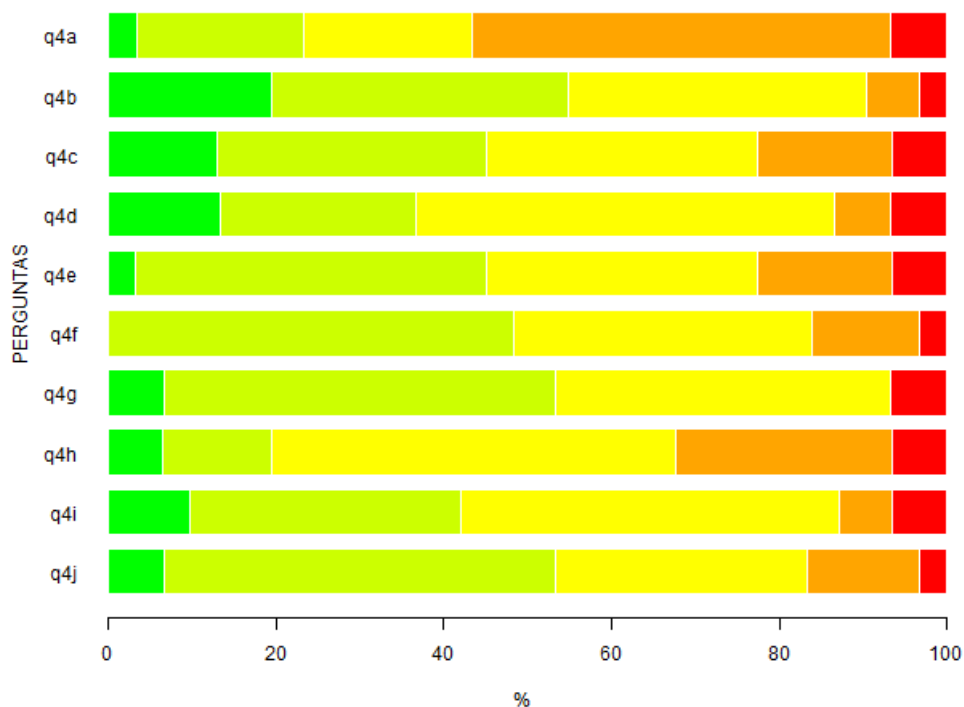
Figura 3: Representação gráfica da Tabela 3.

Tabela 4: Questão 4 - Considerando as atividades/disciplinas cursadas até o momento como um todo, avalie nos seguintes aspectos.

Itens	Respostas										MD	N	NR*
	1		2		3		4		5				
	n	%	n	%	n	%	n	%	n	%			
A - O tempo necessário para o desenvolvimento das atividades propostas foi compatível com o tempo disponível para a sua execução	1	3.3	6	20	6	20	15	50	2	6.7	4	30	1
B - As oportunidades de desenvolver minha capacidade de questionar foram diversificadas	6	19.4	11	35.5	11	35.5	2	6.5	1	3.2	2	31	0
C - O rigor acadêmico foi uma preocupação constante	4	12.9	10	32.3	10	32.3	5	16.1	2	6.5	3	31	0
D - Pluralidade de pontos de vista na abordagem de algumas temáticas	4	13.3	7	23.3	15	50	2	6.7	2	6.7	3	30	1
E - As oportunidades de propor soluções para problemas de pesquisa e/ou extensão relacionados à futura atuação profissional/cidadã foram frequentes	1	3.2	13	41.9	10	32.3	5	16.1	2	6.5	3	31	0
F - Os aspectos éticos perpassaram as temáticas tratadas	0	0	15	48.4	11	35.5	4	12.9	1	3.2	3	31	0
G - As questões sociais, políticas e culturais foram consideradas no desenvolvimento dos conteúdos das disciplinas/atividades	2	6.7	14	46.7	12	40	0	0	2	6.7	2	30	1
H - As temáticas ambientais foram abordadas no desenvolvimento das atividades curriculares	2	6.5	4	12.9	15	48.4	8	25.8	2	6.5	3	31	0
I - A temática dos direitos humanos foi abordada no desenvolvimento das atividades curriculares	3	9.7	10	32.3	14	45.2	2	6.5	2	6.5	3	31	0
J - As oportunidades oferecidas permitiram a identificação de várias possibilidades de atuação profissional	2	6.7	14	46.7	9	30	4	13.3	1	3.3	2	30	1

Fonte: CPA 2017

Legenda: 1 - Concordo totalmente; 2 - Concordo; 3 - Concordo parcialmente; 4 - Discordo; 5 - Discordo totalmente; MD - Mediana; N - Respostas válidas; NR\* - Sem informação/condição para responder (Não resposta).



Legenda: ■ - Concordo totalmente; ■ - Concordo; ■ - Concordo parcialmente; ■ - Discordo; ■ - Discordo totalmente.

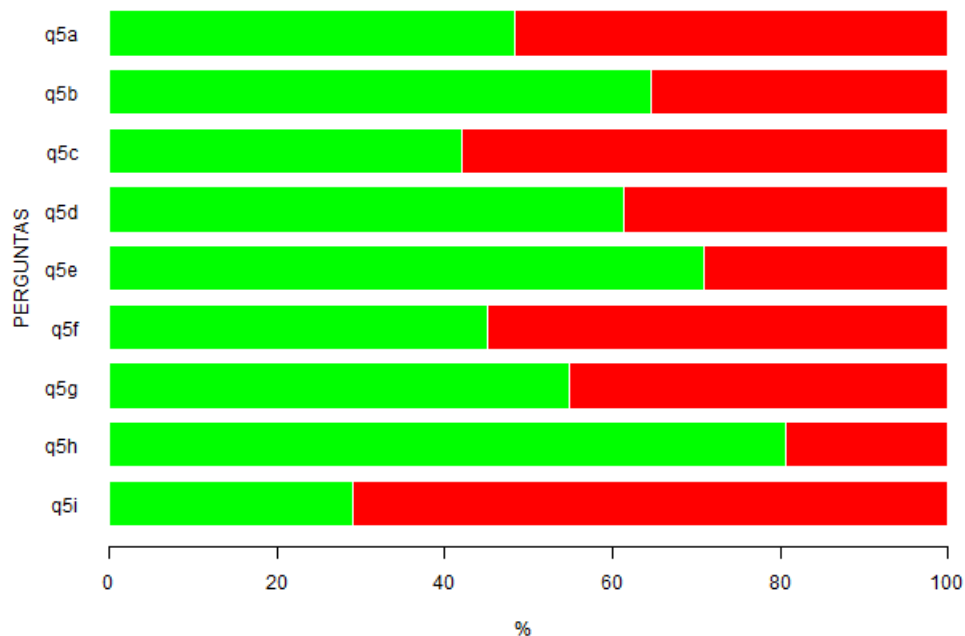
Figura 4: Representação gráfica da Tabela 4.

Tabela 5: Questão 5 - Além das disciplinas/atividades obrigatórias e optativas, é importante avaliar se você teve oportunidade e a carga horária dos semestres possibilitou a sua participação em outras atividades. Assinale com um SIM na relação abaixo as atividades das quais você participou nos semestres.

Itens	Respostas				N
	1		2		
	n	%	n	%	
A - Estágio não obrigatório	15	48.4	16	51.6	31
B - Projetos de iniciação científica, de iniciação tecnológica ou de iniciação à docência	20	64.5	11	35.5	31
C - Monitoria em disciplinas	13	41.9	18	58.1	31
D - Atividades Curriculares de Integração Ensino Pesquisa e Extensão (ACIEPE) ou atividades de extensão	19	61.3	12	38.7	31
E - Congressos, simpósios, seminários, palestras, debates, mesas redondas e correlatos	22	71	9	29	31
F - Visitas, excursões, estudos do meio e correlatos	14	45.2	17	54.8	31
G - Atividades culturais	17	54.8	14	45.2	31
H - Atividades esportivas	25	80.6	6	19.4	31
I - Disciplinas eletivas (fora da grade curricular)	9	29	22	71	31

Fonte: CPA 2017

Legenda: 1 - Sim; 2 - Não; N - Respostas válidas.



Legenda: ■ - Sim; ■ - Não.

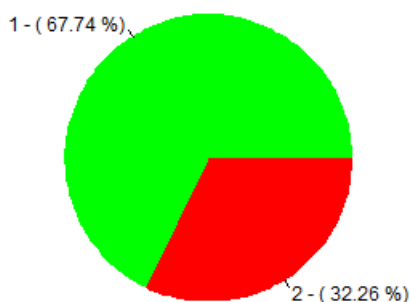
Figura 5: Representação gráfica da Tabela 5.

Tabela 6: Questão 6 - Você já fez estágio supervisionado?

	Respostas				N
	1		2		
	n	%	n	%	
	21	67.7	10	32.3	31

Fonte: CPA 2017

Legenda: 1 - Sim; 2 - Não; N - Respostas válidas.



Legenda: ■ - Sim; ■ - Não.

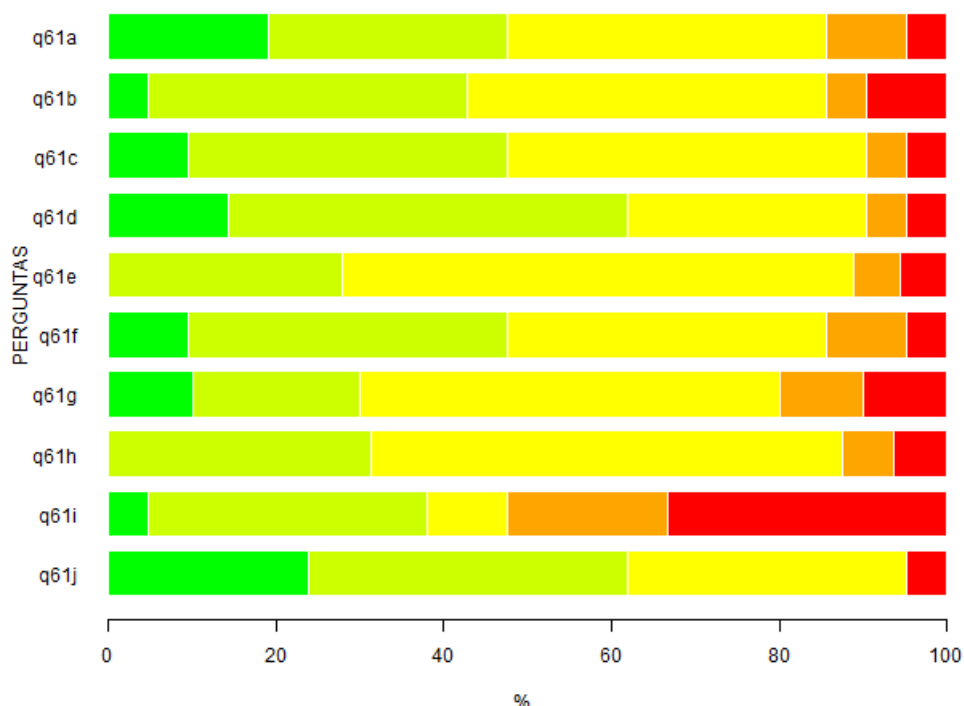
Figura 6: Representação gráfica da Tabela 6.

Tabela 7: Questão 6.1 - Em caso positivo, avalie os aspectos ou condições a seguir enumerados, em relação ao estágio curricular obrigatório oferecido aos alunos do curso.

Itens	Respostas										MD	N	NR*
	1		2		3		4		5				
	n	%	n	%	n	%	n	%	n	%			
A - Aprendizagens proporcionadas pelo estágio supervisionado	4	19	6	28.6	8	38.1	2	9.5	1	4.8	3	21	0
B - Condições de Realização do estágio supervisionado	1	4.8	8	38.1	9	42.9	1	4.8	2	9.5	3	21	0
C - Integração com o ambiente de trabalho propiciado pelo estágio supervisionado	2	9.5	8	38.1	9	42.9	1	4.8	1	4.8	3	21	0
D - Realização de atividades diversificadas (observação, reflexão, resolução de situações-problema) no ambiente de Realização do estágio	3	14.3	10	47.6	6	28.6	1	4.8	1	4.8	2	21	0
E - Realização de 'pesquisas envolvendo ação' no ambiente de Realização do estágio	0	0	5	27.8	11	61.1	1	5.6	1	5.6	3	18	3
F - Articulação da teoria com a prática do estágio	2	9.5	8	38.1	8	38.1	2	9.5	1	4.8	3	21	0
G - Mobilização de conhecimentos de várias áreas no desenvolvimento das atividades de estágio	2	10	4	20	10	50	2	10	2	10	3	20	1
H - Interação com órgãos relacionados à profissão, diferentes daquele de Realização de estágio curricular	0	0	5	31.2	9	56.2	1	6.2	1	6.2	3	16	5
I - Tempo curricular disponibilizado para atividade de estágio supervisionado	1	4.8	7	33.3	2	9.5	4	19	7	33.3	4	21	0
J - Orientação recebida para o desenvolvimento das atividades de estágio	5	23.8	8	38.1	7	33.3	0	0	1	4.8	2	21	0

Fonte: CPA 2017

Legenda: 1 - Muito satisfatório; 2 - Satisfatório; 3 - Mediamente satisfatório; 4 - Insatisfatório; 5 - Muito insatisfatório; MD - Mediana; N - Respostas válidas; NR\* - Sem informação/Não resposta.



Legenda: ■ - Muito satisfatório; ■ - Satisfatório; ■ - Mediamente satisfatório; ■ - Insatisfatório; ■ - Muito insatisfatório.

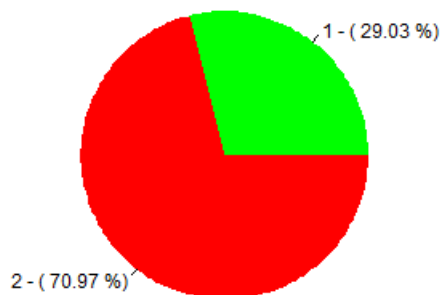
Figura 7: Representação gráfica da Tabela 7.

Tabela 8: Questão 7 - Você já iniciou o Trabalho de Conclusão de Curso?

Respostas				
1		2		N
n	%	n	%	
9	29	22	71	31

Fonte: CPA 2017

Legenda: 1 - Sim; 2 - Não; N - Respostas válidas.



Legenda: ■ - Sim; ■ - Não.

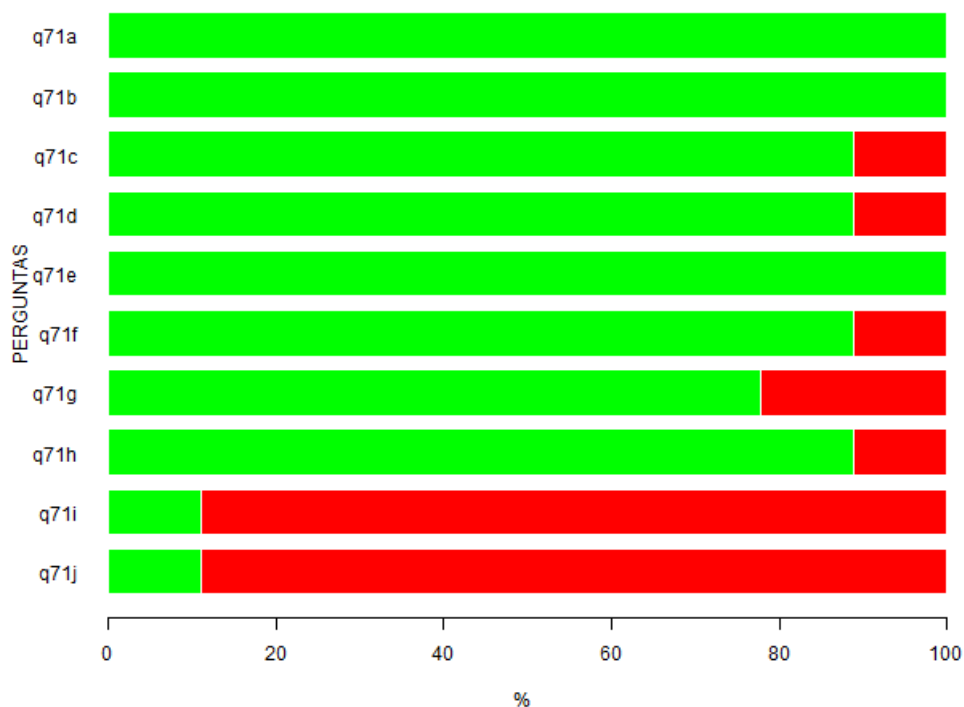
Figura 8: Representação gráfica da Tabela 8.

Tabela 9: Questão 7.1 - Em caso positivo, assinale as etapas que você percorreu na execução do seu trabalho até o momento.

Itens	Respostas				N
	1		2		
	n	%	n	%	
A - Delimitação clara do objeto/problema/questão de pesquisa	9	100	0	0	9
B - Levantamento de hipóteses ou pressupostos	9	100	0	0	9
C - Levantamento bibliográfico para a fundamentação teórica	8	88.9	1	11.1	9
D - Planejamento de procedimentos para teste das hipóteses ou análise do problema de pesquisa	8	88.9	1	11.1	9
E - Escolha de métodos e técnicas de pesquisa	9	100	0	0	9
F - Condução da coleta de dados	8	88.9	1	11.1	9
G - Utilização de conhecimentos de outras áreas ou disciplinas para análise dos dados	7	77.8	2	22.2	9
H - Produção de relato escrito adequado da pesquisa, obedecendo as normas academicamente reconhecidas	8	88.9	1	11.1	9
I - Análise do trabalho por banca examinadora qualificada	1	11.1	8	88.9	9
J - Comunicação oral do trabalho realizado em congressos	1	11.1	8	88.9	9

Fonte: CPA 2017

Legenda: 1 - Sim; 2 - Não; N - Respostas válidas.



Legenda: ■ - Sim; ■ - Não.

Figura 9: Representação gráfica da Tabela 9.

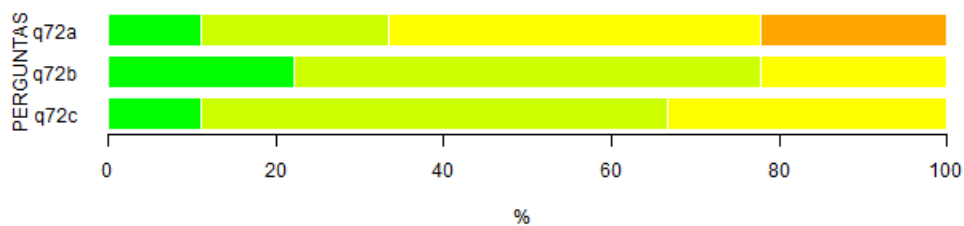


Tabela 10: Questão 7.2 - Em caso positivo, avalie os seguintes aspectos.

Itens	Respostas										MD	N	NR*
	1		2		3		4		5				
	n	%	n	%	n	%	n	%	n	%			
A - Adequação do tempo curricular destinado ao desenvolvimento do Trabalho de Conclusão de Curso	1	11.1	2	22.2	4	44.4	2	22.2	0	0	3	9	0
B - Orientação recebida para o desenvolvimento das atividades do Trabalho de Conclusão de Curso	2	22.2	5	55.6	2	22.2	0	0	0	0	2	9	0
C - Existência dos recursos necessários à execução do Trabalho de Conclusão de Curso (bibliografia, equipamentos, material de consumo etc.)	1	11.1	5	55.6	3	33.3	0	0	0	0	2	9	0

Fonte: CPA 2017

Legenda: 1 - Muito satisfatório; 2 - Satisfatório; 3 - Mediamente satisfatório; 4 - Insatisfatório; 5 - Muito insatisfatório; MD - Mediana; N - Respostas válidas; NR\* - Não se aplica (Não resposta).



Legenda: ■ - Muito satisfatório; ■ - Satisfatório; ■ - Mediamente satisfatório; ■ - Insatisfatório; ■ - Muito insatisfatório.

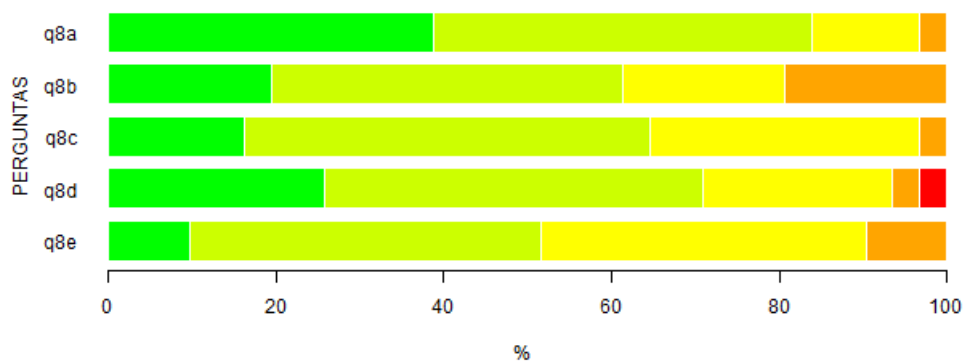
Figura 10: Representação gráfica da Tabela 10.

Tabela 11: Questão 8 - Avalie as condições didático-pedagógicas da maioria dos professores com quem você teve aula até este momento do curso com relação aos seguintes aspectos.

Itens	Respostas										MD	N
	1		2		3		4		5			
	n	%	n	%	n	%	n	%	n	%		
A - Domínio do conteúdo	12	38.7	14	45.2	4	12.9	1	3.2	0	0	2	31
B - Relacionamento com estudantes.	6	19.4	13	41.9	6	19.4	6	19.4	0	0	2	31
C - Procedimentos metodológicos empregados	5	16.1	15	48.4	10	32.3	1	3.2	0	0	2	31
D - Assiduidade e pontualidade.	8	25.8	14	45.2	7	22.6	1	3.2	1	3.2	2	31
E - Sistema de avaliação	3	9.7	13	41.9	12	38.7	3	9.7	0	0	2	31

Fonte: CPA 2017

Legenda: 1 - Muito bom; 2 - Bom; 3 - Regular; 4 - Insuficiente; 5 - Muito insuficiente; MD - Mediana; N - Respostas válidas.



Legenda: ■ - Muito bom; ■ - Bom; ■ - Regular; ■ - Insuficiente; ■ - Muito insuficiente.

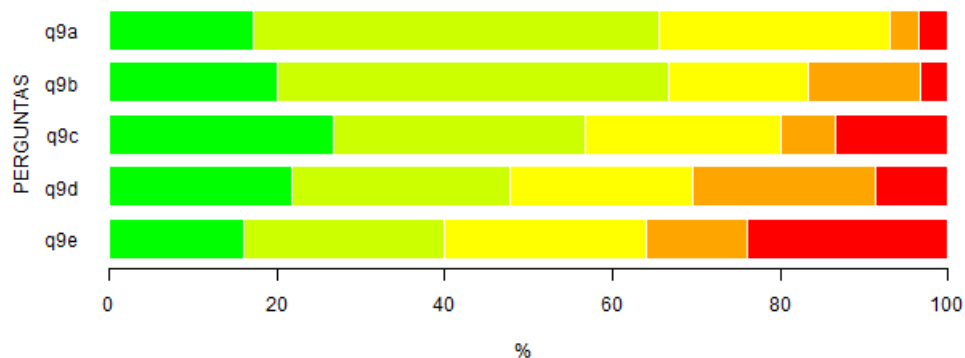
Figura 11: Representação gráfica da Tabela 11.

Tabela 12: Questão 9 - Avalie o trabalho da Coordenação do Curso nos aspectos referidos.

Itens	Respostas										MD	N	NR*
	1		2		3		4		5				
	n	%	n	%	n	%	n	%	n	%			
A - Organização didático-pedagógica	5	17.2	14	48.3	8	27.6	1	3.4	1	3.4	2	29	2
B - Funcionamento do curso	6	20	14	46.7	5	16.7	4	13.3	1	3.3	2	30	1
C - Orientações aos alunos	8	26.7	9	30	7	23.3	2	6.7	4	13.3	2	30	1
D - Funcionamento do Conselho de Curso	5	21.7	6	26.1	5	21.7	5	21.7	2	8.7	3	23	8
E - Fluxo de informações entre o Conselho de Curso e os docentes do curso	4	16	6	24	6	24	3	12	6	24	3	25	6

Fonte: CPA 2017

Legenda: 1 - Muito satisfatório; 2 - Satisfatório; 3 - Mediamente satisfatório; 4 - Insatisfatório; 5 - Muito insatisfatório; MD - Mediana; N - Respostas válidas; NR\* - Sem informação/Não resposta.



Legenda: ■ - Muito satisfatório; ■ - Satisfatório; ■ - Mediamente satisfatório; ■ - Insatisfatório; ■ - Muito insatisfatório.

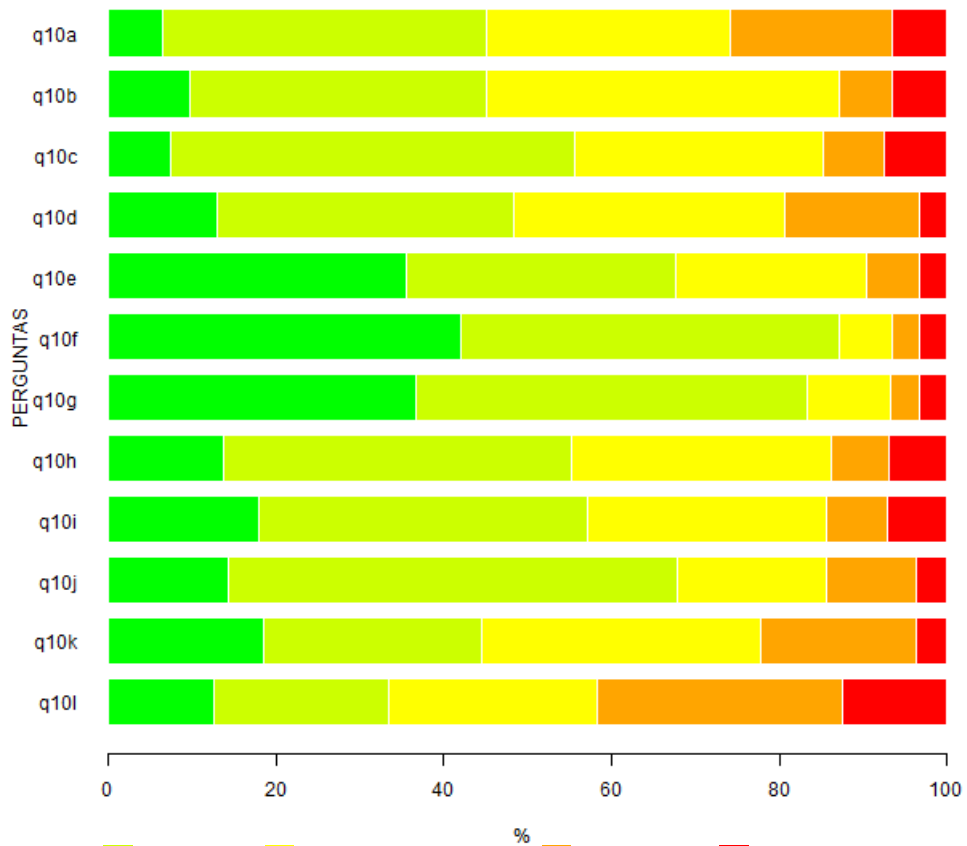
Figura 12: Representação gráfica da Tabela 12.

Tabela 13: Questão 10 - Indique seu grau de satisfação com as condições de funcionamento e apoio das atividades de curso.

Itens	Respostas										MD	N	NR*
	1		2		3		4		5				
	n	%	n	%	n	%	n	%	n	%			
A - Adequação das salas das aulas teóricas	2	6.5	12	38.7	9	29	6	19.4	2	6.5	3	31	0
B - Adequação dos laboratórios das aulas práticas	3	9.7	11	35.5	13	41.9	2	6.5	2	6.5	3	31	0
C - Adequação do apoio de pessoal técnico nas aulas práticas	2	7.4	13	48.1	8	29.6	2	7.4	2	7.4	2	27	4
D - Disponibilidade de equipamentos para as aulas teóricas e práticas	4	12.9	11	35.5	10	32.3	5	16.1	1	3.2	3	31	0
E - Quantidade de livros no acervo das bibliotecas da UFSCar	11	35.5	10	32.3	7	22.6	2	6.5	1	3.2	2	31	0
F - Qualidade do atendimento aos alunos na biblioteca	13	41.9	14	45.2	2	6.5	1	3.2	1	3.2	2	31	0
G - Horário em que é possível a utilização do acervo das bibliotecas	11	36.7	14	46.7	3	10	1	3.3	1	3.3	2	30	1
H - Recursos computacionais disponibilizados aos alunos pela Universidade	4	13.8	12	41.4	9	31	2	6.9	2	6.9	2	29	2
I - Qualidade do atendimento/suporte oferecido aos alunos na utilização dos recursos computacionais	5	17.9	11	39.3	8	28.6	2	7.1	2	7.1	2	28	3
J - Horário em que é possível a utilização dos recursos computacionais	4	14.3	15	53.6	5	17.9	3	10.7	1	3.6	2	28	3
K - Qualidade do atendimento da Divisão de Gestão e Registro acadêmico (DiGRA)	5	18.5	7	25.9	9	33.3	5	18.5	1	3.7	3	27	4
L - Horário de funcionamento da Divisão de Gestão e Registro acadêmico (DiGRA)	3	12.5	5	20.8	6	25	7	29.2	3	12.5	3	24	7

Fonte: CPA 2017

Legenda: 1 - Muito satisfatório; 2 - Satisfatório; 3 - Mediamente satisfatório; 4 - Insatisfatório; 5 - Muito insatisfatório; MD - Mediana; N - Respostas válidas; NR\* - Sem informação (Não resposta).



Legenda: ■ - Muito satisfatório; ■ - Satisfatório; ■ - Mediamente satisfatório; ■ - Insatisfatório; ■ - Muito insatisfatório.

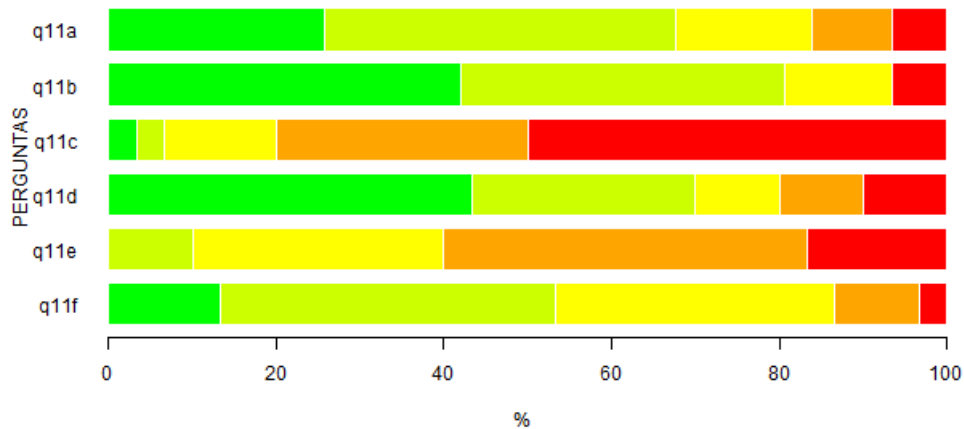
Figura 13: Representação gráfica da Tabela 13.

Tabela 14: Questão 11 - Avalie seu grau de concordância sobre as seguintes afirmações.

Itens	Respostas										MD	N	NR*
	1		2		3		4		5				
	n	%	n	%	n	%	n	%	n	%			
A - O meu envolvimento com o curso é intenso	8	25.8	13	41.9	5	16.1	3	9.7	2	6.5	2	31	0
B - O curso escolhido possibilitará minha Realização profissional	13	41.9	12	38.7	4	12.9	0	0	2	6.5	2	31	0
C - O curso escolhido não está de acordo com as minhas aptidões e capacidades	1	3.3	1	3.3	4	13.3	9	30	15	50	4.5	30	1
D - A mudança de Universidade/Curso está fora de minhas cogitações	13	43.3	8	26.7	3	10	3	10	3	10	2	30	1
E - Os serviços oferecidos pela Universidade são do conhecimento de todos	0	0	3	10	9	30	13	43.3	5	16.7	4	30	1
F - A Universidade tem boa infraestrutura	4	13.3	12	40	10	33.3	3	10	1	3.3	2	30	1

Fonte: CPA 2017

Legenda: 1 - Concordo totalmente; 2 - Concordo; 3 - Concordo parcialmente; 4 - Discordo; 5 - Discordo totalmente; MD - Mediana; N - Respostas válidas; NR\* - Sem informação/condição para responder (Não resposta).



Legenda: ■ - Concordo totalmente; ■ - Concordo; ■ - Concordo parcialmente; ■ - Discordo; ■ - Discordo totalmente.

Figura 14: Representação gráfica da Tabela 14.