





























RELATÓRIO FINAL DE AVALIAÇÃO

Licenciatura em Química - Araras

INDICADORES - VISÃO DISCENTES

Quadro 1: Classificação dos indicadores para o curso.

INDICADOR	CURSO		CAMPUS Araras	
ÍNDICE DE AVALIAÇÃO GERAL	65.14		66.29	
PARTICIPAÇÃO EM OUTRAS ATIVIDADES	56.2		51.77	
TRABALHO COORDENAÇÃO DO CURSO	66.63		63.86	
CONDIÇÕES DE FUNCIONAMENTO DO CURSO/UNIVERSIDADE	68.7		70.6	
CONDIÇÕES PEDAGÓGICAS DO DOCENTE	68.76		75.19	
SATISFAÇÃO COM O CURSO	72.36		77.46	
SATISFAÇÃO COM A UNIVERSIDADE	57.28		56.97	
VALORIZAÇÃO DA FORMAÇÃO	66.04		68.14	
• 1 - AQUISIÇÃO DE CONHECIMENTO CIENTÍFICO	65.84		67.3	
• 2 - APRENDER DE FORMA AUTÔNOMA	68.24		66.91	
• 3 - DESENVOLVIMENTO PESSOAL	64.45		70.34	
• 4 - PAUTAR-SE NA ÉTICA E NA SOLIDARIEDADE	64.9		66.52	
• 5 - DOMÍNIO DE HABILIDADES DE COMUNICAÇÃO, NEGOCIAÇÃO E COOPERAÇÃO	56.78		63.42	
• 6 - COMPREENSÃO DAS RELAÇÕES HOMEM, AMBIENTE, TECNOLOGIA E SOCIEDADE	76.06		74.32	

Fonte: CPA 2017.

Legenda:  - Muito Baixo (0 - 20);  - Baixo (20 - 40);  - Moderado (40 - 60);  - Alto (60 - 80);  - Muito Alto (80 - 100).

PONTOS CRÍTICOS INDICADORES - VISÃO DISCENTES

A partir da análise dos indicadores apresentados no Quadro 1, verifica-se que os discentes do curso de Licenciatura em Química do campus de Araras estão em média altamente satisfeitos com a maioria dos indicadores avaliados. Os únicos itens que tiveram valores absolutos mais baixos e estão como satisfação moderada, são 'Participação em outras atividades' e 'Satisfação com a universidade', se equiparando com os resultados do campus de Araras como um todo. O item que obteve maior pontuação foi 'Satisfação com o curso', tendo valor absoluto de 72,36.

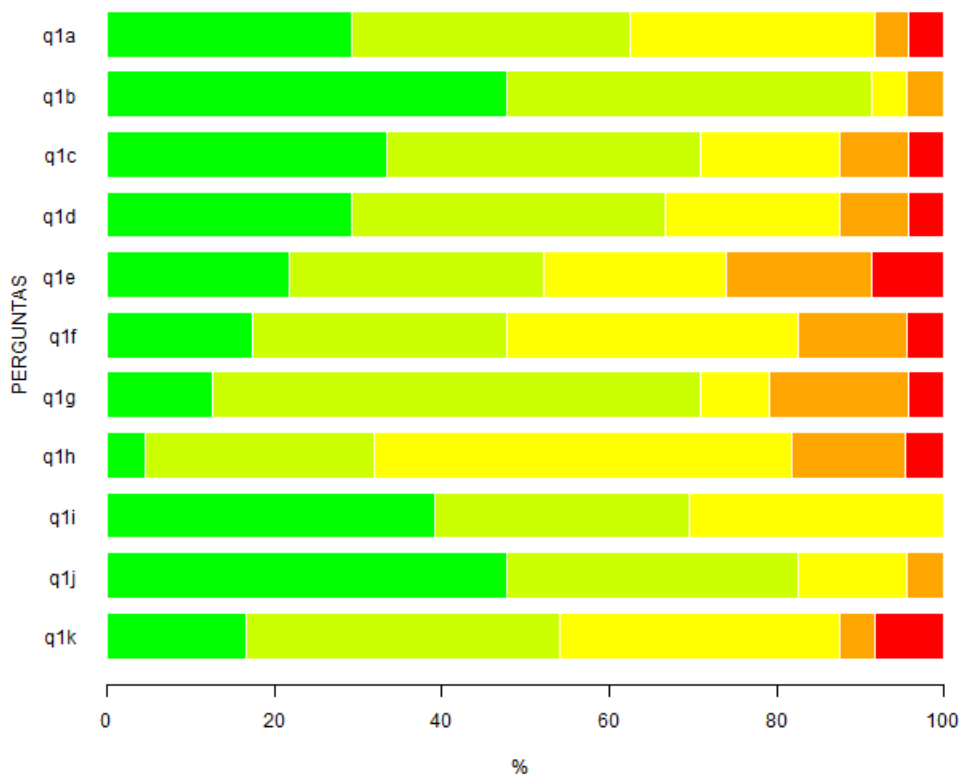
TABELAS DESCRITIVAS - VISÃO DISCENTES

Tabela 1: Questão 1 - A UFSCar definiu um perfil para o profissional/cidadão a ser formado em todos os seus cursos. A seguir são apresentados os principais aspectos desse perfil. Avalie a contribuição das atividades/disciplinas cursadas até o momento para a sua formação em cada um destes aspectos.

Itens	Respostas										MD	N	NR*
	1		2		3		4		5				
	n	%	n	%	n	%	n	%	n	%			
A - Desenvolvimento pessoal do estudante	7	29.2	8	33.3	7	29.2	1	4.2	1	4.2	2	24	0
B - Aquisição de valores ético-morais e respeito das diferenças culturais, políticas e religiosas	11	47.8	10	43.5	1	4.3	1	4.3	0	0	2	23	1
C - Capacidade de adquirir conhecimento de forma autônoma, a partir da consulta e crítica a diferentes fontes de informação	8	33.3	9	37.5	4	16.7	2	8.3	1	4.2	2	24	0
D - Aquisição de conhecimento científico e das formas e instrumentos de sua aplicação profissional	7	29.2	9	37.5	5	20.8	2	8.3	1	4.2	2	24	0
E - atuação em equipes de trabalho para resolução de problemas em diferentes situações	5	21.7	7	30.4	5	21.7	4	17.4	2	8.7	2	23	1
F - Segurança para atuar profissionalmente e tomar decisões considerando os diferentes fatores envolvidos	4	17.4	7	30.4	8	34.8	3	13	1	4.3	3	23	1
G - Domínio de habilidades básicas de comunicação	3	12.5	14	58.3	2	8.3	4	16.7	1	4.2	2	24	0
H - Domínio de habilidades básicas de negociação, cooperação e coordenação	1	4.5	6	27.3	11	50	3	13.6	1	4.5	3	22	2
I - Compreensão das relações homem, ambiente, tecnologia e sociedade	9	39.1	7	30.4	7	30.4	0	0	0	0	2	23	1
J - Comprometimento com a conservação ambiental e melhoria da qualidade de vida	11	47.8	8	34.8	3	13	1	4.3	0	0	2	23	1
K - identificação de possibilidades de atuação profissional considerando as suas potencialidades e as necessidades sociais	4	16.7	9	37.5	8	33.3	1	4.2	2	8.3	2	24	0

Fonte: CPA 2017

Legenda: 1 - Muito significativa; 2 - Significativa; 3 - Medianamente significativa; 4 - Pouco significativa; 5 - Nada significativa; MD - Mediana; N - Respostas válidas; NR* - Sem informação/condição para responder (Não resposta).



Legenda: ■ - Muito significativa; ■ - Significativa; ■ - Medianamente significativa; ■ - Pouco significativa; ■ - Nada significativa.

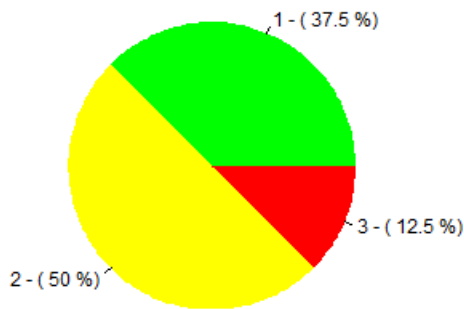
Figura 1: Representação gráfica da Tabela 1.

Tabela 2: Questão 2 - O Projeto Pedagógico de cada curso de graduação explicita o perfil do profissional/cidadão a ser formado por ele e estabelece a sua estrutura curricular, bem como as diretrizes gerais para o seu funcionamento. Selecione a alternativa que melhor retrata o seu conhecimento do Projeto Pedagógico do curso em que atua majoritariamente.

	Respostas						MD	N
	1		2		3			
	n	%	n	%	n	%		
	9	37.5	12	50	3	12.5	2	24

Fonte: CPA 2017

Legenda: 1 - Conheço; 2 - Conheço parcialmente; 3 - Desconheço; MD - Mediana; N - Respostas válidas.



Legenda: ■ - Conhecimento; ■ - Conhecimento parcialmente; ■ - Desconhecimento.

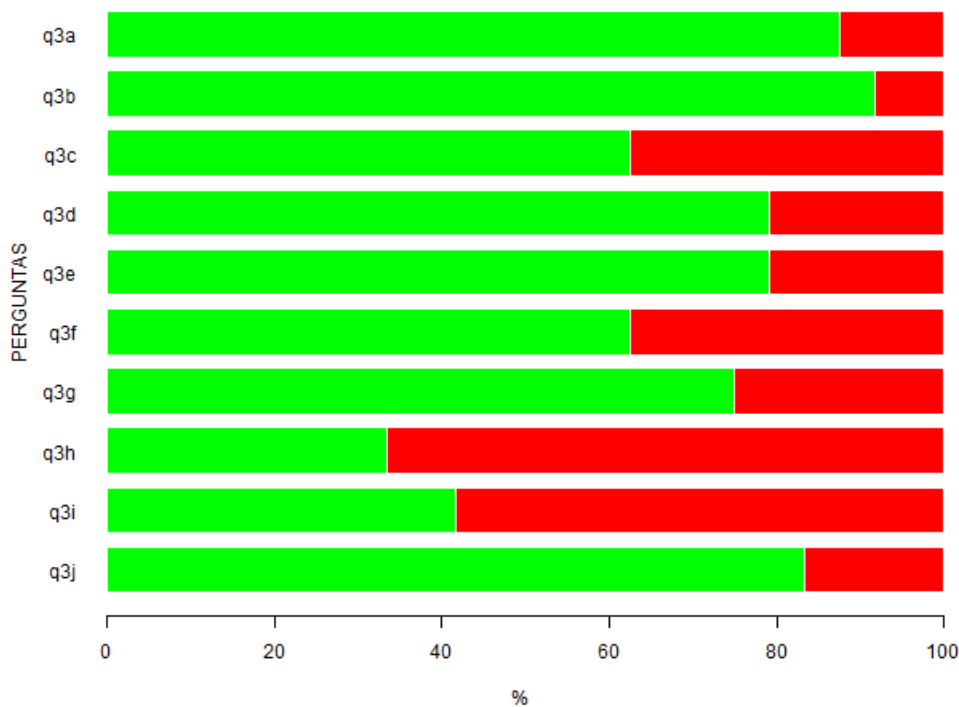
Figura 2: Representação gráfica da Tabela 2.

Tabela 3: Questão 3 - O Projeto Pedagógico de seu curso é um documento concebido coletivamente pelos envolvidos com ele e aprovado pelos colegiados da UFSCar; ele orienta as ações educativas de todo o curso, visando formar o profissional/cidadão pretendido. Assim, todas as disciplinas e demais oportunidades de aprendizagem no curso precisarão estar integradas e balizadas pelo Projeto. Analise se o seu curso funcionou como uma unidade, assinalando SIM ou NÃO, em cada uma das alternativas a seguir.

Itens	Respostas				N
	1		2		
	n	%	n	%	
A - Realização de atividades sob responsabilidade de docentes de diferentes áreas	21	87.5	3	12.5	24
B - Interação de conteúdos entre disciplinas/atividades curriculares diversas	22	91.7	2	8.3	24
C - Proposição de problemas cuja solução exige contribuição de várias disciplinas/atividades curriculares	15	62.5	9	37.5	24
D - Proposição de estratégias didáticas diversificadas e comuns a várias disciplinas/atividades curriculares	19	79.2	5	20.8	24
E - Articulação entre teoria e prática	19	79.2	5	20.8	24
F - Desenvolvimento de projetos, oficinas, estudos envolvendo mais de uma disciplina/atividade curricular	15	62.5	9	37.5	24
G - Promoção de eventos (seminários, simpósios, congressos) envolvendo mais de uma disciplina/atividade curricular do curso	18	75	6	25	24
H - Integração entre várias disciplinas/atividades curriculares por meio de trabalho de campo	8	33.3	16	66.7	24
I - Realização de avaliação integrada das disciplinas/atividades curriculares do mesmo semestre ou ano	10	41.7	14	58.3	24
J - Tratamento de temas transversais (direitos humanos, sustentabilidade, entre outros) por mais de uma disciplina/atividade curricular	20	83.3	4	16.7	24

Fonte: CPA 2017

Legenda: 1 - Sim; 2 - Não; N - Respostas válidas.



Legenda: ■ - Sim; ■ - Não.

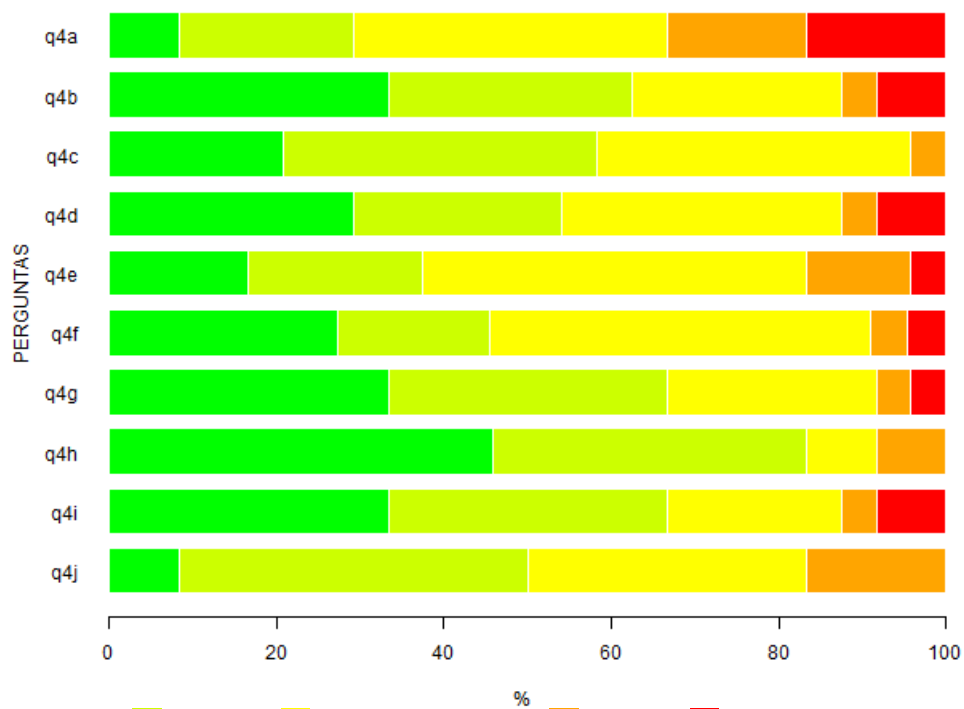
Figura 3: Representação gráfica da Tabela 3.

Tabela 4: Questão 4 - Considerando as atividades/disciplinas cursadas até o momento como um todo, avalie nos seguintes aspectos.

Itens	Respostas										MD	N	NR*
	1		2		3		4		5				
	n	%	n	%	n	%	n	%	n	%			
A - O tempo necessário para o desenvolvimento das atividades propostas foi compatível com o tempo disponível para a sua execução	2	8.3	5	20.8	9	37.5	4	16.7	4	16.7	3	24	0
B - As oportunidades de desenvolver minha capacidade de questionar foram diversificadas	8	33.3	7	29.2	6	25	1	4.2	2	8.3	2	24	0
C - O rigor acadêmico foi uma preocupação constante	5	20.8	9	37.5	9	37.5	1	4.2	0	0	2	24	0
D - Pluralidade de pontos de vista na abordagem de algumas temáticas	7	29.2	6	25	8	33.3	1	4.2	2	8.3	2	24	0
E - As oportunidades de propor soluções para problemas de pesquisa e/ou extensão relacionados à futura atuação profissional/cidadã foram frequentes	4	16.7	5	20.8	11	45.8	3	12.5	1	4.2	3	24	0
F - Os aspectos éticos perpassaram as temáticas tratadas	6	27.3	4	18.2	10	45.5	1	4.5	1	4.5	3	22	2
G - As questões sociais, políticas e culturais foram consideradas no desenvolvimento dos conteúdos das disciplinas/atividades	8	33.3	8	33.3	6	25	1	4.2	1	4.2	2	24	0
H - As temáticas ambientais foram abordadas no desenvolvimento das atividades curriculares	11	45.8	9	37.5	2	8.3	2	8.3	0	0	2	24	0
I - A temática dos direitos humanos foi abordada no desenvolvimento das atividades curriculares	8	33.3	8	33.3	5	20.8	1	4.2	2	8.3	2	24	0
J - As oportunidades oferecidas permitiram a identificação de várias possibilidades de atuação profissional	2	8.3	10	41.7	8	33.3	4	16.7	0	0	2.5	24	0

Fonte: CPA 2017

Legenda: 1 - Concordo totalmente; 2 - Concordo; 3 - Concordo parcialmente; 4 - Discordo; 5 - Discordo totalmente; MD - Mediana; N - Respostas válidas; NR* - Sem informação/condição para responder (Não resposta).



Legenda: ■ - Concordo totalmente; ■ - Concordo; ■ - Concordo parcialmente; ■ - Discordo; ■ - Discordo totalmente.

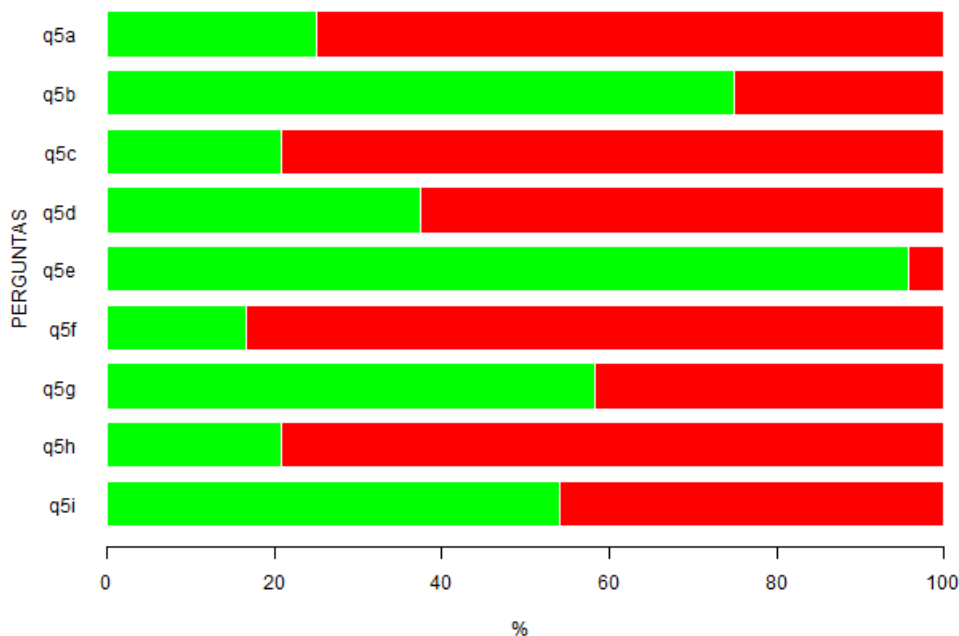
Figura 4: Representação gráfica da Tabela 4.

Tabela 5: Questão 5 - Além das disciplinas/atividades obrigatórias e optativas, é importante avaliar se você teve oportunidade e a carga horária dos semestres possibilitou a sua participação em outras atividades. Assinale com um SIM na relação abaixo as atividades das quais você participou nos semestres.

Itens	Respostas				N
	1		2		
	n	%	n	%	
A - Estágio não obrigatório	6	25	18	75	24
B - Projetos de iniciação científica, de iniciação tecnológica ou de iniciação à docência	18	75	6	25	24
C - Monitoria em disciplinas	5	20.8	19	79.2	24
D - Atividades Curriculares de Integração Ensino Pesquisa e Extensão (ACIEPE) ou atividades de extensão	9	37.5	15	62.5	24
E - Congressos, simpósios, seminários, palestras, debates, mesas redondas e correlatos	23	95.8	1	4.2	24
F - Visitas, excursões, estudos do meio e correlatos	4	16.7	20	83.3	24
G - Atividades culturais	14	58.3	10	41.7	24
H - Atividades esportivas	5	20.8	19	79.2	24
I - Disciplinas eletivas (fora da grade curricular)	13	54.2	11	45.8	24

Fonte: CPA 2017

Legenda: 1 - Sim; 2 - Não; N - Respostas válidas.



Legenda: ■ - Sim; ■ - Não.

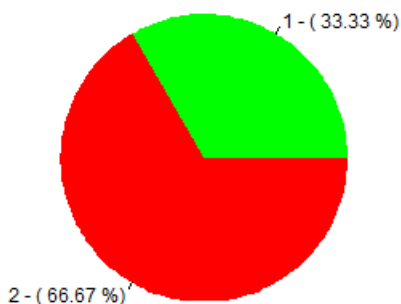
Figura 5: Representação gráfica da Tabela 5.

Tabela 6: Questão 6 - Você já fez estágio supervisionado?

	Respostas				N
	1		2		
	n	%	n	%	
	8	33.3	16	66.7	24

Fonte: CPA 2017

Legenda: 1 - Sim; 2 - Não; N - Respostas válidas.



Legenda: ■ - Sim; ■ - Não.

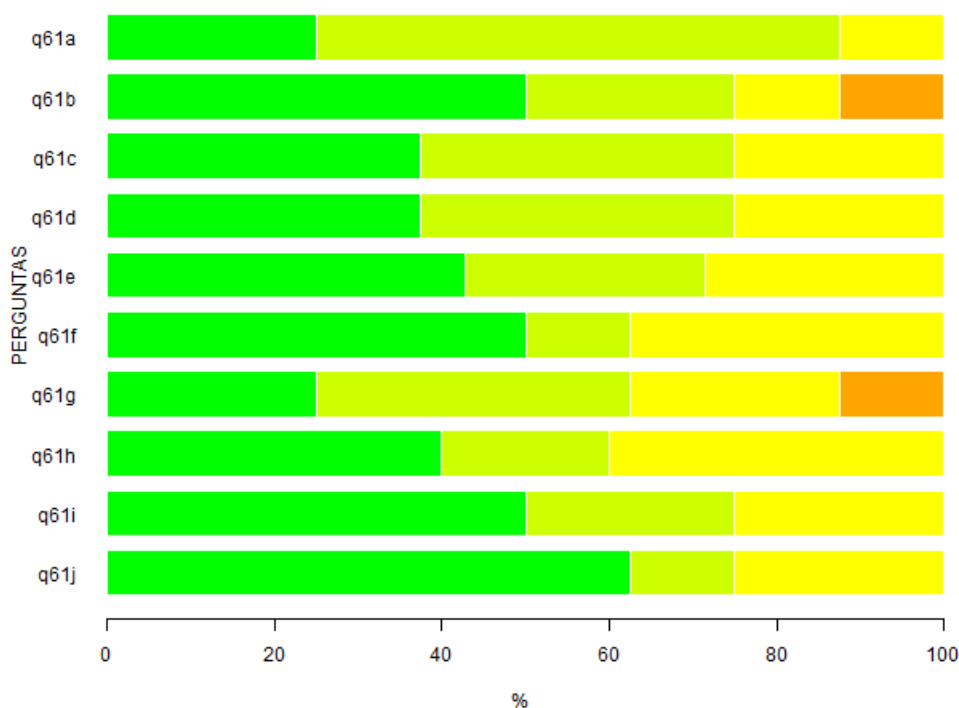
Figura 6: Representação gráfica da Tabela 6.

Tabela 7: Questão 6.1 - Em caso positivo, avalie os aspectos ou condições a seguir enumerados, em relação ao estágio curricular obrigatório oferecido aos alunos do curso.

Itens	Respostas										MD	N	NR*
	1		2		3		4		5				
	n	%	n	%	n	%	n	%	n	%			
A - Aprendizagens proporcionadas pelo estágio supervisionado	2	25	5	62.5	1	12.5	0	0	0	0	2	8	0
B - Condições de Realização do estágio supervisionado	4	50	2	25	1	12.5	1	12.5	0	0	1.5	8	0
C - Integração com o ambiente de trabalho propiciado pelo estágio supervisionado	3	37.5	3	37.5	2	25	0	0	0	0	2	8	0
D - Realização de atividades diversificadas (observação, reflexão, resolução de situações-problema) no ambiente de Realização do estágio	3	37.5	3	37.5	2	25	0	0	0	0	2	8	0
E - Realização de 'pesquisas envolvendo aço' no ambiente de Realização do estágio	3	42.9	2	28.6	2	28.6	0	0	0	0	2	7	1
F - Articulação da teoria com a prática do estágio	4	50	1	12.5	3	37.5	0	0	0	0	1.5	8	0
G - Mobilização de conhecimentos de várias áreas no desenvolvimento das atividades de estágio	2	25	3	37.5	2	25	1	12.5	0	0	2	8	0
H - Interação com órgãos relacionados à profissão, diferentes daquele de Realização de estágio curricular	2	40	1	20	2	40	0	0	0	0	2	5	3
I - Tempo curricular disponibilizado para atividade de estágio supervisionado	4	50	2	25	2	25	0	0	0	0	1.5	8	0
J - Orientação recebida para o desenvolvimento das atividades de estágio	5	62.5	1	12.5	2	25	0	0	0	0	1	8	0

Fonte: CPA 2017

Legenda: 1 - Muito satisfatório; 2 - Satisfatório; 3 - Mediamente satisfatório; 4 - Insatisfatório; 5 - Muito insatisfatório; MD - Mediana; N - Respostas válidas; NR* - Sem informação/Não resposta.



Legenda: ■ - Muito satisfatório; ■ - Satisfatório; ■ - Mediamente satisfatório; ■ - Insatisfatório; ■ - Muito insatisfatório.

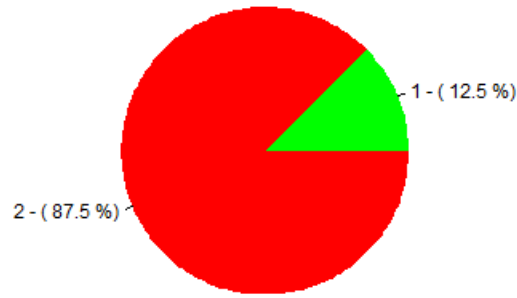
Figura 7: Representação gráfica da Tabela 7.

Tabela 8: Questão 7 - Você já iniciou o Trabalho de Conclusão de Curso?

	Respostas				N
	1		2		
	n	%	n	%	
	3	12.5	21	87.5	24

Fonte: CPA 2017

Legenda: 1 - Sim; 2 - Não; N - Respostas válidas.



Legenda: ■ - Sim; ■ - Não.

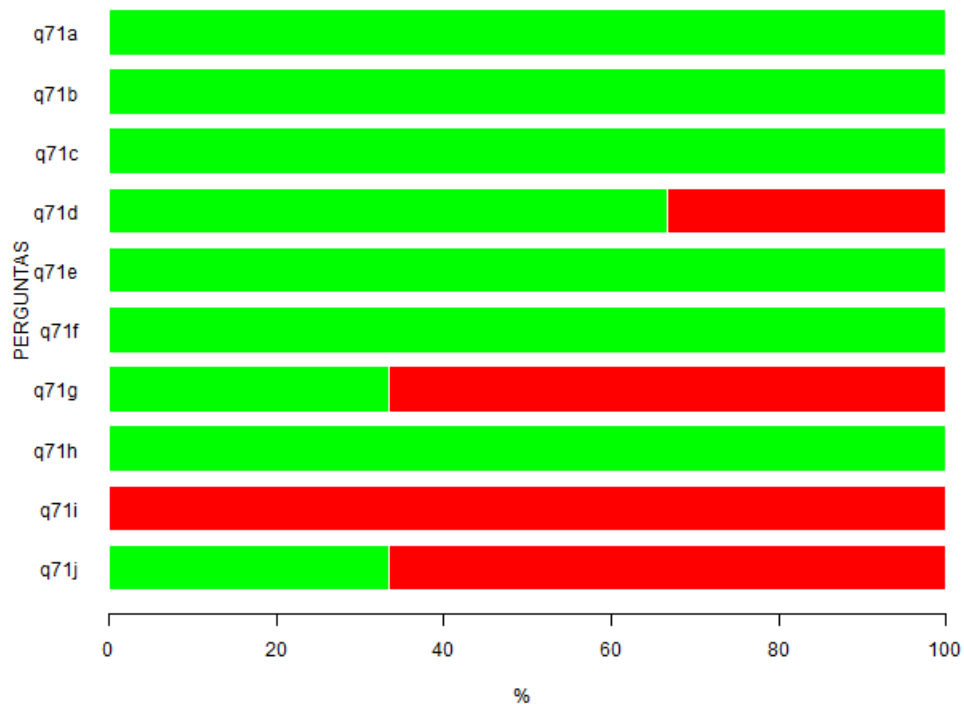
Figura 8: Representação gráfica da Tabela 8.

Tabela 9: Questão 7.1 - Em caso positivo, assinale as etapas que você percorreu na execução do seu trabalho até o momento.

Itens	Respostas				N
	1		2		
	n	%	n	%	
A - Delimitação clara do objeto/problema/questão de pesquisa	3	100	0	0	3
B - Levantamento de hipóteses ou pressupostos	3	100	0	0	3
C - Levantamento bibliográfico para a fundamentação teórica	3	100	0	0	3
D - Planejamento de procedimentos para teste das hipóteses ou análise do problema de pesquisa	2	66.7	1	33.3	3
E - Escolha de métodos e técnicas de pesquisa	3	100	0	0	3
F - Condução da coleta de dados	3	100	0	0	3
G - Utilização de conhecimentos de outras áreas ou disciplinas para análise dos dados	1	33.3	2	66.7	3
H - Produção de relato escrito adequado da pesquisa, obedecendo as normas academicamente reconhecidas	3	100	0	0	3
I - Análise do trabalho por banca examinadora qualificada	0	0	3	100	3
J - Comunicação oral do trabalho realizado em congressos	1	33.3	2	66.7	3

Fonte: CPA 2017

Legenda: 1 - Sim; 2 - Não; N - Respostas válidas.



Legenda: ■ - Sim; ■ - Não.

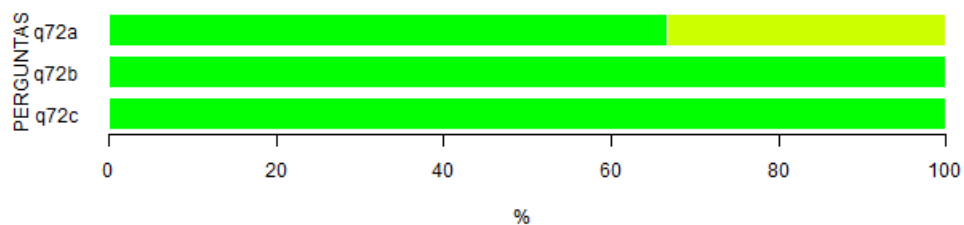
Figura 9: Representação gráfica da Tabela 9.

Tabela 10: Questão 7.2 - Em caso positivo, avalie os seguintes aspectos.

Itens	Respostas										MD	N	NR*
	1		2		3		4		5				
	n	%	n	%	n	%	n	%	n	%			
A - Adequação do tempo curricular destinado ao desenvolvimento do Trabalho de Conclusão de Curso	2	66.7	1	33.3	0	0	0	0	0	0	1	3	0
B - Orientação recebida para o desenvolvimento das atividades do Trabalho de Conclusão de Curso	3	100	0	0	0	0	0	0	0	0	1	3	0
C - Existência dos recursos necessários à execução do Trabalho de Conclusão de Curso (bibliografia, equipamentos, material de consumo etc.)	3	100	0	0	0	0	0	0	0	0	1	3	0

Fonte: CPA 2017

Legenda: 1 - Muito satisfatório; 2 - Satisfatório; 3 - Mediamente satisfatório; 4 - Insatisfatório; 5 - Muito insatisfatório; MD - Mediana; N - Respostas válidas; NR* - Não se aplica (Não resposta).



Legenda: ■ - Muito satisfatório; ■ - Satisfatório; ■ - Mediamente satisfatório; ■ - Insatisfatório; ■ - Muito insatisfatório.

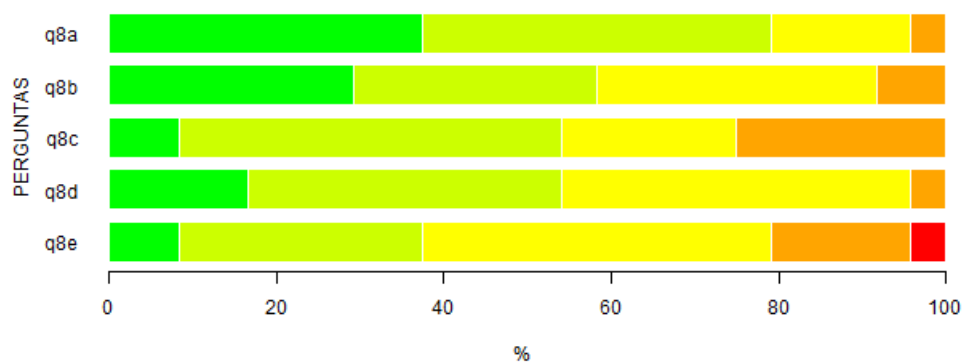
Figura 10: Representação gráfica da Tabela 10.

Tabela 11: Questão 8 - Avalie as condições didático-pedagógicas da maioria dos professores com quem você teve aula até este momento do curso com relação aos seguintes aspectos.

Itens	Respostas										MD	N
	1		2		3		4		5			
	n	%	n	%	n	%	n	%	n	%		
A - Domínio do conteúdo	9	37.5	10	41.7	4	16.7	1	4.2	0	0	2	24
B - Relacionamento com estudantes.	7	29.2	7	29.2	8	33.3	2	8.3	0	0	2	24
C - Procedimentos metodológicos empregados	2	8.3	11	45.8	5	20.8	6	25	0	0	2	24
D - Assiduidade e pontualidade.	4	16.7	9	37.5	10	41.7	1	4.2	0	0	2	24
E - Sistema de avaliação	2	8.3	7	29.2	10	41.7	4	16.7	1	4.2	3	24

Fonte: CPA 2017

Legenda: 1 - Muito bom; 2 - Bom; 3 - Regular; 4 - Insuficiente; 5 - Muito insuficiente; MD - Mediana; N - Respostas válidas.



Legenda: ■ - Muito bom; ■ - Bom; ■ - Regular; ■ - Insuficiente; ■ - Muito insuficiente.

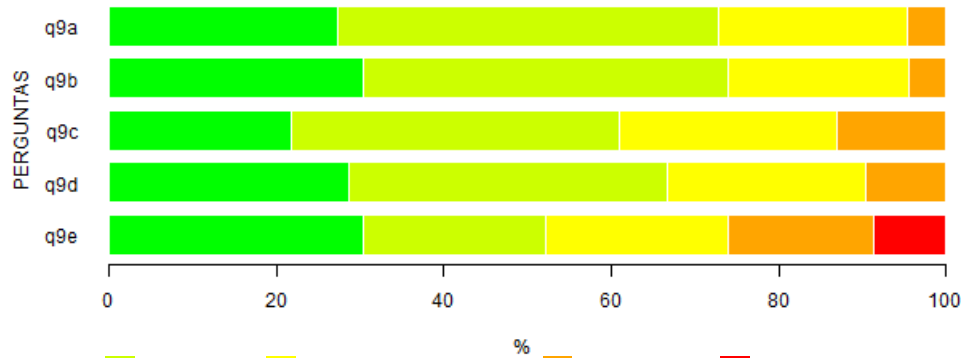
Figura 11: Representação gráfica da Tabela 11.

Tabela 12: Questão 9 - Avalie o trabalho da Coordenação do Curso nos aspectos referidos.

Itens	Respostas										MD	N	NR*
	1		2		3		4		5				
	n	%	n	%	n	%	n	%	n	%			
A - Organização didático-pedagógica	6	27.3	10	45.5	5	22.7	1	4.5	0	0	2	22	2
B - Funcionamento do curso	7	30.4	10	43.5	5	21.7	1	4.3	0	0	2	23	1
C - Orientações aos alunos	5	21.7	9	39.1	6	26.1	3	13	0	0	2	23	1
D - Funcionamento do Conselho de Curso	6	28.6	8	38.1	5	23.8	2	9.5	0	0	2	21	3
E - Fluxo de informações entre o Conselho de Curso e os docentes do curso	7	30.4	5	21.7	5	21.7	4	17.4	2	8.7	2	23	1

Fonte: CPA 2017

Legenda: 1 - Muito satisfatório; 2 - Satisfatório; 3 - Mediamente satisfatório; 4 - Insatisfatório; 5 - Muito insatisfatório; MD - Mediana; N - Respostas válidas; NR* - Sem informação/Não resposta.



Legenda: ■ - Muito satisfatório; ■ - Satisfatório; ■ - Mediamente satisfatório; ■ - Insatisfatório; ■ - Muito insatisfatório.

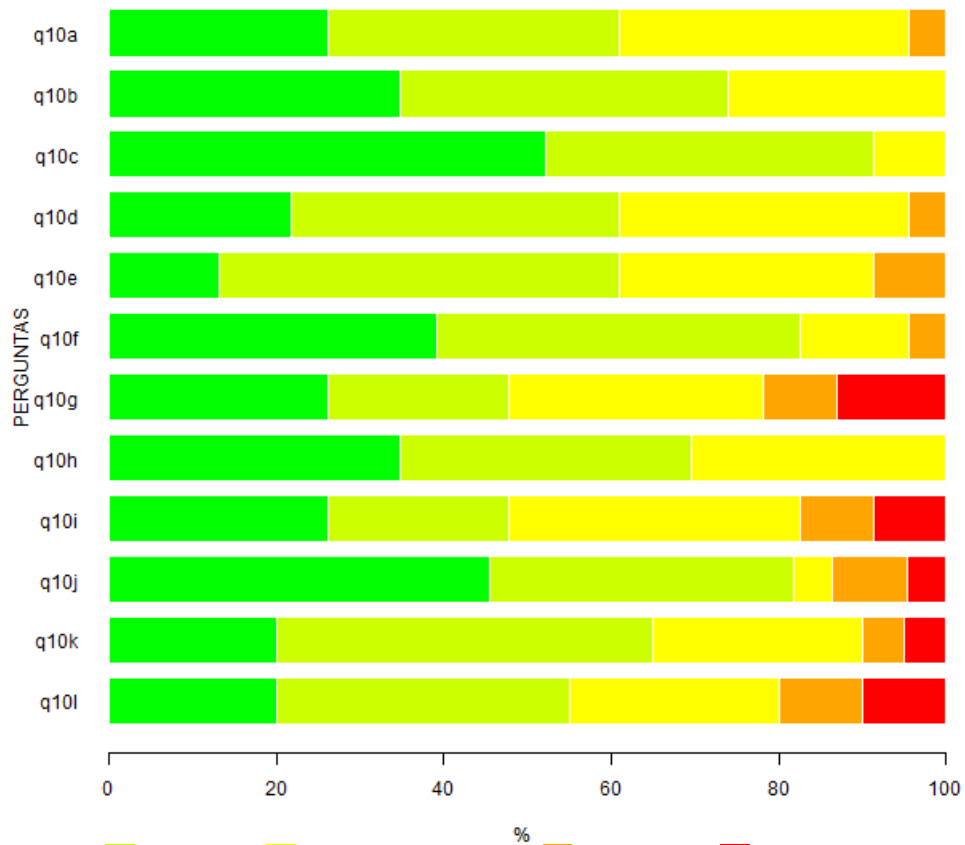
Figura 12: Representação gráfica da Tabela 12.

Tabela 13: Questão 10 - Indique seu grau de satisfação com as condições de funcionamento e apoio das atividades de curso.

Itens	Respostas										MD	N	NR*
	1		2		3		4		5				
	n	%	n	%	n	%	n	%	n	%			
A - Adequação das salas das aulas teóricas	6	26.1	8	34.8	8	34.8	1	4.3	0	0	2	23	1
B - Adequação dos laboratórios das aulas práticas	8	34.8	9	39.1	6	26.1	0	0	0	0	2	23	1
C - Adequação do apoio de pessoal técnico nas aulas práticas	12	52.2	9	39.1	2	8.7	0	0	0	0	1	23	1
D - Disponibilidade de equipamentos para as aulas teóricas e práticas	5	21.7	9	39.1	8	34.8	1	4.3	0	0	2	23	1
E - Quantidade de livros no acervo das bibliotecas da UFSCar	3	13	11	47.8	7	30.4	2	8.7	0	0	2	23	1
F - Qualidade do atendimento aos alunos na biblioteca	9	39.1	10	43.5	3	13	1	4.3	0	0	2	23	1
G - Horário em que é possível a utilização do acervo das bibliotecas	6	26.1	5	21.7	7	30.4	2	8.7	3	13	3	23	1
H - Recursos computacionais disponibilizados aos alunos pela Universidade	8	34.8	8	34.8	7	30.4	0	0	0	0	2	23	1
I - Qualidade do atendimento/suporte oferecido aos alunos na utilização dos recursos computacionais	6	26.1	5	21.7	8	34.8	2	8.7	2	8.7	3	23	1
J - Horário em que é possível a utilização dos recursos computacionais	10	45.5	8	36.4	1	4.5	2	9.1	1	4.5	2	22	2
K - Qualidade do atendimento da Divisão de Gestão e Registro acadêmico (DiGRA)	4	20	9	45	5	25	1	5	1	5	2	20	4
L - Horário de funcionamento da Divisão de Gestão e Registro acadêmico (DiGRA)	4	20	7	35	5	25	2	10	2	10	2	20	4

Fonte: CPA 2017

Legenda: 1 - Muito satisfatório; 2 - Satisfatório; 3 - Mediamente satisfatório; 4 - Insatisfatório; 5 - Muito insatisfatório; MD - Mediana; N - Respostas válidas; NR* - Sem informação (Não resposta).



Legenda: ■ - Muito satisfatório; ■ - Satisfatório; ■ - Mediamente satisfatório; ■ - Insatisfatório; ■ - Muito insatisfatório.

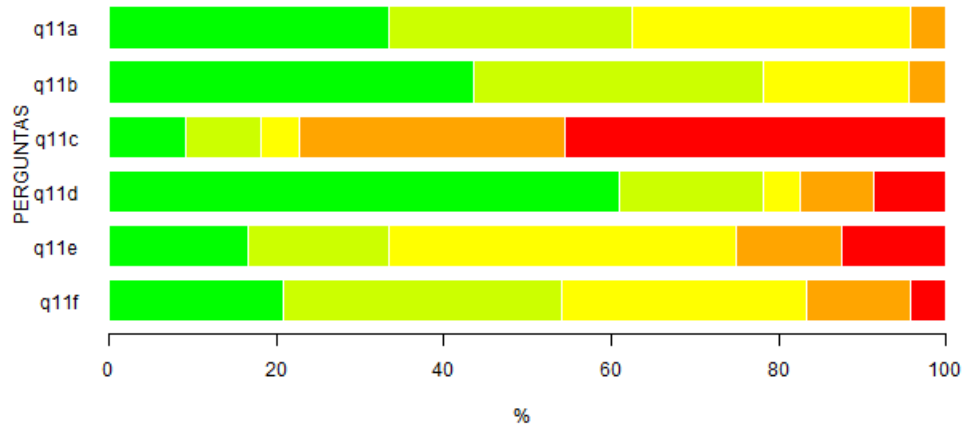
Figura 13: Representação gráfica da Tabela 13.

Tabela 14: Questão 11 - Avalie seu grau de concordância sobre as seguintes afirmações.

Itens	Respostas										MD	N	NR*
	1		2		3		4		5				
	n	%	n	%	n	%	n	%	n	%			
A - O meu envolvimento com o curso é intenso	8	33.3	7	29.2	8	33.3	1	4.2	0	0	2	24	0
B - O curso escolhido possibilitará minha Realização profissional	10	43.5	8	34.8	4	17.4	1	4.3	0	0	2	23	1
C - O curso escolhido não está de acordo com as minhas aptidões e capacidades	2	9.1	2	9.1	1	4.5	7	31.8	10	45.5	4	22	2
D - A mudança de Universidade/Curso está fora de minhas cogitações	14	60.9	4	17.4	1	4.3	2	8.7	2	8.7	1	23	1
E - Os serviços oferecidos pela Universidade são do conhecimento de todos	4	16.7	4	16.7	10	41.7	3	12.5	3	12.5	3	24	0
F - A Universidade tem boa infraestrutura	5	20.8	8	33.3	7	29.2	3	12.5	1	4.2	2	24	0

Fonte: CPA 2017

Legenda: 1 - Concordo totalmente; 2 - Concordo; 3 - Concordo parcialmente; 4 - Discordo; 5 - Discordo totalmente; MD - Mediana; N - Respostas válidas; NR* - Sem informação/condição para responder (Não resposta).



Legenda: ■ - Concordo totalmente; ■ - Concordo; ■ - Concordo parcialmente; ■ - Discordo; ■ - Discordo totalmente.

Figura 14: Representação gráfica da Tabela 14.