






























RELATÓRIO FINAL - INDICADORES - DOCENTES

SISTEMAS DE INFORMAÇÕES - EAD

Quadro 1: Resultados dos Indicadores para o curso de Sistemas de Informações - *Campus EAD*

INDICADOR	Curso*	Campus EAD*
ÍNDICE DE AVALIAÇÃO GERAL	39,21 	46,29 
TRABALHO DE CONCLUSÃO	48,37 	39,66 
PARTICIPAÇÃO EM OUTRAS ATIVIDADES	26,32 	35,64 
CONDIÇÕES DE FUNCIONAMENTO CURSO/UNIVERSIDADE	21,51 	28,85 
CONDIÇÕES PEDAGÓGICAS DO DOCENTE	41,7 	45,87 
TRABALHO COORDENAÇÃO DO CURSO	45,33 	62,02 
VALORIZAÇÃO DA FORMAÇÃO	52,01 	65,68 
• 1- AQUISIÇÃO DE CONHECIMENTO CIENTÍFICO	58,12 	65,77 
• 2- APRENDER DE FORMA AUTÔNOMA	60,20 	68,83 
• 3- DESENVOLVIMENTO PESSOAL	65 	71 
• 4- PAUTAR-SE NA ÉTICA E NA SOLIDARIEDADE	32,46 	59,16 
• 5- COMPREENSÃO DAS RELAÇÕES HOMEM, AMBIENTE, TECNOLOGIA E SOCIEDADE	43,86 	63,48 

* Os indicadores são diferentes. Fonte: CER/ CPA 2014. **LEGENDA:**  Muito Baixo (0 – 20);  Baixo (20 – 40);  Moderado (40 – 60);  Alto (60– 80);  Muito Alto (80 – 100);

PONTOS CRÍTICOS INDICADORES - VISÃO DOCENTES

Na análise dos indicadores, nota-se que o curso possui melhor avaliação em comparação com os demais cursos EAD apenas no indicador de TRABALHO DE CONCLUSÃO. Além disso, apresentou resultados menores em outros cinco indicadores, bem como no ÍNDICE DE AVALIAÇÃO GERAL.

RELATÓRIO FINAL DE AVALIAÇÃO
TABELAS DESCRITIVAS - VISÃO DOCENTES
SISTEMAS DE INFORMAÇÕES - EAD

Tabela 1: Questão 1 - A UFSCar definiu um perfil para o profissional/cidadão (Parecer CEPE/UFSCar no 776/2001) a ser formado em todos os seus cursos. A seguir são apresentados os principais aspectos desse perfil. Avalie a contribuição das atividades curriculares/disciplinas do curso para a formação do estudante em cada um destes aspectos.

ITENS	RESPOSTAS										MD	N	NR*
	1		2		3		4		5				
	n	%	n	%	n	%	n	%	n	%			
A - Desenvolvimento pessoal do estudante.	3	27,3	4	36,4	2	18,2	2	18,2	0	0	2	11	2
B - Aquisição de valores ético-morais e respeito às diferenças culturais, políticas e religiosas.	0	0	4	36,4	4	36,4	3	27,3	0	0	3	11	2
C - Capacidade de adquirir conhecimento de forma autônoma, a partir da consulta e crítica a diferentes fontes de informação.	6	46,2	4	30,8	3	23,1	0	0	0	0	2	13	0
D - Aquisição de conhecimento científico e das formas e instrumentos de sua aplicação profissional.	5	38,5	2	15,4	6	46,2	0	0	0	0	2	13	0
E - Atuação em equipes de trabalho para resolução de problemas em diferentes situações.	3	25	4	33,3	3	25	2	16,7	0	0	2	12	1
F - Segurança para atuar profissionalmente e tomar decisões considerando os diferentes fatores envolvidos.	5	38,5	3	23,1	4	30,8	1	7,7	0	0	2	13	0
G - Domínio de habilidades básicas de comunicação.	1	7,7	3	23,1	6	46,2	3	23,1	0	0	3	13	0
H - Domínio de habilidades básicas de negociação, cooperação e coordenação.	1	7,7	5	38,5	3	23,1	4	30,8	0	0	3	13	0
I - Compreensão das relações homem, ambiente, tecnologia e sociedade.	0	0	8	61,5	1	7,7	4	30,8	0	0	2	13	0
J - Comprometimento com a conservação ambiental e melhoria da qualidade de vida.	0	0	2	16,7	6	50	2	16,7	2	16,7	3	12	1

K - Identificação de possibilidades de atuação profissional considerando as suas potencialidades e as necessidades sociais.

2	16,7	7	58,3	2	16,7	1	8,3	0	0	2	12	1
---	------	---	------	---	------	---	-----	---	---	---	----	---

Fonte: CER e CPA 2014

LEGENDA: 1 - Muito significativa; 2 - Significativa; 3 - Medianamente significativa; 4 - Pouco significativa; 5 - Nada significativa; MD = Mediana; N = Respostas válidas; NR* = 6 - Sem informação / condição para responder (Não resposta).

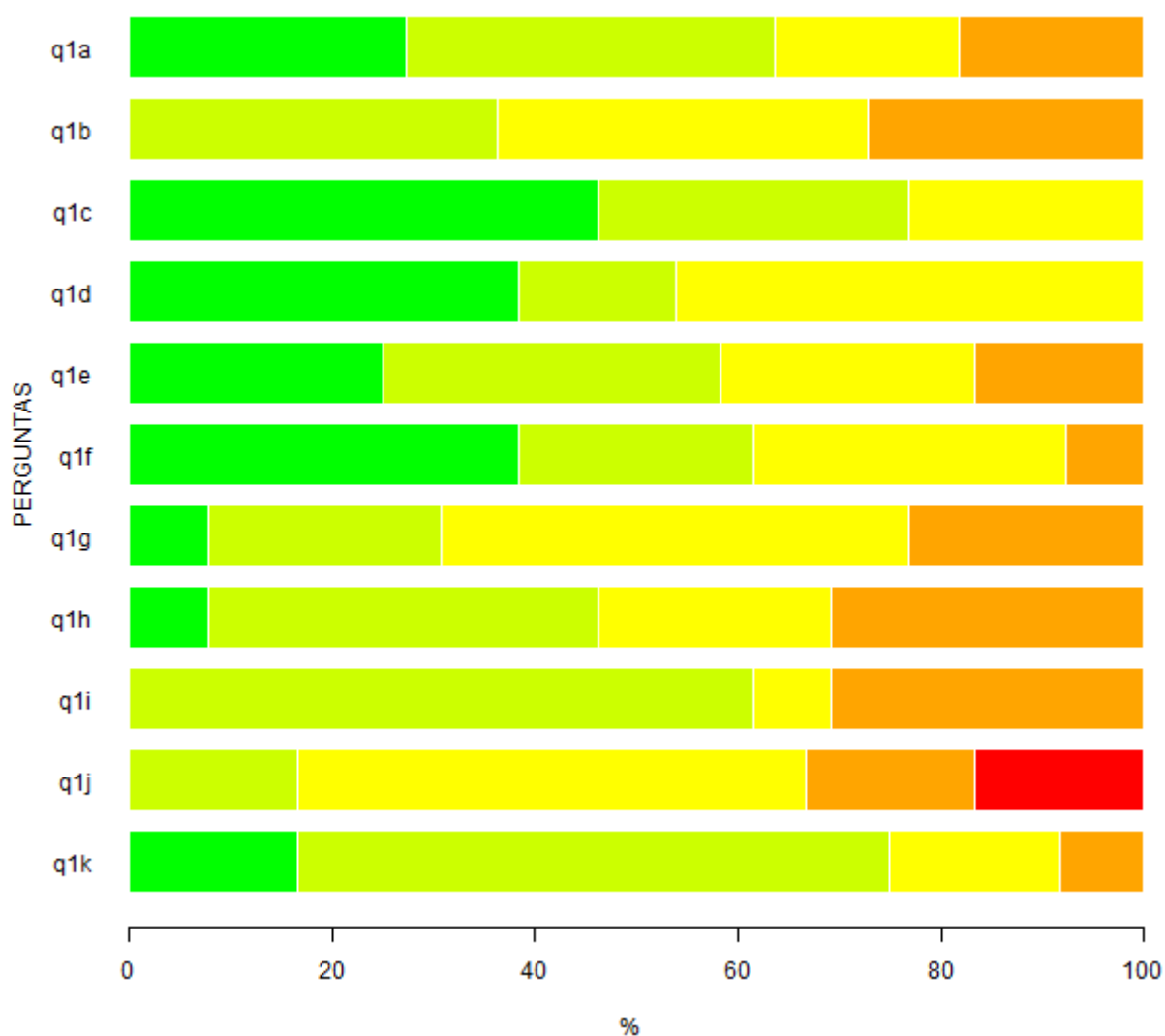


Figura 1. Representação gráfica da Tabela 1 – Questão 1-A UFSCar definiu um perfil para o profissional/cidadão (Parecer CEPE/UFSCar no 776/2001) a ser formado em todos os seus cursos. A seguir são apresentados os principais aspectos desse perfil. Avalie a contribuição das atividades curriculares/disciplinas do curso para a formação do estudante em cada um destes aspectos. **LEGENDA:** ■ - Muito significativa; ■ - Significativa; ■ - Medianamente significativa; ■ - Pouco significativa; ■ - Nada significativa.

Tabela 2: Questão 2 - O Projeto Pedagógico de cada curso de graduação explicita o perfil do profissional/cidadão a ser formado por ele e estabelece a sua estrutura curricular, bem como as diretrizes gerais para o seu funcionamento. Selecione a alternativa que melhor retrata o seu conhecimento do Projeto Pedagógico do curso em que atua majoritariamente.

RESPOSTAS								
1		2		3		MD	N	
n	%	n	%	n	%			
7	53,8	5	38,5	1	7,7	1	13	

Fonte: CER e CPA 2014

LEGENDA: 1 - Conheço; 2 - Conheço parcialmente; 3 - Desconheço; MD = Mediana; N = Respostas válidas.

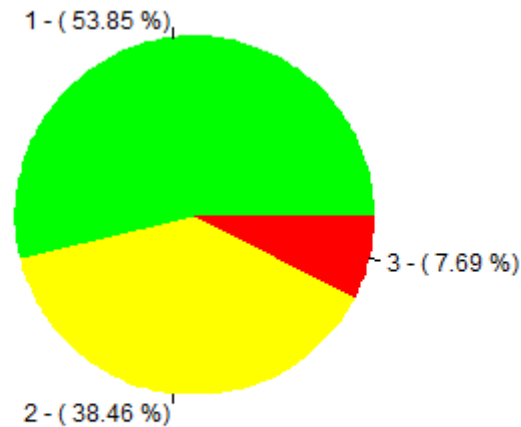


Figura 2. Representação gráfica da Tabela 2 - Questão 2-O Projeto Pedagógico de cada curso de graduação explicita o perfil do profissional/cidadão a ser formado por ele e estabelece a sua estrutura curricular, bem como as diretrizes gerais para o seu funcionamento. Selecione a alternativa que melhor retrata o seu conhecimento do Projeto Pedagógico do curso em que atua majoritariamente. **LEGENDA:** ■ - Conheço; ■ - Conheço parcialmente; ■ - Desconheço.

Tabela 3: Questão 3 - Para que o Projeto Pedagógico de curso seja desenvolvido na perspectiva de formar o profissional/cidadão pretendido, todas as disciplinas/atividades curriculares e demais oportunidades de aprendizagem no curso precisarão estar integradas e balizadas pelo Projeto. Analise se o curso, em que atua majoritariamente, está funcionando como uma unidade, assinalando em cada uma das alternativas a seguir a existência ou não de integração.

ITENS	RESPOSTAS						MD	N
	1		2		3			
	n	%	n	%	n	%		
A - Realização de atividades sob responsabilidade de docentes de diferentes áreas.	5	38,5	8	61,5	0	0	2	13
B - Interação de conteúdos entre disciplinas/atividades curriculares diversas.	6	46,2	5	38,5	2	15,4	2	13
C - Proposição de problemas cuja solução exige contribuição de várias disciplinas/atividades curriculares.	7	53,8	6	46,2	0	0	1	13
D - Utilização de estratégias didáticas diversificadas e comuns a várias disciplinas/atividades curriculares.	7	53,8	6	46,2	0	0	1	13
E - Articulação entre teoria e prática.	7	53,8	6	46,2	0	0	1	13
F - Desenvolvimento de projetos, oficinas, estudos envolvendo mais de uma disciplina/atividade curricular.	3	23,1	9	69,2	1	7,7	2	13
G - Promoção de eventos (seminários, simpósios, congressos) envolvendo mais de uma disciplina/atividade curricular do curso.	1	7,7	6	46,2	6	46,2	2	13
H - Integração entre várias disciplinas/atividades curriculares por meio de trabalho de campo.	2	15,4	6	46,2	5	38,5	2	13
I - Realização de avaliação integrada das disciplinas/atividades curriculares do mesmo semestre ou ano.	1	7,7	4	30,8	8	61,5	3	13
J - Tratamento de temas transversais (direitos humanos, sustentabilidade, entre outros) por mais de uma disciplina/atividade curricular.	3	23,1	4	30,8	6	46,2	2	13

Fonte: CER e CPA 2014

LEGENDA: 1 - Sim; 2 - Parcialmente; 3 - Não; MD = Mediana; N = Respostas válidas.

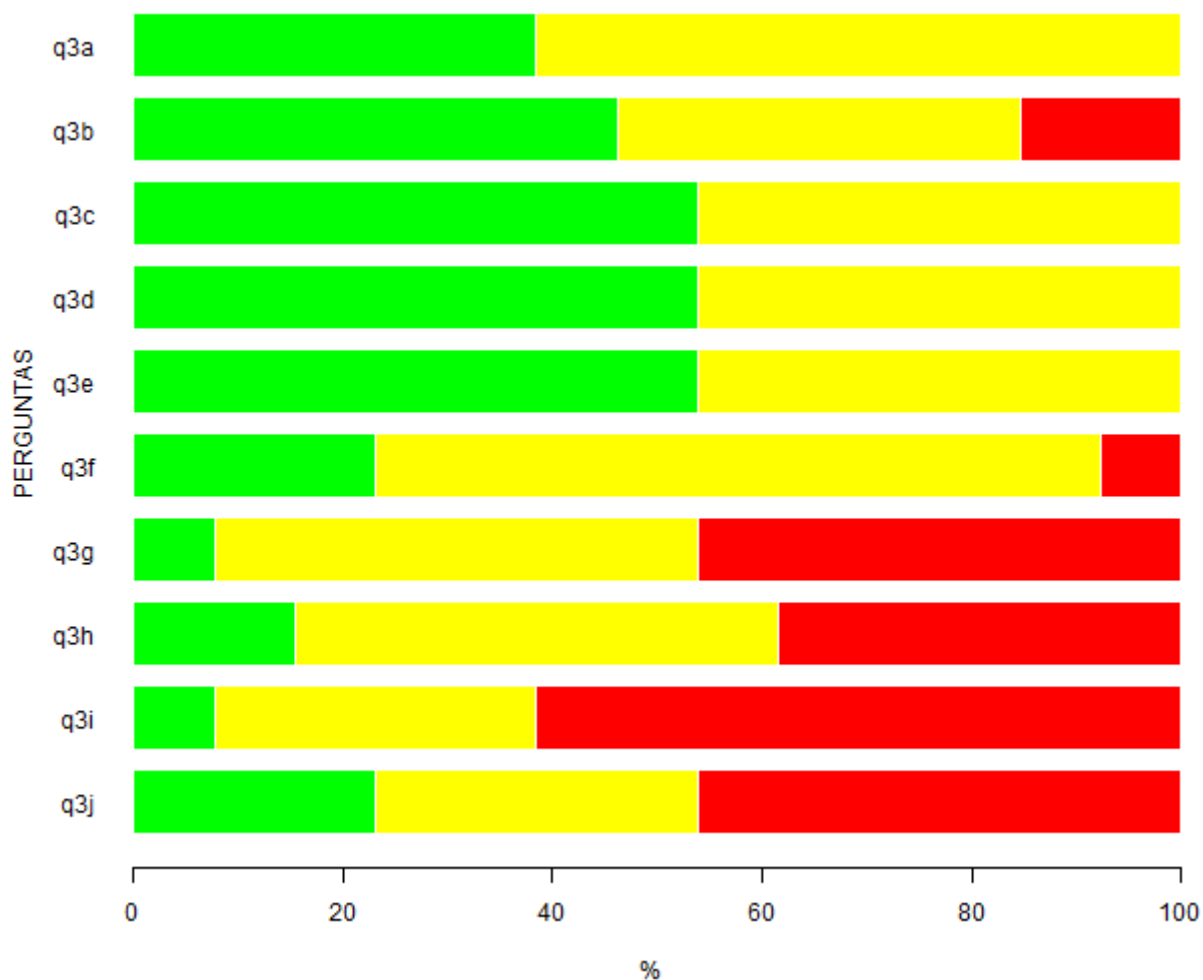


Figura 3. Representação gráfica da Tabela 3 - Questão 3-Para que o Projeto Pedagógico de curso seja desenvolvido na perspectiva de formar o profissional/cidadão pretendido, todas as disciplinas/atividades curriculares e demais oportunidades de aprendizagem no curso precisarão estar integradas e balizadas pelo Projeto. Analise se o curso, em que atua majoritariamente, está funcionando como uma unidade, assinalando em cada uma das alternativas a seguir a existência ou não de integração.**LEGENDA:** ■ - Sim; ■ - Parcialmente; ■ - Não.

Tabela 4: Questão 4 - Analise a formação proporcionada aos alunos do curso nos seguintes aspectos.

ITENS	RESPOSTAS										MD	N	NR*
	1		2		3		4		5				
	n	%	n	%	n	%	n	%	n	%			
A - Espírito crítico.	2	15,4	4	30,8	5	38,5	2	15,4	0	0	3	13	0
B - Desenvolvimento da curiosidade, da inquietação e do questionamento.	1	7,7	4	30,8	7	53,8	1	7,7	0	0	3	13	0
C - Compromisso com a exatidão e o rigor acadêmico.	2	15,4	3	23,1	4	30,8	4	30,8	0	0	3	13	0
D - Pluralidade de pontos de vista na abordagem de algumas temáticas.	3	25	3	25	4	33,3	2	16,7	0	0	2,5	12	1
E - Proposição de soluções para problemas de pesquisa e/ou extensão relacionados à futura atuação profissional/cidadã.	3	23,1	2	15,4	4	30,8	4	30,8	0	0	3	13	0
F - Desenvolvimento de padrões éticos.	1	9,1	2	18,2	4	36,4	3	27,3	1	9,1	3	11	2
G - Tratamento de questões sociais, políticas e culturais no desenvolvimento dos conteúdos.	0	0	2	22,2	2	22,2	4	44,4	1	11,1	4	9	4
H - Tratamento de temáticas ambientais no desenvolvimento das atividades curriculares.	0	0	1	11,1	2	22,2	5	55,6	1	11,1	4	9	4
I - Percepção das diferentes possibilidades de atuação profissional.	2	15,4	5	38,5	5	38,5	1	7,7	0	0	2	13	0

Fonte: CER e CPA 2014

LEGENDA: 1 - Muito satisfatória; 2 - Satisfatória; 3 - Medianamente satisfatória; 4 - Insatisfatória; 5 - Muito insatisfatória; MD = Mediana; N = Respostas válidas; NR* = 6 - Sem informação / condição para responder (Não resposta).

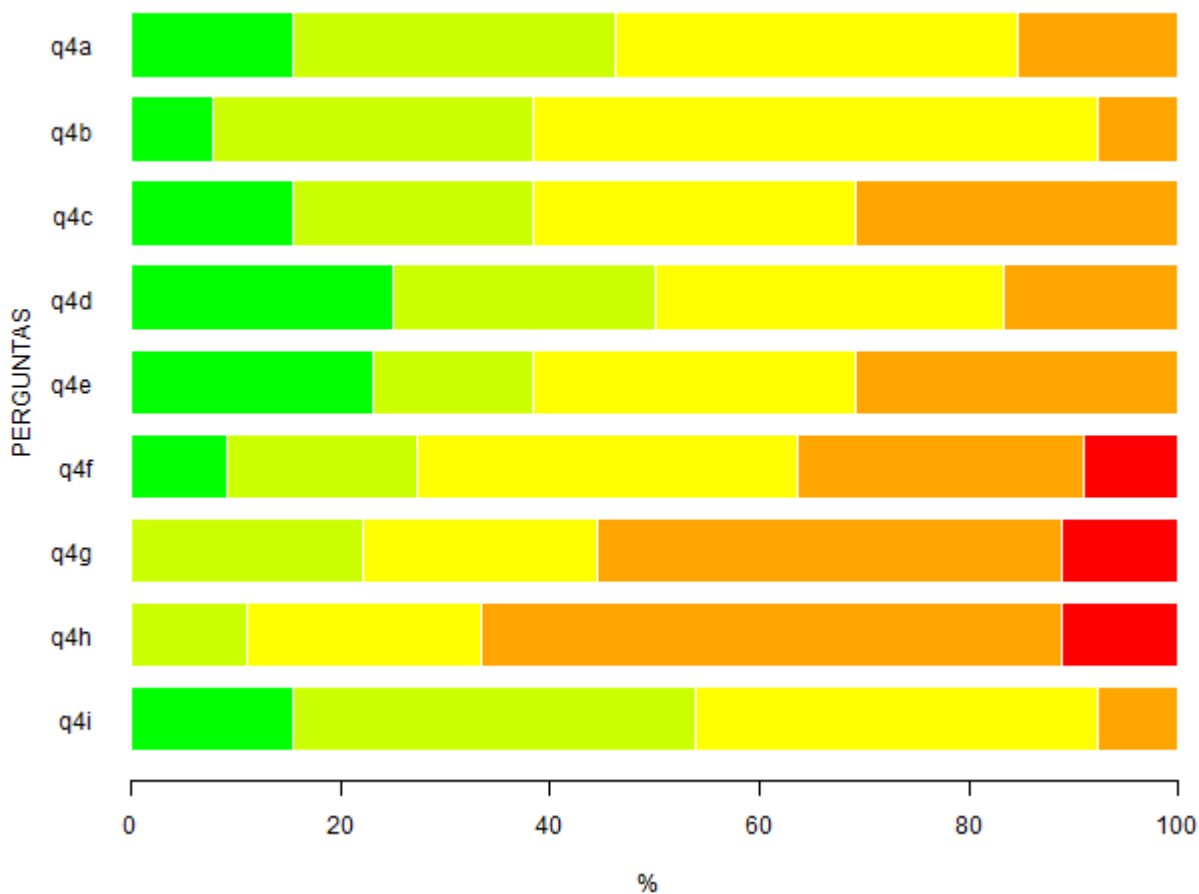


Figura 4. Representação gráfica da Tabela 4 - Questão 4-Analise a formação proporcionada aos alunos do curso nos seguintes aspectos.**LEGENDA:** ■ - Muito satisfatória; ■ - Satisfatória; ■ - Medianamente satisfatória; ■ - Insatisfatória; ■ - Muito Insatisfatória.

Tabela 5: Questão 5 - Avalie o grau de articulação entre as atividades de graduação do curso e as atividades listadas a seguir.

ITENS	RESPOSTAS										MD	N	NR*
	1		2		3		4		5				
	n	%	n	%	n	%	n	%	n	%			
A - Pós - graduação.	0	0	0	0	5	45,5	3	27,3	3	27,3	4	11	2
B - Pesquisa.	1	8,3	0	0	5	41,7	3	25	3	25	3,5	12	1
C - Extensão.	0	0	0	0	3	30	5	50	2	20	4	10	3

Fonte: CER e CPA 2014

LEGENDA: 1 - Muito articuladas; 2 - Articuladas; 3 - Medianamente articuladas; 4 - Desarticuladas; 5 - Muito desarticuladas; MD = Mediana; N = Respostas válidas; NR* = 6 - Sem informação / condição para responder (Não resposta).

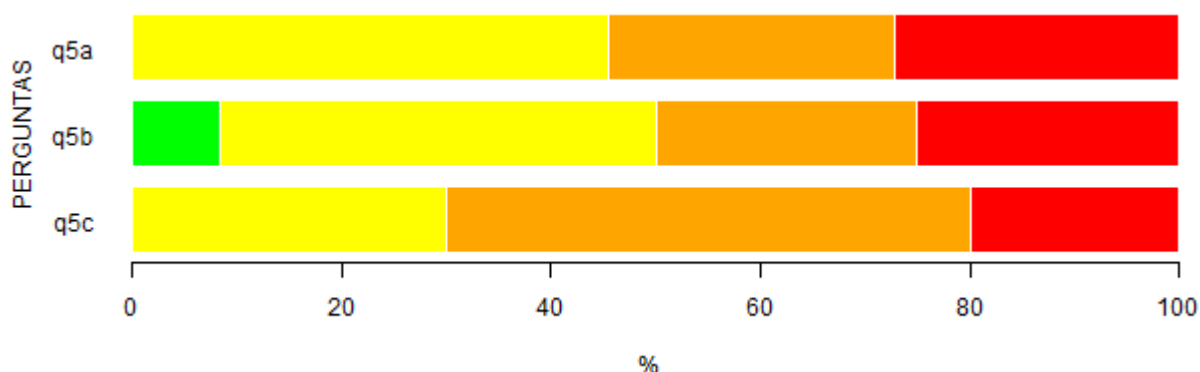


Figura 5. Representação gráfica da Tabela 5 - Questão 5-Avalie o grau de articulação entre as atividades de graduação do curso e as atividades listadas a seguir. **LEGENDA:** ■ - Muito articuladas; ■ - Articuladas; ■ - Medianamente articuladas; ■ - Desarticuladas; ■ - Muito desarticuladas.

Tabela 6: Questão 6 - Avalie a prioridade que tem sido dada no seu curso à formação de profissionais relacionados a seguir.

ITENS	RESPOSTAS										MD	N	NR*
	1		2		3		4		5				
	n	%	n	%	n	%	n	%	n	%			
A - Docente para a educação básica.	0	0	2	22,2	1	11,1	2	22,2	4	44,4	4	9	4
B - Pesquisador na área da educação.	0	0	1	10	2	20	3	30	4	40	4	10	3
C - Pesquisador na área de conhecimento predominante do curso.	1	8,3	3	25	4	33,3	3	25	1	8,3	3	12	1
D - Profissional com formação especializada para desempenhar trabalho técnico exigido pelo mercado atual.	5	38,5	6	46,2	2	15,4	0	0	0	0	2	13	0
E - Profissional com formação que possibilite o exercício de várias atividades profissionais.	5	41,7	3	25	4	33,3	0	0	0	0	2	12	1

Fonte: CER e CPA 2014

LEGENDA: 1 - Muita importância; 2 - Importância; 3 - Média importância; 4 - Pouca importância; 5 - Nenhuma importância; MD = Mediana; N = Respostas válidas; NR* = 6 - Sem informação / não se aplica (Não resposta).

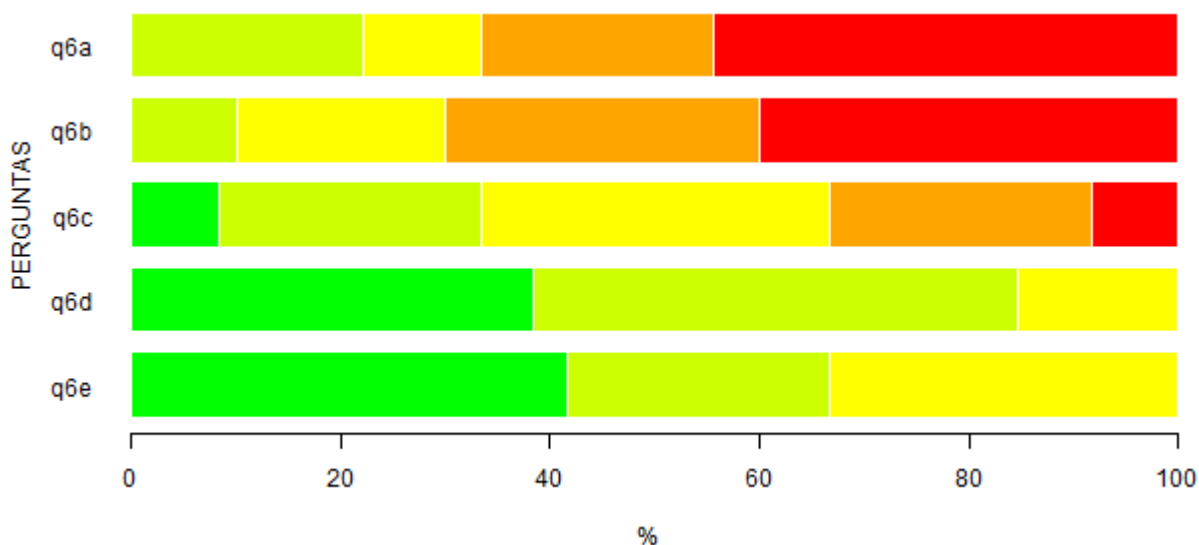


Figura 6. Representação gráfica da Tabela 6 – Questão 6 - Avalie a prioridade que tem sido dada no seu curso à formação de profissionais relacionados a seguir. **LEGENDA:** ■ - Muito importância; ■ - Importância; ■ - Média importância; ■ - Pouca importância; ■ - Nenhuma importância.

Tabela 7: Questão 7 - Seu curso oferece estágio curricular obrigatório?

RESPOSTAS					
1		2		N	
n	%	n	%		
9	69,2	4	30,8	13	

Fonte: CER e CPA 2014

LEGENDA: 1 - Sim; 2 - Não; N = Respostas válidas.

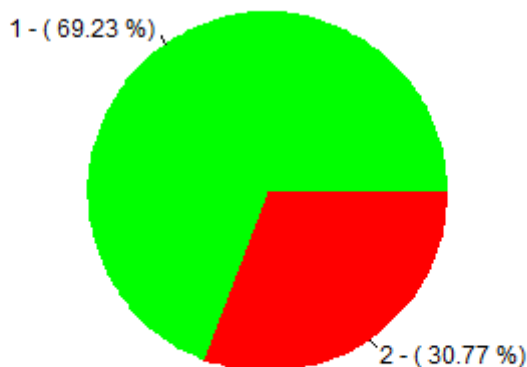


Figura 7. Representação gráfica da Tabela 7– Questão 7 - Seu curso oferece estágio curricular obrigatório? **LEGENDA:** ■ - Sim; ■ - Não.

Tabela 8: Questão 7.1 - Em caso positivo, avalie os aspectos ou condições a seguir enumerados, em relação ao estágio curricular obrigatório oferecido aos alunos do curso.

ITENS	RESPOSTAS										MD	N	NR*
	1		2		3		4		5				
	n	%	n	%	n	%	n	%	n	%			
A - Aprendizagens proporcionadas pelo estágio supervisionado.	1	16,7	1	16,7	3	50	1	16,7	0	0	3	6	3
B - Condições de realização do estágio supervisionado.	1	16,7	1	16,7	3	50	1	16,7	0	0	3	6	3
C - Integração com o ambiente de trabalho propiciada pelo estágio supervisionado.	1	16,7	2	33,3	2	33,3	1	16,7	0	0	2,5	6	3
D - Realização de atividades diversificadas (observação, reflexão, resolução de situações-problema) no ambiente de realização do estágio.	1	16,7	1	16,7	3	50	1	16,7	0	0	3	6	3
E - Articulação da teoria com a prática do estágio.	1	16,7	2	33,3	2	33,3	1	16,7	0	0	2,5	6	3
F - Mobilização de conhecimentos de várias áreas no desenvolvimento das atividades de estágio.	0	0	3	50	2	33,3	1	16,7	0	0	2,5	6	3
G - Orientação recebida para o desenvolvimento das atividades de estágio.	1	16,7	2	33,3	2	33,3	1	16,7	0	0	2,5	6	3
H - Orientação sobre questões éticas e relacionamento interpessoal no local do estágio.	1	25	1	25	1	25	1	25	0	0	2,5	4	5

Fonte: CER e CPA 2014

LEGENDA: 1 - Muito satisfatório; 2 - Satisfatório; 3 - Mediamente satisfatório; 4 - Insatisfatório; 5 - Muito insatisfatório; MD = Mediana; N = Respostas válidas; NR* = 6 - Sem informação (Não resposta).

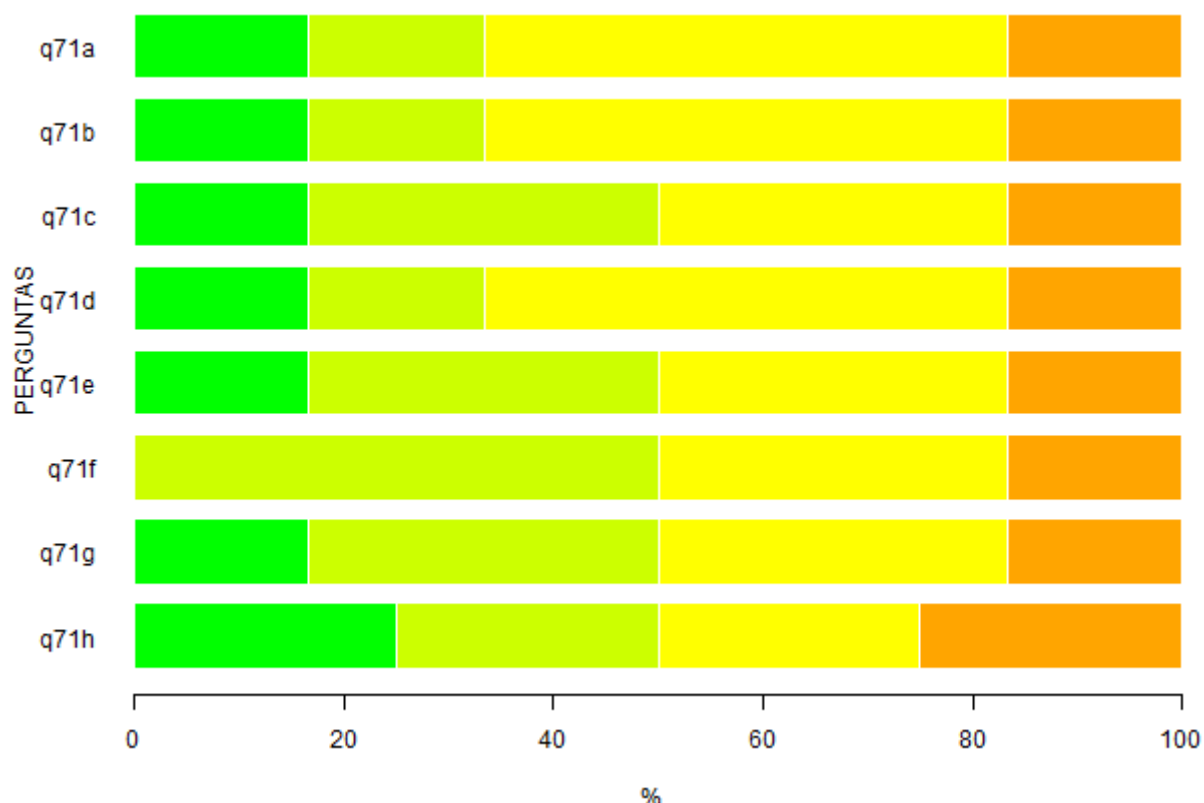


Figura 8. Representação gráfica da Tabela 8 – Questão 7.1 -Em caso positivo, avalie os aspectos ou condições a seguir enumerados, em relação ao estágio curricular obrigatório oferecido aos alunos do curso. **LEGENDA:** ■ - Muito satisfatório; ■ - Satisfatório; ■ - Mediamente satisfatório; ■ - Insatisfatório; ■ - Muito insatisfatório.

Tabela 9: Questão 8 - Considerando o Trabalho de Conclusão do Curso, avalie as condições de sua realização segundo os vários aspectos enumerados.

ITENS	RESPOSTAS										MD	N	NR*
	1		2		3		4		5				
	n	%	n	%	n	%	n	%	n	%			
A - Número de créditos destinados à abordagem de métodos e técnicas de pesquisa.	2	20	5	50	2	20	1	10	0	0	2	10	3
B - Número de créditos destinados à elaboração do TCC.	2	20	6	60	2	20	0	0	0	0	2	10	3
C - Tempo destinado à orientação.	1	11,1	4	44,4	4	44,4	0	0	0	0	2	9	4
D - Número de orientandos por docente.	1	12,5	4	50	2	25	0	0	1	12,5	2	8	5

Fonte: CER e CPA 2014

LEGENDA: 1 - Muito satisfatório; 2 - Satisfatório; 3 - Mediamente satisfatório; 4 - Insatisfatório; 5 - Muito insatisfatório; MD = Mediana; N = Respostas válidas; NR* = 6 - Sem informação (Não resposta).

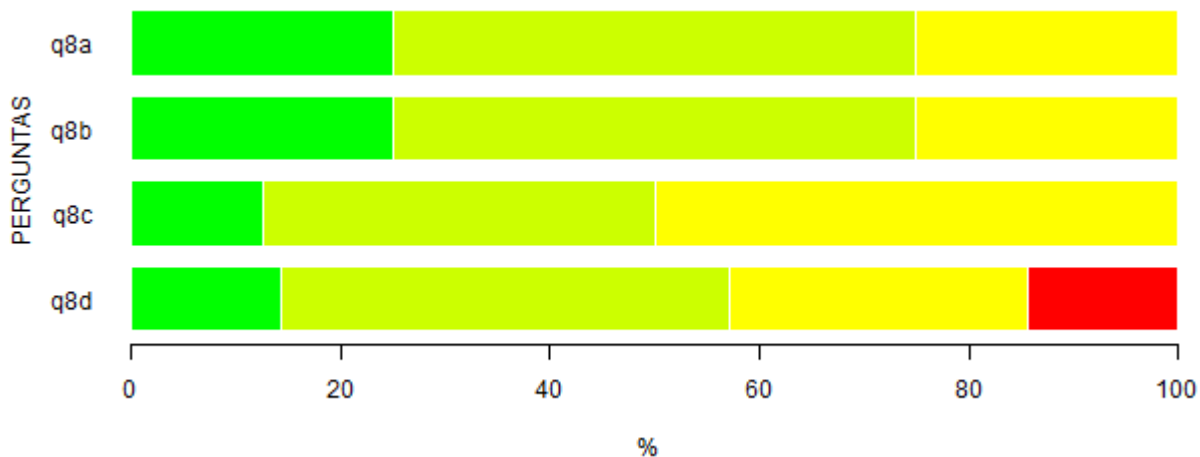


Figura 9. Representação gráfica da Tabela 9 – Questão 8-Considerando o Trabalho de Conclusão do Curso, avalie as condições de sua realização segundo os vários aspectos enumerados. **LEGENDA:** ■ - Muito satisfatório; ■ - Satisfatório; ■ - Mediamente satisfatório; ■ - Insatisfatório; ■ - Muito insatisfatório.

Tabela 10: Questão 9 - Como você avalia a relação da(s) sua(s) disciplina(s)/atividade(s) curricular(es) com o respectivo Projeto Pedagógico de Curso?

RESPOSTAS												MD	N	NR*
1		2		3		4		5						
n	%	n	%	n	%	n	%	n	%					
1	8,3	8	66,7	2	16,7	1	8,3	0	0					

Fonte: CER e CPA 2014

LEGENDA: 1 - Muito adequada; 2 - Adequada; 3 - Parcialmente adequada; 4 - Inadequada; 5 - Muito inadequada; MD = Mediana; N = Respostas válidas; NR* = 6 - Sem informação / condição de responder (Não resposta).

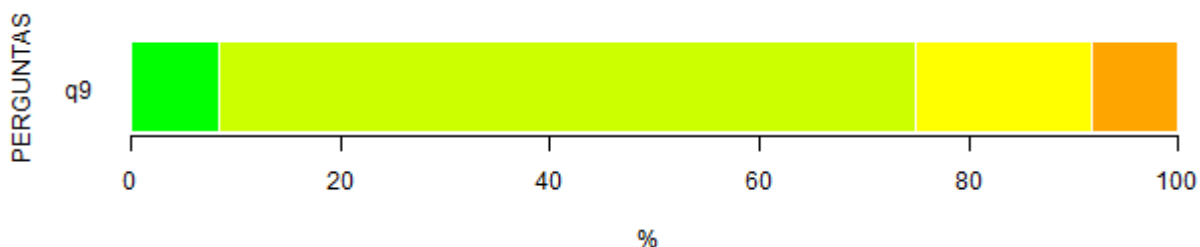


Figura 10. Representação gráfica da Tabela 10 – Questão 9-Como você avalia a relação da(s) sua(s) disciplina(s)/atividade(s)curricular(es) com o respectivo Projeto Pedagógico de Curso?**LEGENDA:** ■ - Muito adequada; ■ - Adequada; ■ - Parcialmente adequada; ■ - Inadequada; ■ - Muito inadequada.

Tabela 11: Questão 10 - Comparando os conteúdos trabalhados nas várias disciplinas/atividades curriculares do curso, é possível detectar áreas mais privilegiadas?

RESPOSTAS						
1		2		N	NR*	
n	%	n	%			
2	33,3	4	66,7	6	7	

Fonte: CER e CPA 2014

LEGENDA: 1 - Sim; 2 - Não; N = Respostas válidas; NR* = 6 - Sem informação / condição de responder (Não resposta).

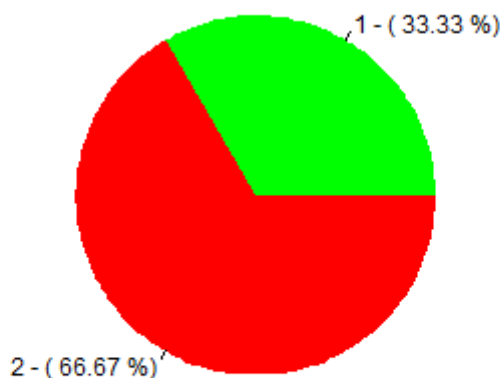


Figura 11. Representação gráfica da Tabela 11 – Questão 10 - Comparando os conteúdos trabalhados nas várias disciplinas/atividades curriculares do curso, é possível detectar áreas mais privilegiadas? **LEGENDA:** ■ - Sim; ■ - Não.

Tabela 12: Questão 11 - Da mesma forma, comparando os conteúdos trabalhados nas disciplinas/atividades curriculares do seu curso, é possível detectar áreas menos valorizadas?

RESPOSTAS						
1		2		N	NR*	
n	%	n	%			
1	16,7	5	83,3	6	7	

Fonte: CER e CPA 2014

LEGENDA: 1 - Sim; 2 - Não; N = Respostas válidas; NR* = 6 - Sem informação / condição de responder (Não resposta).



Figura 12. Representação gráfica da Tabela 12 –Questão 11 -Da mesma forma, comparando os conteúdos trabalhados nas disciplinas/atividades curriculares do seu curso, é possível detectar áreas menos valorizadas? **LEGENDA:** ■ - Sim; ■ - Não.

Tabela 13: Questão 12 - Aponte com que frequência utiliza os seguintes procedimentos didáticos.

ITENS	RESPOSTAS										MD	N	NR*
	1		2		3		4		5				
	n	%	n	%	n	%	n	%	n	%			
A - Aula dialogada.	1	7,7	2	15,4	2	15,4	2	15,4	6	46,2	4	13	0
B - Aula expositiva.	4	30,8	2	15,4	1	7,7	2	15,4	4	30,8	3	13	0
C - Aula prática com laboratório.	1	7,7	1	7,7	2	15,4	1	7,7	8	61,5	5	13	0
D - Construção de mapa conceitual.	1	7,7	6	46,2	2	15,4	0	0	4	30,8	2	13	0
E - Debate.	2	15,4	3	23,1	4	30,8	1	7,7	3	23,1	3	13	0
F - Discussão de tema por via eletrônica.	10	76,9	1	7,7	2	15,4	0	0	0	0	1	13	0
G - Ensino com pesquisa.	0	0	3	23,1	3	23,1	3	23,1	4	30,8	4	13	0
H - Estudo de caso.	2	15,4	4	30,8	3	23,1	3	23,1	1	7,7	3	13	0
I - Estudo de texto.	3	23,1	6	46,2	4	30,8	0	0	0	0	2	13	0
J - Estudo dirigido.	1	7,7	6	46,2	2	15,4	2	15,4	2	15,4	2	13	0
K - Estudo do meio.	0	0	2	20	1	10	2	20	5	50	4,5	10	3
L - Seminário.	0	0	0	0	2	15,4	4	30,8	7	53,8	5	13	0
M - Visita.	0	0	0	0	1	8,3	2	16,7	9	75	5	12	1

Fonte: CER e CPA 2014

LEGENDA: 1 - Muito frequente; 2 - Frequente; 3 - Mediamente frequente; 4 - Raro; 5 - Nunca; MD = Mediana; N = Respostas válidas; NR* = 6 - Sem informação / condição para responder (Não resposta).

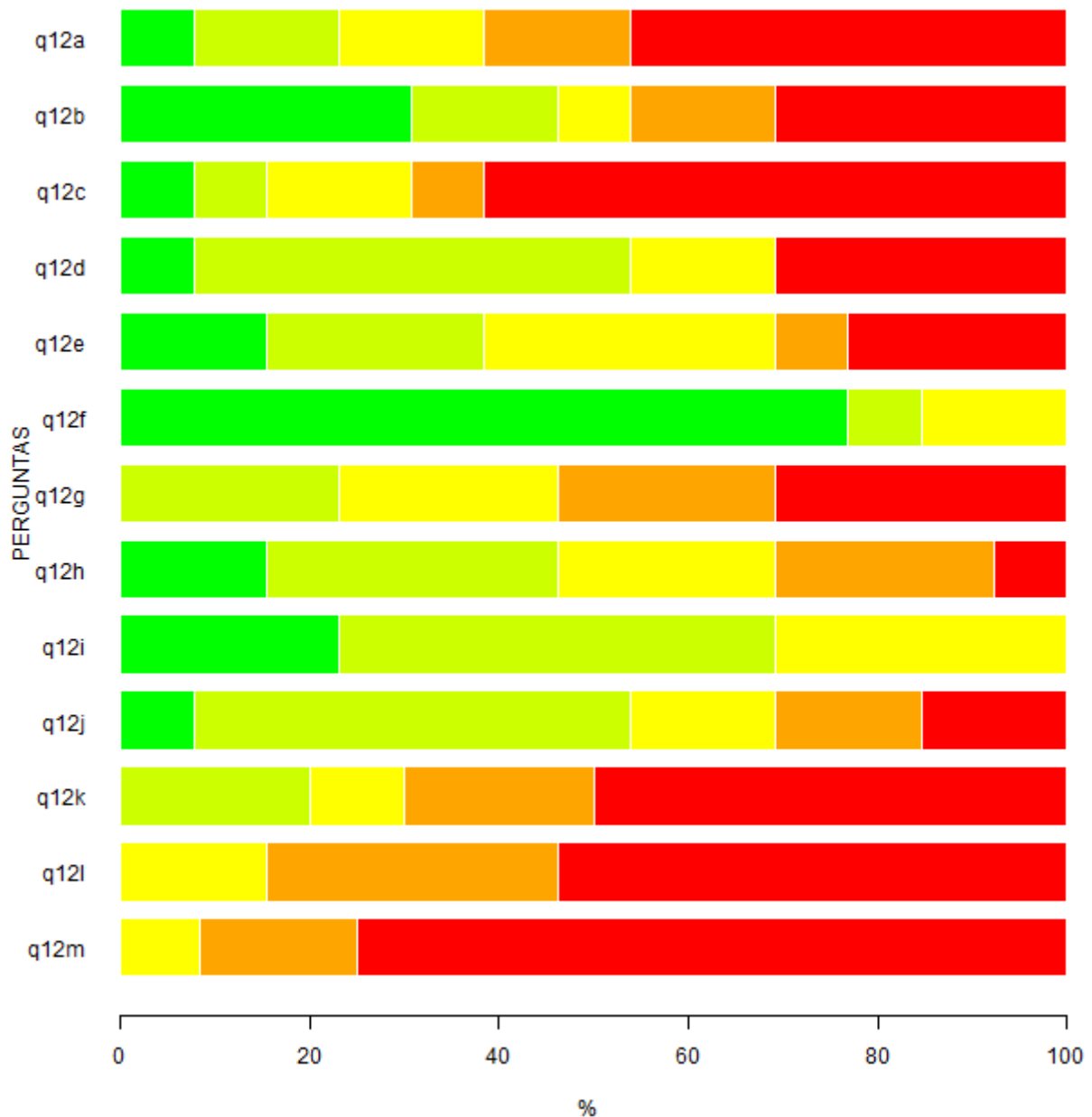


Figura 13. Representação gráfica da Tabela 13 – Questão 12 - Aponte com que frequência utiliza os seguintes procedimentos didáticos.**LEGENDA:** ■ - Muito frequente; ■ - Frequente; ■ - Medianamente frequente; ■ - Raro; ■ - Nunca.

Tabela 14: Questão 13 - Aponte com que frequência utiliza os seguintes procedimentos didáticos.

ITENS	RESPOSTAS										MD	N	NR*
	1		2		3		4		5				
	n	%	n	%	n	%	n	%	n	%			
A - Prova escrita individual.	9	69,2	4	30,8	0	0	0	0	0	0	1	13	0
B - Prova escrita em grupo.	0	0	0	0	0	0	2	16,7	10	83,3	5	12	1
C - Resolução de exercícios em sala de aula individual.	1	9,1	1	9,1	1	9,1	1	9,1	7	63,6	5	11	2
D - Resolução de exercícios em sala de aula em grupo.	3	25	1	8,3	1	8,3	0	0	7	58,3	5	12	1
E - Resolução de exercícios extra-classe individual.	5	38,5	5	38,5	2	15,4	0	0	1	7,7	2	13	0
F - Resolução de exercícios extra-classe em grupo.	4	30,8	2	15,4	1	7,7	1	7,7	5	38,5	3	13	0
G - Relatórios individuais de atividades práticas.	0	0	3	23,1	3	23,1	2	15,4	5	38,5	4	13	0
H - Relatórios em grupo de atividades práticas.	0	0	2	15,4	3	23,1	2	15,4	6	46,2	4	13	0
I - Seminários.	0	0	2	16,7	2	16,7	0	0	8	66,7	5	12	1
J - Portfólio.	0	0	1	9,1	1	9,1	2	18,2	7	63,6	5	11	2
K - Webfólio.	0	0	2	18,2	1	9,1	1	9,1	7	63,6	5	11	2
L - Mapa conceitual.	2	15,4	5	38,5	0	0	1	7,7	5	38,5	2	13	0
M - Resenhas /Fichamentos.	0	0	2	18,2	1	9,1	0	0	6	54,5	5	11	2

Fonte: CER e CPA 2014

LEGENDA: 1 - Muito frequente; 2 - Frequente; 3 - Mediamente frequente; 4 - Raro; 5 - Nunca; MD = Mediana; N = Respostas válidas; NR* = 6 - Sem informação/ condição para responder (Não resposta).

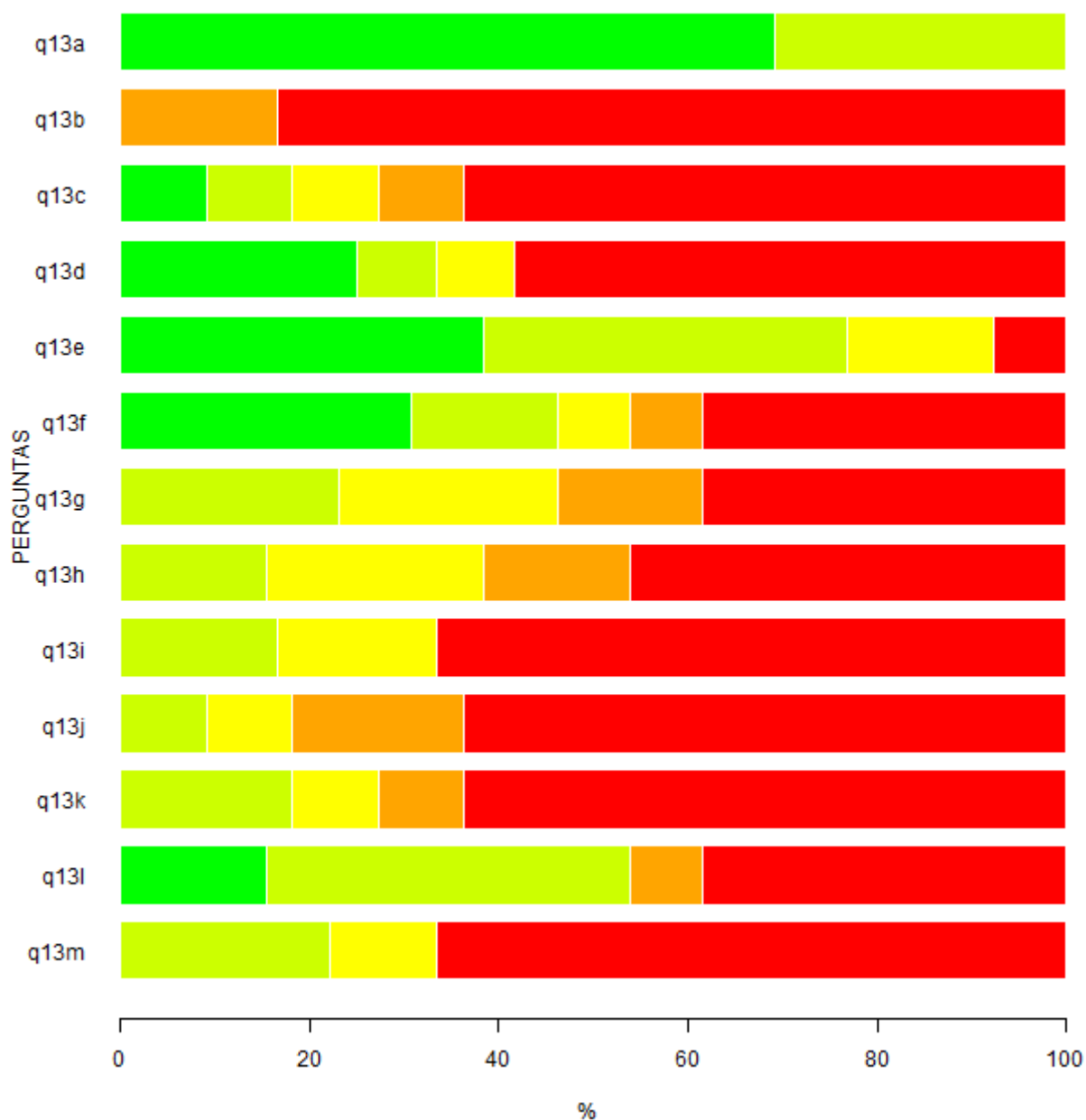


Figura 14. Representação gráfica da Tabela 14 – Questão 13 - Aponte com que frequência utiliza os seguintes procedimentos didáticos. **LEGENDA:** ■ - Muito frequente; ■ - Frequente; ■ - Medianamente frequente; ■ - Raro; ■ - Nunca.

Tabela 15: Questão 14 - Avalie o trabalho da Coordenação do Curso nos aspectos referidos.

ITENS	RESPOSTAS										MD	N	NR*
	1		2		3		4		5				
	n	%	n	%	n	%	n	%	n	%			
A - Organização didático-pedagógica.	1	9,1	7	63,6	2	18,2	1	9,1	0	0	2	11	2
B - Funcionamento do curso.	0	0	9	81,8	1	9,1	1	9,1	0	0	2	11	2
C - Orientações aos alunos.	1	11,1	5	55,6	2	22,2	1	11,1	0	0	2	9	4
D - Funcionamento do Conselho de Curso.	0	0	4	44,4	3	33,3	1	11,1	1	11,1	3	9	4
E - Fluxo de informações entre o Conselho de Curso e os docentes do curso.	1	10	3	30	3	30	1	10	2	20	3	10	3
F - Fluxo de informações entre o Núcleo Docente Estruturante (NDE) e os docentes do curso.	0	0	4	40	2	20	2	20	2	20	3	10	3

Fonte: CER e CPA 2014

LEGENDA: 1 - Muito satisfatório; 2 - Satisfatório; 3 - Medianamente satisfatório; 4 - Insatisfatório; 5 - Muito insatisfatório; MD = Mediana; N = Respostas válidas; NR* = 6 - Sem informação (Não resposta).

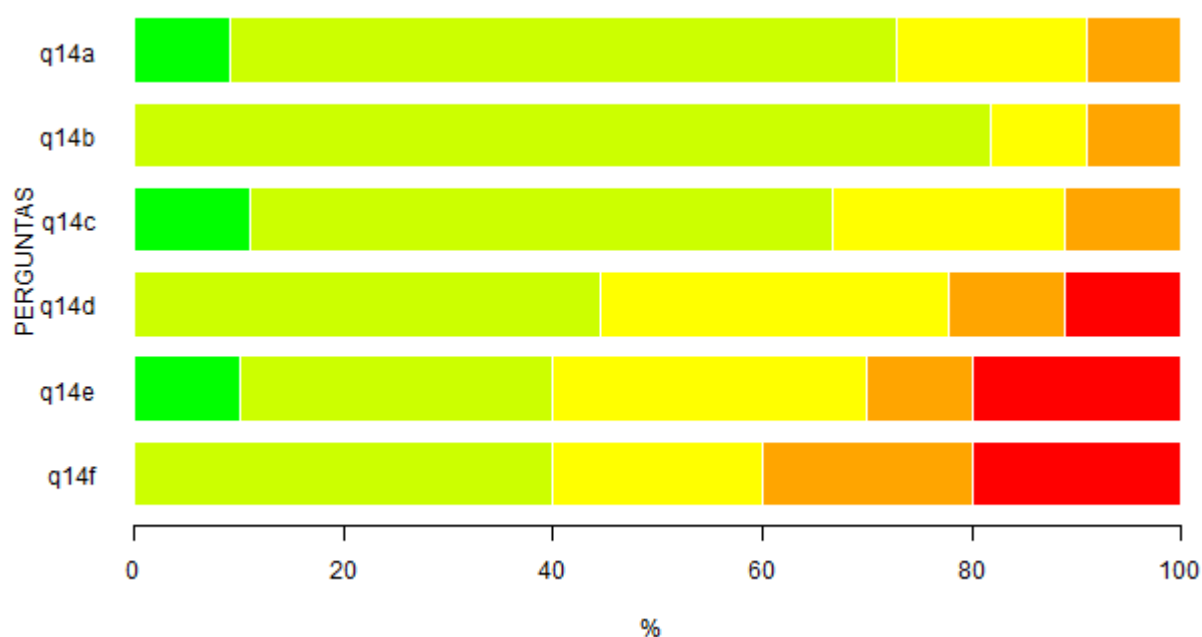


Figura 15. Representação gráfica da Tabela 15 - Questão 14 - Avalie o trabalho da Coordenação do Curso nos aspectos referidos. **LEGENDA:** ■ - Muito satisfatório; ■ - Satisfatório; ■ - Medianamente satisfatório; ■ - Insatisfatório; ■ - Muito Insatisfatório.

Tabela 16: Questão 15 - Indique seu grau de satisfação com as condições de funcionamento e apoio às atividades de curso.

ITENS	RESPOSTAS										MD	N	NR*
	1		2		3		4		5				
	n	%	n	%	n	%	n	%	n	%			
A - Adequação das salas às aulas teóricas.	2	40	2	40	0	0	1	20	0	0	2	5	8
B - Adequação dos laboratórios às aulas práticas.	0	0	2	40	1	20	1	20	1	20	3	5	8
C - Adequação dos laboratórios às normas de segurança.	1	25	2	50	0	0	0	0	1	25	2	4	9
D - Adequação do apoio de pessoal técnico nas aulas práticas.	1	16,7	1	16,7	1	16,7	0	0	3	50	4	6	7
E - Disponibilidade de equipamentos para as aulas teóricas e práticas.	0	0	3	42,9	1	14,3	0	0	3	42,9	3	7	6
F - Quantidade de livros no acervo das bibliotecas da UFSCar.	0	0	5	45,5	4	36,4	0	0	2	18,2	3	11	2
G - Qualidade do atendimento aos usuários nas bibliotecas.	0	0	2	40	1	20	0	0	2	40	3	5	8
H - Horário em que é possível a utilização do acervo das bibliotecas.	0	0	4	57,1	1	14,3	0	0	2	28,6	2	7	6
I - Recursos computacionais disponibilizados aos alunos pela Universidade.	0	0	4	40	2	20	3	30	1	10	3	10	3
J - Condições para trabalho de campo.	0	0	1	20	0	0	2	40	2	40	4	5	8

Fonte: CER e CPA 2014

LEGENDA: 1 - Muito satisfatório; 2 - Satisfatório; 3 - Mediamente satisfatório; 4 - Insatisfatório; 5 - Muito insatisfatório; MD = Mediana; N = Respostas válidas; NR* = 6 - Sem informação (Não resposta).

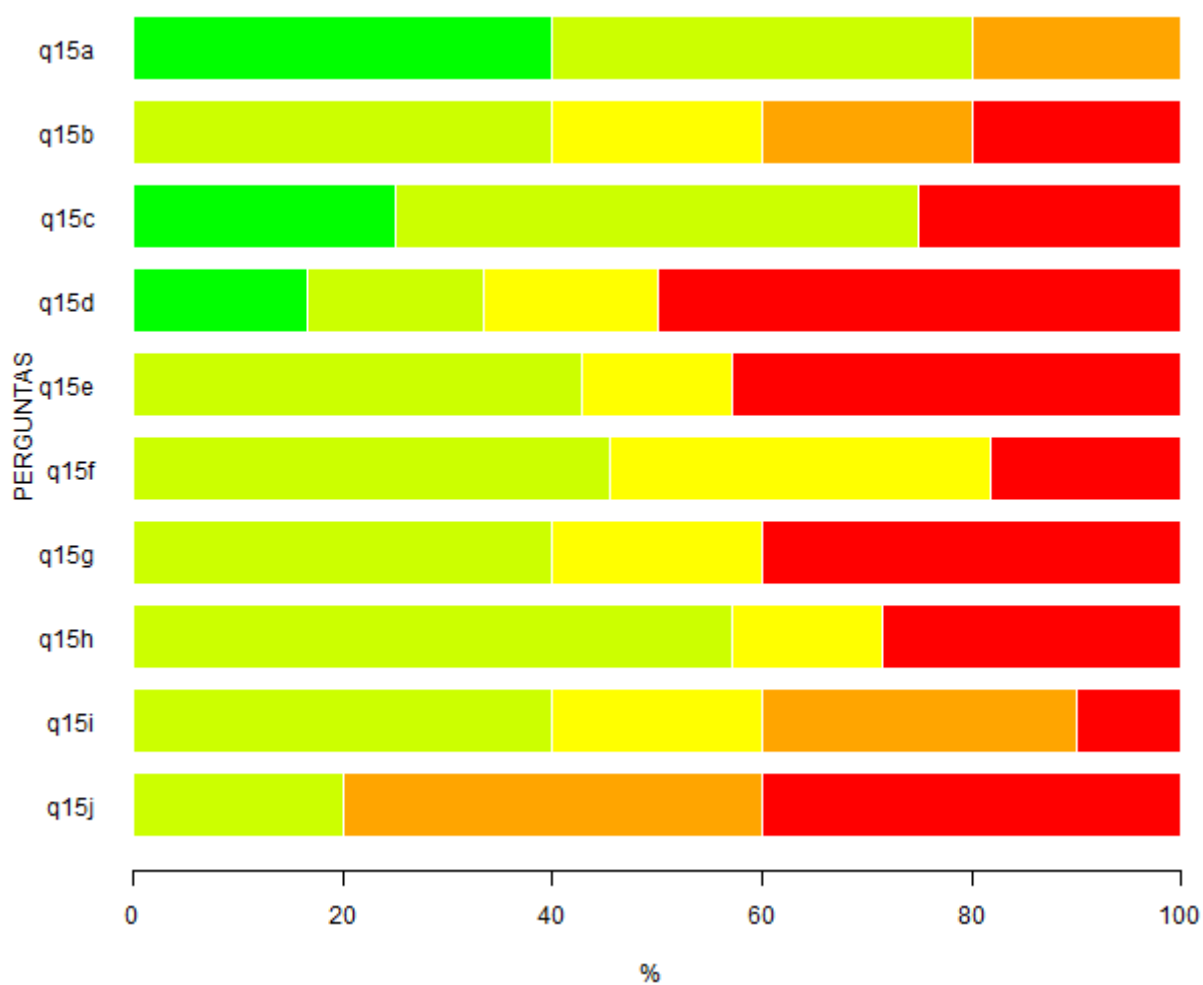


Figura 16. Representação gráfica da Tabela 16 - Questão 15-Indique seu grau de satisfação com as condições de funcionamento e apoio às atividades de curso.**LEGENDA:** ■ - Muito satisfatório; ■ - Satisfatório; ■ - Medianamente satisfatório; ■ - Insatisfatório; ■ - Muito Insatisfatório.