

























RELATÓRIO FINAL - INDICADORES - DOCENTES
TERAPIA OCUPACIONAL - SÃO CARLOS

Quadro 1: Resultados dos Indicadores para o curso de Terapia Ocupacional - *Campus* São Carlos

INDICADOR	CLASSIFICAÇÃO	
ÍNDICE DE AVALIAÇÃO GERAL	ALTO	
TRABALHO DE CONCLUSÃO	MODERADO	
PARTICIPAÇÃO EM OUTRAS ATIVIDADES	ALTO	
CONDIÇÕES DE FUNCIONAMENTO CURSO/UNIVERSIDADE	MODERADO	
DIVERSIFICAÇÃO DAS PRÁTICAS PEDAGÓGICAS E DE AVALIAÇÃO DOCENTE	MODERADO	
TRABALHO COORDENAÇÃO DO CURSO	ALTO	
VALORIZAÇÃO DA FORMAÇÃO	ALTO	
<ul style="list-style-type: none"> • 1- AQUISIÇÃO DE CONHECIMENTO CIENTÍFICO 	ALTO	
<ul style="list-style-type: none"> • 2- APRENDER DE FORMA AUTÔNOMA 	ALTO	
<ul style="list-style-type: none"> • 3- DESENVOLVIMENTO PESSOAL 	MUITO ALTO	
<ul style="list-style-type: none"> • 4- PAUTAR-SE NA ÉTICA E NA SOLIDARIEDADE 	ALTO	
<ul style="list-style-type: none"> • 5- COMPREENSÃO DAS RELAÇÕES HOMEM, AMBIENTE, TECNOLOGIA E SOCIEDADE 	ALTO	

Fonte: CER e CPA 2014

Quadro 2: Resultados Indicadores do *Campus* São Carlos

INDICADOR	CLASSIFICAÇÃO	
ÍNDICE DE AVALIAÇÃO GERAL	MODERADO	
TRABALHO DE CONCLUSÃO	MODERADO	
PARTICIPAÇÃO EM OUTRAS ATIVIDADES	MODERADO	
CONDIÇÕES DE FUNCIONAMENTO CURSO/UNIVERSIDADE	MODERADO	
CONDIÇÕES PEDAGÓGICAS DO DOCENTE	BAIXO	
TRABALHO COORDENAÇÃO DO CURSO	ALTO	
VALORIZAÇÃO DA FORMAÇÃO	ALTO	
<ul style="list-style-type: none"> • 1- AQUISIÇÃO DE CONHECIMENTO CIENTÍFICO 	ALTO	
<ul style="list-style-type: none"> • 2- APRENDER DE FORMA AUTÔNOMA 	ALTO	
<ul style="list-style-type: none"> • 3- DESENVOLVIMENTO PESSOAL 	ALTO	
<ul style="list-style-type: none"> • 4- PAUTAR-SE NA ÉTICA E NA SOLIDARIEDADE 	ALTO	
<ul style="list-style-type: none"> • 5- COMPREENSÃO DAS RELAÇÕES HOMEM, AMBIENTE, TECNOLOGIA E SOCIEDADE 	ALTO	

Fonte: CER/ CPA 2014

RELATÓRIO FINAL DE AVALIAÇÃO
TABELAS DESCRITIVAS - VISÃO DOCENTES
TERAPIA OCUPACIONAL - SÃO CARLOS

Tabela 1: Questão 1 - A UFSCar definiu um perfil para o profissional/cidadão (Parecer CEPE/UFSCar no 776/2001) a ser formado em todos os seus cursos. A seguir são apresentados os principais aspectos desse perfil. Avalie a contribuição das atividades curriculares/disciplinas do curso para a formação do estudante em cada um destes aspectos.

ITENS	RESPOSTAS										MD	N	NR*
	1		2		3		4		5				
	n	%	n	%	n	%	n	%	n	%			
A - Desenvolvimento pessoal do estudante.	8	53.3	5	33.4	2	13.3	0	0.0	0	0.0	1	15	1
B - Aquisição de valores ético-morais e respeito às diferenças culturais, políticas e religiosas.	8	53.3	5	33.4	2	13.3	0	0.0	0	0.0	1	15	1
C - Capacidade de adquirir conhecimento de forma autônoma, a partir da consulta e crítica a diferentes fontes de informação.	11	73.3	3	20.0	1	6.7	0	0.0	0	0.0	1	15	1
D - Aquisição de conhecimento científico e das formas e instrumentos de sua aplicação profissional.	2	13.3	10	66.7	3	20.0	0	0.0	0	0.0	2	15	1
E - Atuação em equipes de trabalho para resolução de problemas em diferentes situações.	4	28.6	10	71.4	0	0.0	0	0.0	0	0.0	2	14	2
F - Segurança para atuar profissionalmente e tomar decisões considerando os diferentes fatores envolvidos.	4	26.7	5	33.3	6	40.0	0	0.0	0	0.0	2	15	1
G - Domínio de habilidades básicas de comunicação.	4	26.7	7	46.7	3	20.0	1	6.6	0	0.0	2	15	1
H - Domínio de habilidades básicas de negociação, cooperação e coordenação.	2	13.3	7	46.7	6	40.0	0	0.0	0	0.0	2	15	1
I - Compreensão das relações homem, ambiente, tecnologia e sociedade.	4	26.7	6	40.0	5	33.3	0	0.0	0	0.0	2	15	1
J - Comprometimento com a conservação ambiental e melhoria da qualidade de vida.	0	0.0	7	50.0	7	50.0	0	0.0	0	0.0	2.5	14	2
K - Identificação de possibilidades de atuação	6	40.0	8	53.3	1	6.7	0	0.0	0	0.0	2	15	1

profissional considerando as suas potencialidades e as necessidades sociais.

Fonte: CER e CPA 2014

LEGENDA: 1 - Muito significativa; 2 - Significativa; 3 - Medianamente significativa; 4 - Pouco significativa; 5 - Nada significativa; MD = Mediana; N = Respostas válidas; NR* = 6 - Sem informação / condição para responder (Não resposta).

Tabela 2: Questão 2 - O Projeto Pedagógico de cada curso de graduação explicita o perfil do profissional/cidadão a ser formado por ele e estabelece a sua estrutura curricular, bem como as diretrizes gerais para o seu funcionamento. Selecione a alternativa que melhor retrata o seu conhecimento do Projeto Pedagógico do curso em que atua majoritariamente.

RESPOSTAS							
1		2		3		MD	N
n	%	n	%	n	%		
15	93.8	1	6.2	0	0.0	1	16

Fonte: CER e CPA 2014

LEGENDA: 1 - Conheço; 2 - Conheço parcialmente; 3 - Desconheço; MD = Mediana; N = Respostas válidas.

Tabela 3: Questão 3 - Para que o Projeto Pedagógico de curso seja desenvolvido na perspectiva de formar o profissional/cidadão pretendido, todas as disciplinas/atividades curriculares e demais oportunidades de aprendizagem no curso precisarão estar integradas e balizadas pelo Projeto. Analise se o curso, em que atua majoritariamente, está funcionando como uma unidade, assinalando em cada uma das alternativas a seguir a existência ou não de integração.

ITENS	RESPOSTAS						MD	N
	1		2		3			
	n	%	n	%	n	%		
A - Realização de atividades sob responsabilidade de docentes de diferentes áreas.	3	18.8	13	81.2	0	0.0	2	16
B - Interação de conteúdos entre disciplinas/atividades curriculares diversas.	11	68.8	5	31.2	0	0.0	1	16
C - Proposição de problemas cuja solução exige contribuição de várias disciplinas/atividades curriculares.	10	62.5	5	31.2	1	6.3	1	16
D - Utilização de estratégias didáticas diversificadas e comuns a várias disciplinas/atividades curriculares.	14	87.5	2	12.5	0	0.0	1	16
E - Articulação entre teoria e prática.	13	81.2	3	18.8	0	0.0	1	16
F - Desenvolvimento de projetos, oficinas, estudos envolvendo mais de uma disciplina/atividade curricular.	8	50.0	7	43.8	1	6.2	1.5	16
G - Promoção de eventos (seminários, simpósios, congressos) envolvendo mais de uma disciplina/atividade curricular do curso.	6	37.5	8	50.0	2	12.5	2	16
H - Integração entre várias disciplinas/atividades curriculares por meio de trabalho de campo.	7	43.8	9	56.2	0	0.0	2	16
I - Realização de avaliação integrada das disciplinas/atividades curriculares do mesmo semestre ou ano.	13	81.2	3	18.8	0	0.0	1	16
J - Tratamento de temas transversais (direitos humanos, sustentabilidade, entre outros) por mais de uma disciplina/atividade curricular.	12	75.0	2	12.5	2	12.5	1	16

Fonte: CER e CPA 2014

LEGENDA: 1 - Sim; 2 - Parcialmente; 3 - Não; MD = Mediana; N = Respostas válidas.

Tabela 4: Questão 4 - Analise a formação proporcionada aos alunos do curso nos seguintes aspectos.

ITENS	RESPOSTAS										MD	N	NR*
	1		2		3		4		5				
	n	%	n	%	n	%	n	%	n	%			
A - Espírito crítico.	9	56.2	4	25.0	3	18.8	0	0.0	0	0.0	1	16	0
B - Desenvolvimento da curiosidade, da inquietação e do questionamento.	7	43.8	8	50.0	1	6.2	0	0.0	0	0.0	2	16	0
C - Compromisso com a exatidão e o rigor acadêmico.	3	18.8	4	25.0	8	50.0	1	6.2	0	0.0	3	16	0
D - Pluralidade de pontos de vista na abordagem de algumas temáticas.	3	18.8	7	43.8	5	31.2	1	6.2	0	0.0	2	16	0
E - Proposição de soluções para problemas de pesquisa e/ou extensão relacionados à futura atuação profissional/cidadã.	7	46.7	3	20.0	5	33.3	0	0.0	0	0.0	2	15	1
F - Desenvolvimento de padrões éticos.	7	46.7	7	46.7	1	6.6	0	0.0	0	0.0	2	15	1
G - Tratamento de questões sociais, políticas e culturais no desenvolvimento dos conteúdos.	8	53.3	7	46.7	0	0.0	0	0.0	0	0.0	1	15	1
H - Tratamento de temáticas ambientais no desenvolvimento das atividades curriculares.	1	6.7	2	13.3	8	53.3	4	26.7	0	0.0	3	15	1
I - Percepção das diferentes possibilidades de atuação profissional.	7	43.8	7	43.8	2	12.4	0	0.0	0	0.0	2	16	0

Fonte: CER e CPA 2014

LEGENDA: 1 - Muito satisfatória; 2 - Satisfatória; 3 - Medianamente satisfatória; 4 - Insatisfatória; 5 - Muito insatisfatória; MD = Mediana; N = Respostas válidas; NR* = 6 - Sem informação / condição para responder (Não resposta).

Tabela 5: Questão 5 - Avalie o grau de articulação entre as atividades de graduação do curso e as atividades listadas a seguir.

ITENS	RESPOSTAS										MD	N	NR*
	1		2		3		4		5				
	n	%	n	%	n	%	n	%	n	%			
A - Pós - graduação.	0	0.0	3	20.0	9	60.0	1	6.7	2	13.3	3	15	1
B - Pesquisa.	2	12.4	7	43.8	7	43.8	0	0.0	0	0.0	2	16	0
C - Extensão.	8	50.0	7	43.8	0	0.0	1	6.2	0	0.0	1.5	16	0

Fonte: CER e CPA 2014

LEGENDA: 1 - Muito articuladas; 2 - Articuladas; 3 - Medianamente articuladas; 4 - Desarticuladas; 5 - Muito desarticuladas; MD = Mediana; N = Respostas válidas; NR* = 6 - Sem informação / condição para responder (Não resposta).

Tabela 6: Questão 6 - Avalie a prioridade que tem sido dada no seu curso à formação de profissionais relacionados a seguir.

ITENS	RESPOSTAS										MD	N	NR*
	1		2		3		4		5				
	n	%	n	%	n	%	n	%	n	%			
A - Docente para a educação básica.	0	0.0	2	28.6	1	14.2	2	28.6	2	28.6	4	7	9
B - Pesquisador na área da educação.	0	0.0	4	28.6	7	50.0	3	21.4	0	0.0	3	14	2
C - Pesquisador na área de conhecimento predominante do curso.	6	37.5	8	50.0	2	12.5	0	0.0	0	0.0	2	16	0
D - Profissional com formação especializada para desempenhar trabalho técnico exigido pelo mercado atual.	6	40.0	5	33.3	3	20.0	1	6.7	0	0.0	2	15	1
E - Profissional com formação que possibilite o exercício de várias atividades profissionais.	7	50.0	4	28.6	2	14.3	1	7.1	0	0.0	1.5	14	2

Fonte: CER e CPA 2014

LEGENDA: 1 - Muita importância; 2 - Importância; 3 - Média importância; 4 - Pouca importância; 5 - Nenhuma importância; MD = Mediana; N = Respostas válidas; NR* = 6 - Sem informação / não se aplica (Não resposta).

Tabela 7: Questão 7 - Seu curso oferece estágio curricular obrigatório?

RESPOSTAS				
1		2		N
n	%	n	%	
16	100.0	0	0.0	16

Fonte: CER e CPA 2014

LEGENDA: 1 - Sim; 2 - Não; N = Respostas válidas.

Tabela 8: Questão 7.1 - Em caso positivo, avalie os aspectos ou condições a seguir enumerados, em relação ao estágio curricular obrigatório oferecido aos alunos do curso.

ITENS	RESPOSTAS										MD	N	NR*
	1		2		3		4		5				
	n	%	n	%	n	%	n	%	n	%			
A - Aprendizagens proporcionadas pelo estágio supervisionado.	7	53.8	6	46.2	0	0.0	0	0.0	0	0.0	1	13	3
B - Condições de realização do estágio supervisionado.	1	7.1	7	50.0	5	35.8	1	7.1	0	0.0	2	14	2
C - Integração com o ambiente de trabalho propiciada pelo estágio supervisionado.	3	21.4	7	50.0	4	28.6	0	0.0	0	0.0	2	14	2
D - Realização de atividades diversificadas (observação, reflexão, resolução de situações-problema) no ambiente de realização do estágio.	10	76.9	3	23.1	0	0.0	0	0.0	0	0.0	1	13	3
E - Articulação da teoria com a prática do estágio.	8	61.5	5	38.5	0	0.0	0	0.0	0	0.0	1	13	3
F - Mobilização de conhecimentos de várias áreas no desenvolvimento das atividades de estágio.	6	42.9	6	42.9	2	14.2	0	0.0	0	0.0	2	14	2
G - Orientação recebida para o desenvolvimento das atividades de estágio.	7	53.8	5	38.5	1	7.7	0	0.0	0	0.0	1	13	3
H - Orientação sobre questões éticas e relacionamento interpessoal no local do estágio.	9	69.2	3	23.1	1	7.7	0	0.0	0	0.0	1	13	3

Fonte: CER e CPA 2014

LEGENDA: 1 - Muito satisfatório; 2 - Satisfatório; 3 - Mediamente satisfatório; 4 - Insatisfatório; 5 - Muito insatisfatório; MD = Mediana; N = Respostas válidas; NR* = 6 - Sem informação (Não resposta).

Tabela 9: Questão 8 - Considerando o Trabalho de Conclusão do Curso, avalie as condições de sua realização segundo os vários aspectos enumerados.

ITENS	RESPOSTAS										MD	N	NR*
	1		2		3		4		5				
	n	%	n	%	n	%	n	%	n	%			
A - Número de créditos destinados à abordagem de métodos e técnicas de pesquisa.	4	33.3	5	41.7	3	25.0	0	0.0	0	0.0	2	12	4
B - Número de créditos destinados à elaboração do TCC.	6	50.0	3	25.0	2	16.7	1	8.3	0	0.0	1.5	12	4
C - Tempo destinado à orientação.	0	0.0	6	54.5	3	27.3	2	18.2	0	0.0	2	11	5
D - Número de orientandos por docente.	0	0.0	2	20.0	6	60.0	1	10.0	1	10.0	3	10	6

Fonte: CER e CPA 2014

LEGENDA: 1 - Muito satisfatório; 2 - Satisfatório; 3 - Mediamente satisfatório; 4 - Insatisfatório; 5 - Muito insatisfatório; MD = Mediana; N = Respostas válidas; NR* = 6 - Sem informação (Não resposta).

Tabela 10: Questão 9 - Como você avalia a relação da(s) sua(s) disciplina(s)/atividade(s) curricular(es) com o respectivo Projeto Pedagógico de Curso?

	RESPOSTAS										MD	N	NR*
	1		2		3		4		5				
	n	%	n	%	n	%	n	%	n	%			
	6	37.5	4	25.0	6	37.5	0	0.0	0	0.0	2	16	0

Fonte: CER e CPA 2014

LEGENDA: 1 - Muito adequada; 2 - Adequada; 3 - Parcialmente adequada; 4 - Inadequada; 5 - Muito inadequada; MD = Mediana; N = Respostas válidas; NR* = 6 - Sem informação / condição de responder (Não resposta).

Tabela 11: Questão 10 - Comparando os conteúdos trabalhados nas várias disciplinas/atividades curriculares do curso, é possível detectar áreas mais privilegiadas?

	RESPOSTAS				N	NR*
	1		2			
	n	%	n	%		
	5	41.7	7	58.3	12	4

Fonte: CER e CPA 2014

LEGENDA: 1 - Sim; 2 - Não; N = Respostas válidas; NR* = 6 - Sem informação / condição de responder (Não resposta).

Tabela 12: Questão 11 - Da mesma forma, comparando os conteúdos trabalhados nas disciplinas/atividades curriculares do seu curso, é possível detectar áreas menos valorizadas?

RESPOSTAS					
1		2		N	NR*
n	%	n	%		
4	30.8	9	69.2	13	3

Fonte: CER e CPA 2014

LEGENDA: 1 - Sim; 2 - Não; N = Respostas válidas; NR* = 6 - Sem informação / condição de responder (Não resposta).

Tabela 13: Questão 12 - Aponte com que frequência utiliza os seguintes procedimentos didáticos.

ITENS	RESPOSTAS										MD	N	NR*
	1		2		3		4		5				
	n	%	n	%	n	%	n	%	n	%			
A - Aula dialogada.	11	68.8	5	31.2	0	0.0	0	0.0	0	0.0	1	16	0
B - Aula expositiva.	1	6.2	1	6.2	9	56.4	4	25.0	1	6.2	3	16	0
C - Aula prática com laboratório.	6	40.0	3	20.0	0	0.0	4	26.7	2	13.3	2	15	1
D - Construção de mapa conceitual.	2	15.4	3	23.0	2	15.4	4	30.8	2	15.4	3	13	3
E - Debate.	10	62.5	3	18.9	1	6.2	1	6.2	1	6.2	1	16	0
F - Discussão de tema por via eletrônica.	0	0.0	1	6.7	1	6.7	5	33.3	8	53.3	5	15	1
G - Ensino com pesquisa.	5	35.7	6	42.9	1	7.1	2	14.3	0	0.0	2	14	2
H - Estudo de caso.	9	56.3	5	31.3	1	6.2	1	6.2	0	0.0	1	16	0
I - Estudo de texto.	8	50.0	6	37.5	2	12.5	0	0.0	0	0.0	1.5	16	0
J - Estudo dirigido.	3	18.8	7	43.8	5	31.2	1	6.2	0	0.0	2	16	0
K - Estudo do meio.	2	15.4	5	38.5	3	23.1	2	15.3	1	7.7	2	13	3
L - Seminário.	2	12.5	11	68.8	2	12.5	0	0.0	1	6.2	2	16	0
M - Visita.	5	33.3	4	26.7	2	13.3	1	6.7	3	20.0	2	15	1

Fonte: CER e CPA 2014

LEGENDA: 1 - Muito frequente; 2 - Frequente; 3 - Mediamente frequente; 4 - Raro; 5 - Nunca; MD = Mediana; N = Respostas válidas; NR* = 6 - Sem informação / condição para responder (Não resposta).

Tabela 14: Questão 13 - Aponte com que frequência utiliza os seguintes procedimentos didáticos.

ITENS	RESPOSTAS										MD	N	NR*
	1		2		3		4		5				
	n	%	n	%	n	%	n	%	n	%			
A - Prova escrita individual.	1	6.8	2	13.3	5	33.3	2	13.3	5	33.3	3	15	1
B - Prova escrita em grupo.	0	0.0	0	0.0	3	20.0	5	33.3	7	46.7	4	15	1
C - Resolução de exercícios em sala de aula individual.	2	13.3	4	26.7	4	26.7	0	0.0	5	33.3	3	15	1
D - Resolução de exercícios em sala de aula em grupo.	1	6.7	4	26.7	4	26.7	1	6.6	5	33.3	3	15	1
E - Resolução de exercícios extra-classe individual.	1	6.7	5	33.3	3	20.0	1	6.7	5	33.3	3	15	1
F - Resolução de exercícios extra-classe em grupo.	0	0.0	4	26.7	3	20.0	3	20.0	5	33.3	4	15	1
G - Relatórios individuais de atividades práticas.	10	71.4	4	28.6	0	0.0	0	0.0	0	0.0	1	14	2
H - Relatórios em grupo de atividades práticas.	6	42.9	5	35.7	2	14.3	0	0.0	1	7.1	2	14	2
I - Seminários.	6	37.5	6	37.5	1	6.2	1	6.2	2	12.6	2	16	0
J - Portfólio.	10	62.6	4	25.0	1	6.2	0	0.0	1	6.2	1	16	0
K - Webfólio.	2	15.4	0	0.0	0	0.0	2	15.4	9	69.2	5	13	3
L - Mapa conceitual.	2	16.7	1	8.3	2	16.7	1	8.3	6	50.0	4.5	12	4
M - Resenhas /Fichamentos.	6	40.0	3	20.0	6	40.0	0	0.0	0	0.0	2	15	1

Fonte: CER e CPA 2014

LEGENDA: 1 - Muito frequente; 2 - Frequente; 3 - Mediamente frequente; 4 - Raro; 5 - Nunca; MD = Mediana; N = Respostas válidas; NR* = 6 - Sem informação/ condição para responder (Não resposta).

Tabela 15: Questão 14 - Avalie o trabalho da Coordenação do Curso nos aspectos referidos.

ITENS	RESPOSTAS										MD	N	NR*
	1		2		3		4		5				
	n	%	n	%	n	%	n	%	n	%			
A - Organização didático-pedagógica.	0	0.0	14	87.5	2	12.5	0	0.0	0	0.0	2	16	0
B - Funcionamento do curso.	1	6.2	11	68.8	4	25.0	0	0.0	0	0.0	2	16	0
C - Orientações aos alunos.	5	31.2	8	50.0	3	18.8	0	0.0	0	0.0	2	16	0
D - Funcionamento do Conselho de Curso.	5	38.5	7	53.8	1	7.7	0	0.0	0	0.0	2	13	3
E - Fluxo de informações entre o Conselho de Curso e os docentes do curso.	1	6.2	11	68.8	4	25.0	0	0.0	0	0.0	2	16	0
F - Fluxo de informações entre o Núcleo Docente Estruturante (NDE) e os docentes do curso.	1	11.1	4	44.5	1	11.1	3	33.3	0	0.0	2	9	7

Fonte: CER e CPA 2014

LEGENDA: 1 - Muito satisfatório; 2 - Satisfatório; 3 - Mediamente satisfatório; 4 - Insatisfatório; 5 - Muito insatisfatório; MD = Mediana; N = Respostas válidas; NR* = 6 - Sem informação (Não resposta).

Tabela 16: Questão 15 - Indique seu grau de satisfação com as condições de funcionamento e apoio às atividades de curso.

ITENS	RESPOSTAS										MD	N	NR*
	1		2		3		4		5				
	n	%	n	%	n	%	n	%	n	%			
A - Adequação das salas às aulas teóricas.	1	6.2	6	37.5	7	43.8	2	12.5	0	0.0	3	16	0
B - Adequação dos laboratórios às aulas práticas.	0	0.0	7	53.8	6	46.2	0	0.0	0	0.0	2	13	3
C - Adequação dos laboratórios às normas de segurança.	0	0.0	6	50.0	4	33.3	2	16.7	0	0.0	2.5	12	4
D - Adequação do apoio de pessoal técnico nas aulas práticas.	0	0.0	4	26.7	2	13.3	7	46.7	2	13.3	4	15	1
E - Disponibilidade de equipamentos para as aulas teóricas e práticas.	0	0.0	3	18.8	6	37.4	4	25.0	3	18.8	3	16	0
F - Quantidade de livros no acervo das bibliotecas da UFSCar.	0	0.0	7	43.8	6	37.4	3	18.8	0	0.0	3	16	0
G - Qualidade do atendimento aos usuários nas bibliotecas.	1	6.7	10	66.7	4	26.6	0	0.0	0	0.0	2	15	1
H - Horário em que é possível a utilização do acervo das bibliotecas.	1	6.7	10	66.7	4	26.6	0	0.0	0	0.0	2	15	1
I - Recursos computacionais disponibilizados aos alunos pela Universidade.	1	6.7	6	40.0	4	26.6	3	20.0	1	6.7	3	15	1
J - Condições para trabalho de campo.	0	0.0	4	26.7	6	40.0	2	13.3	3	20.0	3	15	1

Fonte: CER e CPA 2014

LEGENDA: 1 - Muito satisfatório; 2 - Satisfatório; 3 - Mediamente satisfatório; 4 - Insatisfatório; 5 - Muito insatisfatório; MD = Mediana; N = Respostas válidas; NR* = 6 - Sem informação (Não resposta).