

## RELATÓRIO FINAL - INDICADORES - DOCENTES

### CURSO: LINGÜÍSTICA (BACHARELADO) – SÃO CARLOS

## Amostragem

### Número de respondentes e tamanho amostral – Formulário Específico

SIGLA	CAMPUS	CURSO	CENTRO	N	n	%	Meta Estatística*	Status
LI	SÃO CARLOS	BACHARELADO EM LINGÜÍSTICA	CECH	17	14	82	11	DIVULGAR













Fonte: CER e CPA 2012

Legenda: N = número de docentes majoritários, informado pela coordenação; n = número de respondentes.

\*O Tamanho amostral foi calculado considerando: 95% de Confiança; Variabilidade=2; Erro amostral =0.5.

## Indicadores

Quadro 1: Resultados dos Indicadores para o curso de LINGÜÍSTICA (BACHARELADO) – CAMPUS SÃO CARLOS.

INDICADOR	CLASSIFICAÇÃO	
ÍNDICE DE AVALIAÇÃO GERAL	ALTO	
TRABALHO DE CONCLUSÃO DE CURSO	ALTO	
ARTICULAÇÃO COM OUTRAS ATIVIDADES	ALTO	
CONDIÇÕES DE FUNCIONAMENTO CURSO/UNIVERSIDADE	MODERADO	
GRAU DE DIVERSIFICAÇÃO DOS PROCEDIMENTOS PEDAGÓGICOS	BAIXO	
TRABALHO COORDENAÇÃO DO CURSO	MUITO ALTO	
VALORIZAÇÃO DA FORMAÇÃO	MUITO ALTO	
<ul style="list-style-type: none"> <li>• 1- AQUISIÇÃO DE CONHECIMENTO CIENTÍFICO</li> </ul>	ALTO	
<ul style="list-style-type: none"> <li>• 2- APRENDER DE FORMA AUTÔNOMA</li> </ul>	ALTO	
<ul style="list-style-type: none"> <li>• 3- DESENVOLVIMENTO PESSOAL</li> </ul>	MUITO ALTO	
<ul style="list-style-type: none"> <li>• 4- PAUTAR-SE NA ÉTICA E NA SOLIDARIEDADE</li> </ul>	MUITO ALTO	
<ul style="list-style-type: none"> <li>• 5- COMPREENSÃO DAS RELAÇÕES HOMEM; AMBIENTE; TECNOLOGIA E SOCIEDADE</li> </ul>	ALTO	

Fonte: CER e CPA 2012

## DESCRIÇÃO DOS INDICADORES

ÍNDICE DE AVALIAÇÃO GERAL – Média de todos os indicadores

TRABALHO DE CONCLUSÃO DE CURSO - Itens da questão 8 do formulário específico.

ARTICULAÇÃO COM OUTRAS ATIVIDADES – Itens da questão 5 do formulário específico

CONDIÇÕES DE FUNCIONAMENTO CURSO/UNIVERSIDADE – Itens da questão 15 do formulário específico.

GRAU DE DIVERSIFICAÇÃO DOS PROCEDIMENTOS PEDAGÓGICOS – Itens das questões 12 e 13 do formulário específico.

TRABALHO COORDENAÇÃO DO CURSO – Itens da questão 15 do formulário específico.

VALORIZAÇÃO DA FORMAÇÃO - A partir dos itens da questão 4 do formulário específico foram construídos os subindicadores do indicador - *Valorização da Formação*.

No subindicador 1 - *Aquisição de conhecimento científico* – foram consideradas, para sua construção, as respostas dadas aos itens A) Espírito crítico; C) Compromisso com a exatidão e o rigor acadêmico; e E) Proposição de soluções para problemas de pesquisa e/ou extensão relacionados à futura atuação profissional/cidadã.

Para construir o subindicador 2 - *Aprender de forma autônoma* - foram sintetizadas as respostas dos itens A) Espírito crítico; B) Desenvolvimento da curiosidade, da inquietação e do questionamento e D) Pluralidade de pontos de vista na abordagem de algumas temáticas.

O subindicador 3 - *Desenvolvimento pessoal* – foi construído considerando as respostas do item I) Percepção das diferentes possibilidades de atuação profissional.

O subindicador 4 - *Pautar-se na ética e na solidariedade* – resumiu as respostas do item F) Desenvolvimento de padrões éticos da questão 4.

O subindicador 5 - *Compreensão das relações homem, ambiente, tecnologia e sociedade* – foi calculado considerando os itens da questão 4 G) Tratamento de questões sociais, políticas e culturais no desenvolvimento dos conteúdos; H) Preparo para o confronto com a realidade social; e I) Tratamento de temáticas ambientais no desenvolvimento das atividades curriculares.

## RELATÓRIO FINAL DE AVALIAÇÃO DE CURSO – TABELAS DESCRITIVAS - DOCENTES BACHARELADO EM LINGUÍSTICA – SÃO CARLOS

Tabela 1: Questão 1 – A UFSCar definiu um perfil para o profissional/cidadão (Parecer CEPE/UFSCar no 776/2001) a ser formado em todos os seus cursos. A seguir são apresentados os principais aspectos desse perfil. Avalie a contribuição das atividades curriculares/disciplinas do curso para a formação do estudante em cada um destes aspectos.

ITENS	RESPOSTAS										MD	N	NR*
	1		2		3		4		5				
	n	%	n	%	n	%	n	%	n	%			
A - Desenvolvimento pessoal do estudante.	9	64,3	5	35,7	0	0,0	0	0,0	0	0,0	1	14	0
B - Aquisição de valores ético-morais e respeito às diferenças culturais, políticas e religiosas.	12	85,7	1	7,1	1	7,1	0	0,0	0	0,0	1	14	0
C - Capacidade de adquirir conhecimento de forma autônoma, a partir da consulta e crítica a diferentes fontes de informação.	10	71,4	3	21,4	1	7,1	0	0,0	0	0,0	1	14	0
D - Aquisição de conhecimento científico e das formas e instrumentos de sua aplicação profissional.	10	71,4	4	28,6	0	0,0	0	0,0	0	0,0	1	14	0
E - Atuação em equipes de trabalho para resolução de problemas em diferentes situações.	6	42,9	7	50,0	1	7,1	0	0,0	0	0,0	2	14	0
F - Segurança para atuar profissionalmente e tomar decisões considerando os diferentes fatores envolvidos.	8	57,1	6	42,9	0	0,0	0	0,0	0	0,0	1	14	0
G - Domínio de habilidades básicas de comunicação.	9	64,3	5	35,7	0	0,0	0	0,0	0	0,0	1	14	0
H - Domínio de habilidades básicas de negociação, cooperação e coordenação.	6	42,9	6	42,9	2	14,3	0	0,0	0	0,0	2	14	0
I - Compreensão das relações homem, ambiente, tecnologia e sociedade.	7	50,0	6	42,9	1	7,1	0	0,0	0	0,0	1,5	14	0
J - Comprometimento com a conservação ambiental e melhoria da qualidade de vida.	4	30,8	6	46,2	3	23,1	0	0,0	0	0,0	2	13	1
K - Identificação de possibilidades de atuação profissional considerando as suas potencialidades e as necessidades sociais.	8	57,1	6	42,9	0	0,0	0	0,0	0	0,0	1	14	0

Fonte: CER e CPA 2012

**LEGENDA:** 1- Muito significativa; 2 - Significativa; 3 - Medianamente significativa; 4 - Pouco significativa; 5 – Nada significativa; MD = Mediana; N = Respostas válidas; NR\* = 6 - Sem informação / condição para responder (Não resposta).

Tabela 2: Questão 2 – O Projeto Pedagógico de cada curso de graduação explicita o perfil do profissional/cidadão a ser formado por ele e estabelece a sua estrutura curricular, bem como as diretrizes gerais para o seu funcionamento. Selecione a alternativa que melhor retrata o seu conhecimento do Projeto Pedagógico do curso em que atua majoritariamente.

RESPOSTAS								
1		2		3		MD	N	
n	%	n	%	n	%			
14	100,0	0	0,0	0	0,0	1	14	

Fonte: CER e CPA 2012

**LEGENDA:** 1 – Conheço; 2 – Conheço parcialmente; 3 – Desconheço; MD = Mediana; N = Respostas válidas.

Tabela 3: Questão 3 – Para que o Projeto Pedagógico de curso seja desenvolvido na perspectiva de formar o profissional/cidadão pretendido, todas as disciplinas/atividades curriculares e demais oportunidades de aprendizagem no curso precisarão estar integradas e balizadas pelo Projeto. Analise se o curso, em que atua majoritariamente, está funcionando como uma unidade, assinalando em cada uma das alternativas a seguir a existência ou não de integração.

ITENS	RESPOSTAS							MD	N
	1		2		3				
	n	%	N	%	n	%			
A - Realização de atividades sob responsabilidade de docentes de diferentes áreas.	12	85,7	2	14,3	0	0,0	1	14	
B - Interação de conteúdos entre disciplinas/atividades curriculares diversas.	11	78,6	3	21,4	0	0,0	1	14	
C - Proposição de problemas cuja solução exige contribuição de várias disciplinas/atividades curriculares.	10	71,4	4	28,6	0	0,0	1	14	
D - Utilização de estratégias didáticas diversificadas e comuns a várias disciplinas/atividades curriculares.	13	92,9	1	7,1	0	0,0	1	14	
E - Articulação entre teoria e prática.	12	85,7	2	14,3	0	0,0	1	14	
F - Desenvolvimento de projetos, oficinas, estudos envolvendo mais de uma disciplina/atividade curricular.	9	64,3	5	35,7	0	0,0	1	14	
G - Promoção de eventos (seminários, simpósios, congressos) envolvendo mais de uma disciplina/atividade curricular do curso.	12	85,7	2	14,3	0	0,0	1	14	
H - Integração entre várias disciplinas/atividades curriculares por meio de trabalho de campo.	6	42,9	6	42,9	2	14,3	2	14	
I - Realização de avaliação integrada das disciplinas/atividades curriculares do mesmo semestre ou ano.	5	35,7	6	42,9	3	21,4	2	14	
J - Tratamento de temas transversais (direitos humanos, sustentabilidade, entre outros) por mais de uma disciplina/atividade curricular.	4	28,6	8	57,1	2	14,3	2	14	

Fonte: CER e CPA 2012

**LEGENDA:** 1 - Sim; 2 - Parcialmente; 3 - Não; MD = Mediana; N = Respostas válidas.

Tabela 4: Questão 4 – Analise a formação proporcionada aos alunos do curso nos seguintes aspectos.

ITENS	RESPOSTAS										MD	N	NR*
	1		2		3		4		5				
	n	%	n	%	n	%	n	%	n	%			
A - Espírito crítico.	11	78,6	3	21,4	0	0,0	0	0,0	0	0,0	1	14	0
B - Desenvolvimento da curiosidade, da inquietação e do questionamento.	11	78,6	3	21,4	0	0,0	0	0,0	0	0,0	1	14	0
C - Compromisso com a exatidão e o rigor acadêmico.	7	50	6	42,9	1	7,1	0	0,0	0	0,0	1,5	14	0
D - Pluralidade de pontos de vista na abordagem de algumas temáticas.	6	42,9	7	50,0	1	7,1	0	0,0	0	0,0	2	14	0
E - Proposição de soluções para problemas de pesquisa e/ou extensão relacionados à futura atuação profissional/cidadã.	10	71,4	3	21,4	1	7,1	0	0,0	0	0,0	1	14	0
F - Desenvolvimento de padrões éticos.	8	57,1	5	35,7	1	7,1	0	0,0	0	0,0	1	14	0
G - Tratamento de questões sociais, políticas e culturais no desenvolvimento dos conteúdos.	9	64,3	5	35,7	0	0,0	0	0,0	0	0,0	1	14	0
H - Tratamento de temáticas ambientais no desenvolvimento das atividades curriculares.	1	8,3	8	66,7	2	16,7	1	8,3	0	0,0	2	12	2
I - Percepção das diferentes possibilidades de atuação profissional	9	64,3	5	35,7	0	0,0	0	0,0	0	0,0	1	14	0

Fonte: CER e CPA 2012

**LEGENDA:** 1 – Muito satisfatória; 2 – Satisfatória; 3 – Medianamente Satisfatória; 4 – Insatisfatória; 5 – Muito insatisfatória; MD = Mediana; N = Respostas válidas; NR\* = 6 - Sem informação / condição para responder (Não resposta).

Tabela 5: Questão 5 – Avalie o grau de articulação entre as atividades de graduação do curso e as atividades listadas a seguir.

ITENS	RESPOSTAS										MD	N	NR*
	1		2		3		4		5				
	n	%	n	%	n	%	n	%	n	%			
A – Pós - graduação.	8	61,5	3	23,1	2	15,4	0	0,0	0	0,0	1	13	1
B - Pesquisa.	10	71,4	2	14,3	2	14,3	0	0,0	0	0,0	1	14	0
C - Extensão.	6	42,9	5	35,7	3	21,4	0	0,0	0	0,0	2	14	0

Fonte: CER e CPA 2012

**LEGENDA:** 1 – Muito articulada; 2 – Articulada; 3 – Medianamente Articuladas; 4 – Desarticuladas; 5 – Muito desarticuladas; MD = Mediana; N = Respostas válidas; NR\* = 6 - Sem informação / condição para responder (Não resposta).

Tabela 6: Questão 6 – Avalie a prioridade que tem sido dada no seu curso à formação de profissionais relacionados a seguir.

ITENS	RESPOSTAS										MD	N	NR*
	1		2		3		4		5				
	N	%	n	%	n	%	n	%	n	%			
A - Docente para a educação básica.	0	0,0	0	0,0	3	37,5	2	25,0	3	37,5	4	8	6
B - Pesquisador na área da educação.	2	16,7	5	41,7	0	0,0	3	25,0	2	16,7	2	12	2
C - Pesquisador na área de conhecimento predominante do curso.	12	85,7	2	14,3	0	0,0	0	0,0	0	0,0	1	14	0
D - Profissional com formação especializada para desempenhar trabalho técnico exigido pelo mercado atual.	12	85,7	2	14,3	0	0,0	0	0,0	0	0,0	1	14	0
E - Profissional com formação que possibilite o exercício de várias atividades profissionais.	10	71,4	3	21,4	1	7,1	0	0,0	0	0,0	1	14	0

Fonte: CER e CPA 2012

**LEGENDA:** 1 – Muita importância; 2 – Importância; 3 – Média importância; 4 – Pouca importância; 5 – Nenhuma importância; MD = mediana; N = Respostas válidas; NR\* = 6 - Sem informação / não se aplica (Não resposta).

Tabela 7: Questão 7 – Seu curso oferece estágio curricular obrigatório?

	RESPOSTAS				N
	1		2		
	n	%	n	%	
	14	100,0	0	0,0	14

Fonte: CER e CPA 2012

**LEGENDA:** 1- Sim; 2 - Não; N = Respostas válidas;

Tabela 8: Questão 7.1 – Em caso positivo, avalie os aspectos ou condições a seguir enumerados, em relação ao estágio curricular obrigatório oferecido aos alunos do curso.

ITENS	RESPOSTAS												MD	N	NR*
	1		2		3		4		5						
	n	%	n	%	n	%	n	%	n	%					
A - Aprendizagens proporcionadas pelo estágio supervisionado.	3	60,0	2	40,0	0	0,0	0	0,0	0	0,0	1	5	9		
B - Condições de realização do estágio supervisionado.	4	57,1	3	42,9	0	0,0	0	0,0	0	0,0	1	7	7		
C - Integração com o ambiente de trabalho propiciada pelo estágio supervisionado.	2	40,0	3	60,0	0	0,0	0	0,0	0	0,0	2	5	9		
D - Realização de atividades diversificadas (observação, reflexão, resolução de situações-problema) no ambiente de realização do estágio.	2	40,0	3	60,0	0	0,0	0	0,0	0	0,0	2	5	9		
E - Articulação da teoria com a prática do estágio.	4	66,7	2	33,3	0	0,0	0	0,0	0	0,0	1	6	8		
F - Mobilização de conhecimentos de várias áreas no desenvolvimento das atividades de estágio.	4	66,7	2	33,3	0	0,0	0	0,0	0	0,0	1	6	8		
G - Orientação recebida para o desenvolvimento das atividades de estágio.	6	85,7	1	14,3	0	0,0	0	0,0	0	0,0	1	7	7		
H - Orientação sobre questões éticas e relacionamento interpessoal no local do estágio.	4	57,1	3	42,9	0	0,0	0	0,0	0	0,0	1	7	7		

Fonte: CER e CPA 2012

**LEGENDA:** 1 – Muito satisfatório; 2 – Satisfatório; 3 – Mediamente satisfatório; 4 - Insatisfatório; 5 – Muito insatisfatório; MD = Mediana; N = Respostas válidas; NR\* = 6 – Sem informação (Não resposta).

Tabela 9: Questão 8 – Considerando o Trabalho de Conclusão do Curso, avalie as condições de sua realização segundo os vários aspectos enumerados.

ITENS	RESPOSTAS										MD	N	NR*
	1		2		3		4		5				
	n	%	n	%	n	%	n	%	n	%			
A - Número de créditos destinados à abordagem de métodos e técnicas de pesquisa.	7	58,3	5	41,7	0	0,0	0	0,0	0	0,0	1	12	2
B - Número de créditos destinados à elaboração do TCC.	9	75,0	3	25,0	0	0,0	0	0,0	0	0,0	1	12	2
C - Tempo destinado à orientação.	9	75,0	1	8,3	2	16,7	0	0,0	0	0,0	1	12	2
D - Número de orientandos por docente.	8	66,7	3	25,0	1	8,3	0	0,0	0	0,0	1	12	2

Fonte: CER e CPA 2012

**LEGENDA:** 1 – Muito satisfatório; 2 – Satisfatório; 3 – Mediamente satisfatório; 4 – Insatisfatório; 5 – Muito insatisfatório; MD = mediana; N = Respostas válidas; NR\* = 6 – Sem informação (Não resposta).

Tabela 10: Questão 9 – Como você avalia a relação da(s) sua(s) disciplina(s)/atividade(s) curricular(es) com o respectivo Projeto Pedagógico de Curso?

	RESPOSTAS										MD	N	NR
	1		2		3		4		5				
	n	%	n	%	n	%	n	%	n	%			
	10	71,4	3	21,4	1	7,1	0	0,0	0	0,0	1	14	0

Fonte: CER e CPA 2012

**LEGENDA:** 1 – Muito adequada; 2 – Adequada; 3 – Parcialmente adequada; 4 – Inadequada; 5 – Muito inadequada; MD = mediana; N = Respostas válidas.

Tabela 11: Questão 10 – Comparando os conteúdos trabalhados nas várias disciplinas/atividades curriculares do curso, é possível detectar áreas mais privilegiadas?

	RESPOSTAS				N	NR*
	1		2			
	n	%	n	%		
	1	7,7	12	92,3	13	1

Fonte: CER e CPA 2012

**LEGENDA:** 1- Sim; 2 - Não; N = Respostas válidas; NR\* = 6 – Sem informação / condição de responder (Não resposta).



Tabela 11 A: Questão 10.1. Em caso positivo, que áreas são essas?

Curso	Respostas
LI	Algumas demandas do mercado são para essa área, que tem apenas duas disciplinas oferecidas somente no Perfil 1 do curso.  Tendência a formar técnicos eficazes, mas sem profundidade teórica.

Fonte: CER e CPA 2012 – Transcrição das respostas

Tabela 11 B: Questão 10.2. Em caso positivo, avalie se há consequências para o curso.

Curso	Respostas
LI	Um certo fechamento a outras teorias e outras vertentes dos estudos da linguagem

Fonte: CER e CPA 2012 – Transcrição das respostas

Tabela 12: Questão 11 – Da mesma forma, comparando os conteúdos trabalhados nas disciplinas/atividades curriculares do seu curso, é possível detectar áreas menos valorizadas?

RESPOSTAS						N	NR*
1		2					
n	%	n	%				
2	15,0	11	85,0	13		1	

Fonte: CER e CPA 2012

**LEGENDA:** 1- Sim; 2 - Não; N = Respostas válidas; NR\* = 6 – Sem informação / condição de responder (Não resposta).

Tabela 12 A: Questão 11.1 Em caso positivo, que áreas são essas?

Curso	Respostas
LI	Fonética e Fonologia Neurologística, aquisição da linguagem, literaturas

Fonte: CER e CPA 2012 – Transcrição das respostas

Tabela 12 B: Questão 11.2 Em caso positivo, avalie se há consequências para o curso.

Curso	Respostas
LI	Algumas demandas do mercado são para essa área, que tem apenas duas disciplinas oferecidas somente no Perfil 1 do curso.  Tendência a formar técnicos eficazes, mas sem profundidade teórica.

Fonte: CER e CPA 2012 – Transcrição das respostas

Tabela 13: Questão 12 – Aponte com que frequência utiliza os seguintes procedimentos didáticos.

ITENS	RESPOSTAS										MD	N	NR*
	1		2		3		4		5				
	n	%	n	%	n	%	n	%	n	%			
A – Aula dialogada.	11	78,6	2	14,3	1	7,1	0	0,0	0	0,0	1	14	0
B – Aula expositiva.	9	64,3	4	28,6	1	7,1	0	0,0	0	0,0	1	14	0
C – Aula prática com laboratório.	7	50,0	5	35,7	2	14,3	0	0,0	0	0,0	1,5	14	0
D – Construção de mapa conceitual.	0	0,0	6	54,5	2	18,2	2	18,2	1	9,1	2	11	3
E – Debate.	4	28,6	5	35,7	4	28,6	0	0,0	1	7,1	2	14	0
F – Discussão de tema por via eletrônica.	2	15,4	2	15,4	4	30,8	4	30,8	1	7,7	3	13	1
G – Ensino com pesquisa.	9	64,3	2	14,3	3	21,4	0	0,0	0	0,0	1	14	0
H – Estudo de caso.	3	25,0	4	33,3	3	25,0	1	8,3	1	8,3	2	12	2
I – Estudo de texto.	9	64,3	4	28,6	1	7,1	0	0,0	0	0,0	1	14	0
J – Estudo dirigido.	3	21,4	9	64,3	1	7,1	0	0,0	1	7,1	2	14	0
K – Estudo do meio	0	0,0	3	27,3	3	27,3	1	9,1	4	36,4	3	11	3
L – Seminário.	3	21,4	8	57,1	2	14,3	1	7,1	0	0,0	2	14	0
M - Visita.	1	9,1	1	9,1	0	0,0	2	18,2	7	63,6	5	11	3

Fonte: CER e CPA 2012

**LEGENDA:** 1 – Muito frequente; 2 – Frequente; 3 – Mediamente frequente; 4 – Raro; 5 – Nunca; MD = Mediana; N = Respostas válidas; NR\* = 6 – Sem informação / condição para responder (Não resposta).

Tabela 14: Questão 13 – Aponte com que frequência utiliza os seguintes procedimentos didáticos.

ITENS	RESPOSTAS										MD	N	NR*
	1		2		3		4		5				
	n	%	n	%	n	%	n	%	n	%			
A – Prova escrita individual.	6	42,9	3	21,4	4	28,6	0	0,0	1	7,1	2	14	0
B – Prova escrita em grupo.	2	14,3	3	21,4	1	7,1	2	14,3	6	42,9	4	14	0
C – Resolução de exercícios em sala de aula individual.	5	35,7	6	42,9	2	14,3	0	0,0	1	7,1	2	14	0
D – Resolução de exercícios em sala de aula em grupo.	9	64,3	5	35,7	0	0,0	0	0,0	0	0,0	1	14	0
E – Resolução de exercícios extra-classe individual.	5	35,7	6	42,9	1	7,1	1	7,1	1	7,1	2	14	0
F – Resolução de exercícios extra-classe em grupo.	6	42,9	5	35,7	2	14,3	1	7,1	0	0,0	2	14	0
G – Relatórios individuais de atividades práticas.	1	7,1	3	21,4	2	14,3	3	21,4	5	35,7	4	14	0
H – Relatórios em grupo de atividades práticas.	2	14,3	6	42,9	0	0,0	4	28,6	2	14,3	2	14	0
I – Seminários.	5	35,7	6	42,9	2	14,3	1	7,1	0	0,0	2	14	0
J – Portfólio.	0	0,0	0	0,0	1	7,1	4	28,6	9	64,3	5	14	0
K – <i>Webfólio</i>	1	7,1	0	0,0	0	0,0	3	21,4	10	71,4	5	14	0
L – Mapa conceitual.	0	0,0	1	7,7	5	38,5	4	30,8	3	23,1	4	13	1
M – Resenhas /Fichamentos.	2	14,3	6	42,9	1	7,1	2	14,3	1	7,1	2	14	0

Fonte: CER e CPA 2012

**LEGENDA:** 1 – Muito frequente; 2 – Frequente; 3 – Mediamente frequente; 4 – Raro; 5 – Nunca; MD = Mediana; N = Respostas válidas; NR\* = 6 – Sem informação/ condição para responder (Não resposta).

Tabela 15: Questão 14 – Avalie o trabalho da Coordenação do Curso nos aspectos referidos.

ITENS	RESPOSTAS										MD	N	NR*
	1		2		3		4		5				
	n	%	n	%	n	%	n	%	n	%			
A - Organização didático-pedagógica.	10	71,4	3	21,4	1	7,1	0	0,0	0	0,0	1	14	0
B - Funcionamento do curso.	11	78,6	3	21,4	0	0,0	0	0,0	0	0,0	1	14	0
C - Orientações aos alunos.	11	78,6	3	21,4	0	0,0	0	0,0	0	0,0	1	14	0
D - Funcionamento do Conselho de Curso.	11	78,6	1	7,1	2	14,3	0	0,0	0	0,0	1	14	0
E - Fluxo de informações entre o Conselho de Curso e os docentes do curso.	10	71,4	2	14,3	2	14,3	0	0,0	0	0,0	1	14	0
F - Fluxo de informações entre o Núcleo Docente Estruturante (NDE) e os docentes do curso.	9	64,3	3	21,4	1	7,1	1	7,1	0	0,0	1	14	0

Fonte: CER e CPA 2012

**LEGENDA:** 1 – Muito satisfatório; 2 – Satisfatório; 3 – Mediamente satisfatório; 4 - Insatisfatório; 5 – Muito insatisfatório; MD = Mediana; N = Respostas válidas; NR\* = 6 – Sem informação (Não resposta).

Tabela 16: Questão 15 – Indique seu grau de satisfação com as condições de funcionamento e apoio às atividades de curso.

ITENS	RESPOSTAS										MD	N	NR*
	1		2		3		4		5				
	n	%	n	%	n	%	n	%	n	%			
A - Adequação das salas às aulas teóricas.	6	42,9	5	35,7	2	14,3	1	7,1	0	0,0	2	14	0
B - Adequação dos laboratórios às aulas práticas.	6	42,9	5	35,7	2	14,3	1	7,1	0	0,0	2	14	0
C - Adequação dos laboratórios às normas de segurança.	7	53,8	4	30,8	1	7,7	1	7,7	0	0,0	1	13	1
D - Adequação do apoio de pessoal técnico nas aulas práticas.	2	18,2	3	27,3	3	27,3	1	9,1	2	18,2	3	11	3
E - Disponibilidade de equipamentos para as aulas teóricas e práticas.	5	35,7	6	42,9	1	7,1	1	7,1	1	7,1	2	14	0
F - Quantidade de livros no acervo das bibliotecas da UFSCar.	4	28,6	8	57,1	1	7,1	1	7,1	0	0,0	2	14	0
G - Qualidade do atendimento aos usuários nas bibliotecas.	6	50,0	4	33,3	2	16,7	0	0,0	0	0,0	1,5	12	2
H - Horário em que é possível a utilização do acervo das bibliotecas.	7	50,0	5	35,7	2	14,3	0	0,0	0	0,0	1,5	14	0
I - Recursos computacionais disponibilizados aos alunos pela Universidade.	5	38,5	3	23,1	3	23,1	2	15,4	0	0,0	2	13	1
J - Condições para trabalho de campo.	1	11,1	4	44,4	2	22,2	1	11,1	1	11,1	2	9	5

Fonte: CER e CPA 2012

**LEGENDA:** 1 – Muito satisfatório; 2 – Satisfatório; 3 – Mediamente satisfatório; 4 - Insatisfatório; 5 – Muito insatisfatório; MD = Mediana; N = Respostas válidas; NR\* = 6 – Sem informação (Não resposta).