

RELATÓRIO FINAL DE ACOMPANHAMENTO DA CARREIRA PROFISSIONAL E AVALIAÇÃO DO CURSO/UFSCar PELOS EGRESSOS - TERAPIA OCUPACIONAL – SÃO CARLOS

Amostragem

A - Número de respondentes (n) e de formados (N) nos últimos 5 anos, entre 5 e 10 anos e mais de 10 anos do curso

| Amostra n População N | Formados nos últimos 5 anos | | | Formados de 5 a 10 anos | | | Formados há mais de 10 anos | | | Total |
|----------------------------|-----------------------------|-----|----|-------------------------|-----|----|-----------------------------|---|---|-------|
| | n | N | % | n | N | % | n | N | % | n |
| Terapia Ocupacional | 21 | 112 | 19 | 16 | 143 | 11 | 4 | * | * | 41 |

Fonte: CER/CPA e DiCA

Legenda: n = número de respondentes, N = número de egressos, * = sem informação.

B - Meta Estatística para população formada pelo curso nos últimos cinco anos





| Curso | Pop. (N) | Respondentes (n) | Meta Estatística |
|---------------------|----------|------------------|------------------|
| Terapia Ocupacional | 112 | 21 | 9 |

Fonte: CPA/CER e DiCA

Legenda: N = número de egressos – população; n = número de respondentes, * meta estatística considerando 5% de significância.

RELATÓRIO FINAL - INDICADORES -













Quadro 1: Resultados dos Indicadores de Acompanhamento da carreira dos egressos do curso de TERAPIA OCUPACIONAL – CAMPUS SÃO CARLOS.

| INDICADOR | CLASSIFICAÇÃO | |
|---|---------------|---|
| CARREIRA ACADÊMICA (ESCALA 1 – TODOS OS EGRESSOS) | MODERADO |  |
| CARREIRA ACADÊMICA (ESCALA 2 – EGRESSOS ÚLTIMOS 5 ANOS) | MODERADO |  |
| SUCESSO PROFISSIONAL (ESCALA 1 – TODOS OS EGRESSOS) | ALTO |  |
| SUCESSO PROFISSIONAL (ESCALA 2 – EGRESSOS ÚLTIMOS 5 ANOS) | MUITO ALTO |  |

Fonte: CER e CPA 2011

Legenda: Escala 1 = todos os 610 egressos dos Cursos divulgados dos três *campi*, sendo 41 egressos para o curso de Terapia Ocupacional; Escala 2 = 364 egressos formados nos últimos cinco anos dos Cursos divulgados, sendo 21 egressos no curso de Terapia Ocupacional.





Quadro 2: Resultados dos Indicadores Avaliação do Curso/UFSCar pelos egressos do curso de TERAPIA OCUPACIONAL – CAMPUS SÃO CARLOS.

| INDICADOR | CLASSIFICAÇÃO | |
|---|---------------|---|
| ÍNDICE DE AVALIAÇÃO GERAL | ALTO |  |
| SATISFAÇÃO COM O CURSO | ALTO |  |
| PARTICIPAÇÃO EM PESQUISA E EXTENSÃO | MUITO ALTO |  |
| CONDIÇÕES DE FUNCIONAMENTO CURSO/UNIVERSIDADE | ALTO |  |
| CONDIÇÕES PEDAGÓGICAS DO DOCENTE | ALTO |  |
| VALORIZAÇÃO DA FORMAÇÃO | ALTO |  |
| • 1- AQUISIÇÃO DE CONHECIMENTO CIENTÍFICO (74,01) | ALTO |  |
| • 2- APRENDER DE FORMA AUTÔNOMA (73,32) | ALTO |  |
| • 3- DESENVOLVIMENTO PESSOAL (71,88) | ALTO |  |
| • 4- PAUTAR-SE NA ÉTICA E NA SOLIDARIEDADE (79,48) | ALTO |  |
| • 5- DOMÍNIO DE HABILIDADES DE COMUNICAÇÃO, NEGOCIAÇÃO E COOPERAÇÃO (64,45) | ALTO |  |
| • 6- COMPREENSÃO DAS RELAÇÕES HOMEM, AMBIENTE, TECNOLOGIA E SOCIEDADE (68,41) | ALTO |  |

Fonte: CER e CPA 2011

Legenda: Tamanho amostral = 364 egressos formados nos últimos cinco anos dos Cursos divulgados, sendo 21 egressos no curso de Terapia Ocupacional.













Quadro 3: Resultados dos Indicadores de Acompanhamento da Carreira dos Egressos do *Campus* São Carlos

| INDICADOR | CLASSIFICAÇÃO | |
|---|---------------|---|
| | | |
| CARREIRA ACADÊMICA (ESCALA 1 – TODOS OS EGRESSOS) | MODERADO |  |
| CARREIRA ACADÊMICA (ESCALA 2 – EGRESSOS ÚLTIMOS 5 ANOS) | MODERADO |  |
| SUCESSO PROFISSIONAL (ESCALA 1 – TODOS OS EGRESSOS) | MODERADO |  |
| SUCESSO PROFISSIONAL (ESCALA 2 – EGRESSOS ÚLTIMOS 5 ANOS) | ALTO |  |

Fonte: CER e CPA 2011

Legenda: Escala 1 = todos os 610 egressos dos Cursos divulgados dos três *campi*, sendo 500 egressos do Campus São Carlos; Escala 2 = 364 egressos formados nos últimos cinco anos dos Cursos divulgados, sendo 302 egressos do Campus São Carlos.

Quadro 4: Resultados Indicadores Avaliação do Curso/UFSCar pelos egressos do *Campus* São Carlos

| INDICADOR | CLASSIFICAÇÃO | |
|---|---------------|---|
| | | |
| ÍNDICE DE AVALIAÇÃO GERAL | ALTO |  |
| SATISFAÇÃO COM O CURSO | ALTO |  |
| PARTICIPAÇÃO EM OUTRAS ATIVIDADES | ALTO |  |
| CONDIÇÕES DE FUNCIONAMENTO CURSO/UNIVERSIDADE | ALTO |  |
| CONDIÇÕES PEDAGÓGICAS DO DOCENTE | ALTO |  |
| VALORIZAÇÃO DA FORMAÇÃO | ALTO |  |
| • 1- AQUISIÇÃO DE CONHECIMENTO CIENTÍFICO (73,32) | ALTO |  |
| • 2- APRENDER DE FORMA AUTÔNOMA (71,32) | ALTO |  |
| • 3- DESENVOLVIMENTO PESSOAL (65,62) | ALTO |  |
| • 4- PAUTAR-SE NA ÉTICA E NA SOLIDARIEDADE (66,47) | ALTO |  |
| • 5- DOMÍNIO DE HABILIDADES DE COMUNICAÇÃO, NEGOCIAÇÃO E COOPERAÇÃO (63,99) | ALTO |  |
| • 6- COMPREENSÃO DAS RELAÇÕES HOMEM, AMBIENTE, TECNOLOGIA E SOCIEDADE (65,42) | ALTO |  |

Fonte: CER e CPA 2011

Legenda: Tamanho da amostral = 364 egressos formados nos últimos cinco anos dos Cursos divulgados, sendo 302 do Campus São Carlos.

RELATÓRIO FINAL - ACOMPANHAMENTO DA CARREIRA PROFISSIONAL DOS EGRESSOS: SISTEMATIZAÇÃO DOS DADOS - TERAPIA OCUPACIONAL – SÃO CARLOS

Tabela 1: Questão 0 - Você é egresso da UFSCar?

| RESPOSTAS | | | | | | | | N |
|-----------|----|---|----|---|---|----|--|---|
| 1 | | 2 | | 3 | | | | |
| n | % | n | % | n | % | | | |
| 32 | 78 | 9 | 22 | 0 | 0 | 41 | | |

Fonte: CER e CPA 2011

LEGENDA: 1- de graduação; 2- de graduação e pós-graduação; 3- somente de pós-graduação; N = Respostas válidas.

Tabela 2: Questão 1 – Você está trabalhando atualmente?

| RESPOSTAS | | | | | | | | N |
|-----------|------|---|-----|---|-----|----|--|---|
| 1 | | 2 | | 3 | | | | |
| n | % | n | % | n | % | | | |
| 37 | 90.2 | 1 | 2.4 | 3 | 7.3 | 41 | | |

Fonte: CER e CPA 2011

LEGENDA: 1- sim; 2- não, mas já trabalhei depois de formado e estou atualmente sem emprego; 3- não, ainda não trabalhei depois de formado; N = Respostas válidas.

Perguntas para quem nunca trabalhou depois de formado

Tabela 3: Questão 1.1 – Qual é o motivo de não estar trabalhando atualmente?

| RESPOSTAS | | |
|-----------|---|------|
| | N | % |
| 1 | 0 | 0 |
| 2 | 1 | 33.3 |
| 3 | 0 | 0 |
| 4 | 0 | 0 |
| 5 | 0 | 0 |
| 6 | 2 | 66.7 |
| Total | 3 | 100 |

Fonte: CER e CPA 2011

LEGENDA: 1 - estou formado a menos de 1 ano e não consegui emprego; 2 – falta de perspectiva de carreira; 3 - mercado de trabalho saturado; 4 - trabalho em pesquisa sem remuneração; 5 - motivos particulares; 6 – outro; N = Respostas válidas.

Perguntas para quem está trabalhando

Tabela 4: Questão 2 – Você está exercendo a profissão relacionada ao curso citado anteriormente?

| RESPOSTAS | | | | | |
|-----------|-----|---|---|----|--|
| 1 | | 2 | | N | |
| n | % | n | % | | |
| 37 | 100 | 0 | 0 | 37 | |

Fonte: CER e CPA 2011

LEGENDA: 1 - sim; 2 - não; N = Respostas válidas.

Tabela 5: Questão 2.1 – Se você não está exercendo a sua profissão, qual o motivo?

| RESPOSTAS | | |
|-----------|---|---|
| | N | % |
| 1 | 0 | 0 |
| 2 | 0 | 0 |
| 3 | 0 | 0 |
| 4 | 0 | 0 |
| 5 | 0 | 0 |
| Total | 0 | 0 |

Fonte: CER e CPA 2011

LEGENDA: 1- falta de perspectiva de carreira; 2 – mercado de trabalho saturado; 3 - melhor oportunidade em outra área; 4 - motivos particulares; 5 – outro; N = Respostas válidas.

Tabela 6: Questão 3 – Em que área você atua?

| RESPOSTAS | | |
|-----------|----|------|
| | N | % |
| 1 | 0 | 0 |
| 2 | 0 | 0 |
| 3 | 34 | 91.9 |
| 4 | 0 | 0 |
| 5 | 1 | 2.7 |
| 6 | 1 | 2.7 |
| 7 | 0 | 0 |
| 8 | 1 | 2.7 |
| 9 | 0 | 0 |
| Total | 37 | 100 |

Fonte: CER e CPA 2011

LEGENDA: 1 - Ciências Exatas e da Terra; 2 - Ciências Agrárias; 3 – Engenharias; 4 - Ciências Humanas; 5 - Ciências da Saúde; 6 - Linguística, Letras e Artes; 7 - Ciências Sociais Aplicadas; 8 - Ciências Biológicas; 9 – outra; N = Respostas válidas.

Tabela 7: Questão 4 – Em que tipo de organização você trabalha?

| | RESPOSTAS | |
|-------|-----------|------|
| | N | % |
| 1 | 23 | 62.2 |
| 2 | 5 | 13.5 |
| 3 | 1 | 2.7 |
| 4 | 1 | 2.7 |
| 5 | 4 | 10.8 |
| 6 | 2 | 5.4 |
| 7 | 1 | 2.7 |
| Total | 37 | 100 |

Fonte: CER e CPA 2011

LEGENDA: 1 – pública; 2 – privada; 3 – associativa; 4 - economia mista; 5 - terceiro setor (ONGs, OSCIPs, etc); 6 – autônoma; 7 – outra; N = Respostas válidas.

Tabela 8: Questão 5 – Qual das ocupações abaixo é a situação mais próxima do seu cargo ou função?

| ITENS | RESPOSTAS | |
|---|-----------|------|
| | N | % |
| Profissional liberal ou autônomo sem vínculo de emprego | 2 | 5.4 |
| Proprietário de empresa ou de firma individual ou empregador-titular | 0 | 0 |
| Empregado em cargo no comércio | 0 | 0 |
| Empregado em cargo administrativo de empresa pública, privada ou outra | 1 | 2.7 |
| Empregado em cargo técnico em empresa privada, pública ou outra (engenheiro, agrônomo, arquiteto, biólogo, bibliotecário, arquivista, químico, físico, estatístico, etc) | 1 | 2.7 |
| Militar | 0 | 0 |
| Pesquisador em instituição de pesquisa pública, mista, privada ou outra | 0 | 0 |
| Professor de educação infantil, ensino fundamental, médio ou profissional | 0 | 0 |
| Professor do ensino superior | 8 | 21.6 |
| Profissional da área da saúde ou afins empregado no serviço público ou privado (enfermeiro, fisioterapeuta, terapeuta ocupacional, profissional de educação física - exceto professor, etc) | 24 | 64.9 |
| Profissional de letras, artes ou comunicação (escritor, tradutor, repórter, cenógrafo, músico, arranjador, regente ou outro profissional do espetáculo e das artes) | 1 | 2.7 |
| Profissional das ciências sociais e humanas empregado no serviço público, privado ou outro (sociólogo, cientista político, antropólogo, psicólogo, geógrafo, economista, filósofo) | 0 | 0 |
| Membro do Poder Legislativo ((Senador, Deputado Federal, Deputado Estadual ou Vereador) ou do Poder Executivo (Prefeito, Vice-Prefeito, etc) | 0 | 0 |
| Outra natureza de ocupação não especificada anteriormente; | 0 | 0 |
| Total | 37 | 100 |

Fonte: CER e CPA 2011

LEGENDA: N = valores observados.

Tabela 9: Questão 6 – Se você está trabalhando, você atualmente ocupa posição de direção?

| RESPOSTAS | | | | | |
|-----------|-----|----|------|----|---|
| 1 | | | 2 | | N |
| n | % | n | % | | |
| 3 | 8.1 | 34 | 91.9 | 37 | |

Fonte: CER e CPA 2011

LEGENDA: 1- sim; 2 - não; N = Respostas válidas.

Tabela 10: Questão 6.1 – Caso negativo, você atualmente ocupa posição de chefia?

| RESPOSTAS | | | | | |
|-----------|-----|----|------|----|---|
| 1 | | | 2 | | N |
| n | % | n | % | | |
| 2 | 5.9 | 32 | 94.1 | 34 | |

Fonte: CER e CPA 2011

LEGENDA: 1- sim; 2 - não; N = Respostas válidas.

Tabela 11: Questão 7 – Em que região você trabalha?

| RESPOSTAS | | |
|-----------|----|------|
| | N | % |
| 1 | 8 | 21.6 |
| 2 | 12 | 32.4 |
| 3 | 15 | 40.5 |
| 4 | 2 | 5.4 |
| 5 | 0 | 0 |
| Total | 37 | 100 |

Fonte: CER e CPA 2011

LEGENDA: 1 - região de São Carlos; 2 - outra região do interior de São Paulo; 3 - região metropolitana de São Paulo; 4 - outro estado; 5 - no exterior; N = Respostas válidas.

Tabela 12: Questão 8 – A região que você trabalha é a sua região de origem?

| RESPOSTAS | | | | | |
|-----------|------|----|------|----|---|
| 1 | | | 2 | | N |
| n | % | n | % | | |
| 19 | 51.4 | 18 | 48.6 | 37 | |

Fonte: CER e CPA 2011

LEGENDA: 1- sim; 2 - não; N = Respostas válidas.

Tabela 13: Questão 9 – A partir de quanto tempo, após o término da sua graduação, você começou a exercer atividade profissional relacionada à sua formação acadêmica?

| RESPOSTAS | | |
|-----------|----|------|
| | N | % |
| 1 | 4 | 10.8 |
| 2 | 20 | 54.1 |
| 3 | 7 | 18.9 |
| 4 | 0 | 0 |
| 5 | 2 | 5.4 |
| 6 | 0 | 0 |
| 7 | 0 | 0 |
| 8 | 4 | 10.8 |
| Total | 37 | 100 |

Fonte: CER e CPA 2011

LEGENDA: 1 - já trabalhava na área; 2 - menos de 1 ano; 3 - de 1 a 2 anos; 4 - de 2 a 3 anos; 5 - de 3 a 4 anos; 6 - 4 anos ou mais; 7 - nunca atuei na área; 8 - outra situação; N = Respostas válidas.

Perguntas para quem já trabalhou, mas não está trabalhando

Tabela 14: Questão 3 – Em que área você atuava?

| RESPOSTAS | | |
|-----------|---|-----|
| | N | % |
| 1 | 0 | 0 |
| 2 | 0 | 0 |
| 3 | 1 | 100 |
| 4 | 0 | 0 |
| 5 | 0 | 0 |
| 6 | 0 | 0 |
| 7 | 0 | 0 |
| 8 | 0 | 0 |
| 9 | 0 | 0 |
| Total | 1 | 100 |

Fonte: CER e CPA 2011

LEGENDA: 1 - Ciências Exatas e da Terra; 2 - Ciências Agrárias; 3 – Engenharias; 4 - Ciências Humanas; 5 - Ciências da Saúde; 6 - Linguística, Letras e Artes; 7 - Ciências Sociais Aplicadas; 8 - Ciências Biológicas; 9 – outra; N = Respostas válidas.

Tabela 15: Questão 4 – Em que tipo de organização você trabalhava?

| | RESPOSTAS | |
|-------|-----------|-----|
| | N | % |
| 1 | 1 | 100 |
| 2 | 0 | 0 |
| 3 | 0 | 0 |
| 4 | 0 | 0 |
| 5 | 0 | 0 |
| 6 | 0 | 0 |
| 7 | 0 | 0 |
| Total | 1 | 100 |

Fonte: CER e CPA 2011

LEGENDA: 1 – pública; 2 – privada; 3 – associativa; 4 - economia mista; 5 - terceiro setor (ONGs, OSCIPs, etc); 6 – autônoma; 7 – outra; N = Respostas válidas.

Tabela 16: Questão 5 – Qual das ocupações abaixo era a situação mais próxima do seu cargo ou função?

| ITENS | RESPOSTAS | |
|---|-----------|-----|
| | N | % |
| Profissional liberal ou autônomo sem vínculo de emprego | 0 | 0 |
| Proprietário de empresa ou de firma individual ou empregador-titular | 0 | 0 |
| Empregado em cargo no comércio | 0 | 0 |
| Empregado em cargo administrativo de empresa pública, privada ou outra | 0 | 0 |
| Empregado em cargo técnico em empresa privada, pública ou outra (engenheiro, agrônomo, arquiteto, biólogo, bibliotecário, arquivista, químico, físico, estatístico, etc) | 1 | 100 |
| Militar | 0 | 0 |
| Pesquisador em instituição de pesquisa pública, mista, privada ou outra | 0 | 0 |
| Professor de educação infantil, ensino fundamental, médio ou profissional | 0 | 0 |
| Professor do ensino superior | 0 | 0 |
| Profissional da área da saúde ou afins empregado no serviço público ou privado (enfermeiro, fisioterapeuta, terapeuta ocupacional, profissional de educação física - exceto professor, etc) | 0 | 0 |
| Profissional de letras, artes ou comunicação (escritor, tradutor, repórter, cenógrafo, músico, arranjador, regente ou outro profissional do espetáculo e das artes) | 0 | 0 |
| Profissional das ciências sociais e humanas empregado no serviço público, privado ou outro (sociólogo, cientista político, antropólogo, psicólogo, geógrafo, economista, filósofo) | 0 | 0 |
| Membro do Poder Legislativo ((Senador, Deputado Federal, Deputado Estadual ou Vereador) ou do Poder Executivo (Prefeito, Vice-Prefeito, etc) | 0 | 0 |
| Outra natureza de ocupação não especificada anteriormente; | 0 | 0 |
| Total | 1 | 100 |

Fonte: CER e CPA 2011

LEGENDA: N = valores observados.

Tabela 17: Questão 6 – Você ocupava posição de direção?

| RESPOSTAS | | | | | | |
|-----------|---|--|---|-----|--|---|
| 1 | | | 2 | | | N |
| n | % | | n | % | | |
| 0 | 0 | | 1 | 100 | | 1 |

Fonte: CER e CPA 2011

LEGENDA: 1- sim; 2 - não; N = Respostas válidas.

Tabela 18: Questão 6.1 – Caso negativo, você ocupava posição de chefia?

| RESPOSTAS | | | | | | |
|-----------|---|--|---|-----|--|---|
| 1 | | | 2 | | | N |
| n | % | | n | % | | |
| 0 | 0 | | 1 | 100 | | 1 |

Fonte: CER e CPA 2011

LEGENDA: 1- sim; 2 - não; N = Respostas válidas.

Tabela 19: Questão 7 – Em que região você trabalhava?

| RESPOSTAS | | | N | % |
|-----------|--|--|---|-----|
| | | | | |
| 1 | | | 0 | 0 |
| 2 | | | 1 | 100 |
| 3 | | | 0 | 0 |
| 4 | | | 0 | 0 |
| 5 | | | 0 | 0 |
| total | | | 1 | 100 |

Fonte: CER e CPA 2011

LEGENDA: 1 - região de São Carlos; 2 - outra região do interior de São Paulo; 3 - região metropolitana de São Paulo; 4 - outro estado; 5 - no exterior; N = Respostas válidas.

Tabela 20: Questão 8 – A região que você trabalhava é a sua região de origem?

| RESPOSTAS | | | | | | |
|-----------|---|--|---|-----|--|---|
| 1 | | | 2 | | | N |
| n | % | | n | % | | |
| 0 | 0 | | 1 | 100 | | 1 |

Fonte: CER e CPA 2011

LEGENDA: 1- sim; 2 - não; N = Respostas válidas.

Tabela 21: Questão 9 – A partir de quanto tempo, após o término da sua graduação, você começou a exercer atividade profissional relacionada à sua formação acadêmica?

| RESPOSTAS | | |
|-----------|---|-----|
| | N | % |
| 1 | 0 | 0 |
| 2 | 1 | 100 |
| 3 | 0 | 0 |
| 4 | 0 | 0 |
| 5 | 0 | 0 |
| 6 | 0 | 0 |
| 7 | 0 | 0 |
| 8 | 0 | 0 |
| Total | 1 | 100 |

Fonte: CER e CPA 2011

LEGENDA: 1 - já trabalhava na área; 2 - menos de 1 ano; 3 - de 1 a 2 anos; 4 - de 2 a 3 anos; 5 - de 3 a 4 anos; 6 - 4 anos ou mais; 7 - nunca atuei na área; 8 - outra situação; N = Respostas válidas.

Perguntas para todos os entrevistados

Tabela 22: Questão 10 – Você realizou curso(s) de pós-graduação?

| RESPOSTAS | | | | | | | |
|-----------|------|---|------|----|------|----|--|
| 1 | | 2 | | 3 | | N | |
| n | % | n | % | n | % | | |
| 24 | 58.5 | 5 | 12.2 | 12 | 29.3 | 41 | |

Fonte: CER e CPA 2011

LEGENDA: 1 – sim. 2 – não; 3 - em realização; N = Respostas válidas.

Tabela 23: Questão 11 – Em caso afirmativo, qual o maior nível do curso realizado e / ou em realização?

| RESPOSTAS | | |
|-----------|----|------|
| | N | % |
| 1 | 17 | 47.2 |
| 2 | 0 | 0 |
| 3 | 13 | 36.1 |
| 4 | 6 | 16.7 |
| 5 | 0 | 0 |
| Total | 36 | 100 |

Fonte: CER e CPA 2011

LEGENDA: 1 – Especialização ou MBA; 2 – Mestrado profissional; 3 – Mestrado; 4 – Doutorado; 5 - Pós-doutorado; N = Respostas válidas.

Tabela 24: Questão 12 – Em que instituição / local você fez ou faz a pós-graduação? (Considere a sua última titulação)

| | RESPOSTAS | |
|-------|-----------|------|
| | N | % |
| 1 | 13 | 36.1 |
| 2 | 20 | 55.6 |
| 3 | 3 | 8.3 |
| Total | 36 | 100 |

Fonte: CER e CPA 2011

LEGENDA: 1 - na UFSCar; 2 - no estado de São Paulo; 3 - em outro estado ou no exterior; N = Respostas válidas.

Tabela 25: Questão 13 – Após a conclusão de seu curso, com que frequência você tem tido contato com a UFSCar?

| ITENS | RESPOSTAS | | | | | | | | | | | | MD | N |
|---|-----------|------|---|-----|---|-----|----|------|---|------|----|------|----|----|
| | 1 | | 2 | | 3 | | 4 | | 5 | | 6 | | | |
| | n | % | n | % | n | % | n | % | n | % | n | % | | |
| A - Vínculo empregatício com a UFSCar | 6 | 14.6 | 1 | 2.4 | 0 | 0 | 1 | 2.4 | 1 | 2.4 | 32 | 78 | 6 | 41 |
| B - Participação em eventos (palestras, seminários, workshops, jornadas, congressos) | 0 | 0 | 1 | 2.4 | 2 | 4.9 | 10 | 24.4 | 6 | 14.6 | 22 | 53.7 | 6 | 41 |
| C - Atividades de extensão oferecidas pela UFSCar | 1 | 2.4 | 3 | 7.3 | 0 | 0 | 4 | 9.8 | 2 | 4.9 | 31 | 75.6 | 6 | 41 |
| D - Procura dos serviços prestados pela UFSCar (biblioteca, laudos técnicos, lazer, etc.) | 0 | 0 | 4 | 9.8 | 3 | 7.3 | 10 | 24.4 | 1 | 2.4 | 23 | 56.1 | 6 | 41 |
| E - Providenciar documentos acadêmicos | 0 | 0 | 0 | 0 | 3 | 7.3 | 2 | 4.9 | 3 | 7.3 | 33 | 80.5 | 6 | 41 |
| F - Outra | 0 | 0 | 3 | 7.3 | 3 | 7.3 | 0 | 0 | 2 | 4.9 | 20 | 48.8 | 5 | 41 |

Fonte: CER e CPA 2011

LEGENDA: 1 – diariamente; 2 – semanalmente; 3 – mensalmente; 4 - uma ou duas vezes por semestre; 5 – anualmente; 6 – raramente; MD = mediana; N = Respostas válidas.

RELATÓRIO FINAL DE AVALIAÇÃO DO CURSO PELOS EGRESSOS FORMADOS NOS ÚLTIMOS CINCO ANOS TERAPIA OCUPACIONAL – SÃO CARLOS

Tabela 1: Questão 14 – Avalie a contribuição do curso para a sua formação em relação a cada um dos aspectos elencados a seguir.

| ITENS | RESPOSTAS | | | | | | | | | | MD | N | NR* |
|--|-----------|------|---|------|---|------|---|------|---|------|----|----|-----|
| | 1 | | 2 | | 3 | | 4 | | 5 | | | | |
| | n | % | n | % | n | % | n | % | n | % | | | |
| A - Desenvolvimento pessoal, no que diz respeito ao conhecimento de si e dos outros. | 17 | 81.0 | 4 | 19.0 | 0 | 0.0 | 0 | 0.0 | 0 | 0.0 | 1 | 21 | 0 |
| B - Aquisição de valores ético-morais e respeito às diferenças culturais, políticas e religiosas. | 14 | 66.7 | 5 | 23.8 | 2 | 9.5 | 0 | 0.0 | 0 | 0.0 | 1 | 21 | 0 |
| C - Capacidade de adquirir conhecimento de forma autônoma, a partir da consulta e crítica a diferentes fontes de informação. | 11 | 52.4 | 9 | 42.9 | 0 | 0.0 | 1 | 4.8 | 0 | 0.0 | 1 | 21 | 0 |
| D - Aquisição de conhecimento científico e das formas e instrumentos de sua aplicação profissional. | 10 | 47.6 | 7 | 33.3 | 4 | 19.0 | 0 | 0.0 | 0 | 0.0 | 2 | 21 | 0 |
| E - Atuação em equipes de trabalho para resolução de problemas em diferentes situações. | 7 | 33.3 | 9 | 42.9 | 2 | 9.5 | 3 | 14.3 | 0 | 0.0 | 2 | 21 | 0 |
| F – Falta de segurança para atuar profissionalmente e tomar decisões considerando os diferentes fatores envolvidos. | 1 | 5.3 | 4 | 21.1 | 3 | 15.8 | 6 | 31.6 | 5 | 26.3 | 4 | 19 | 2 |
| G - Domínio de habilidades básicas de comunicação. | 6 | 28.6 | 8 | 38.1 | 5 | 23.8 | 2 | 9.5 | 0 | 0.0 | 2 | 21 | 0 |
| H - Domínio de habilidades básicas de negociação, cooperação e coordenação. | 5 | 23.8 | 7 | 33.3 | 5 | 23.8 | 3 | 14.3 | 1 | 4.8 | 2 | 21 | 0 |
| I - Compreensão das relações homem, ambiente, tecnologia e sociedade. | 11 | 52.4 | 4 | 19.0 | 6 | 28.6 | 0 | 0.0 | 0 | 0.0 | 1 | 21 | 0 |
| J - Comprometimento com a conservação ambiental e melhoria da qualidade de vida. | 6 | 28.6 | 7 | 33.3 | 4 | 19.0 | 1 | 4.8 | 3 | 14.3 | 2 | 21 | 0 |
| K - Identificação de possibilidades de atuação profissional considerando as suas potencialidades e as necessidades sociais. | 10 | 47.6 | 7 | 33.3 | 3 | 14.3 | 0 | 0.0 | 1 | 4.8 | 2 | 21 | 0 |

Fonte: CER e CPA 2011

LEGENDA: 1- muito significativa; 2 - significativa; 3 - medianamente significativa; 4 - pouco significativa; 5 – nada significativa; MD = mediana; N = Respostas válidas; NR* = sem informação / condição para responder (Não resposta).

Tabela 2: Questão 15 – Considerando as atividades/disciplinas do seu curso, avalie os aspectos a seguir enumerados.

| ITENS | RESPOSTAS | | | | | | | | | | MD | N | NR* |
|--|-----------|------|----|------|---|------|---|------|---|------|----|----|-----|
| | 1 | | 2 | | 3 | | 4 | | 5 | | | | |
| | n | % | n | % | n | % | n | % | n | % | | | |
| A – Durante o curso, o tempo necessário para o desenvolvimento das atividades propostas foi compatível com o tempo disponível para a sua execução. | 1 | 4.8 | 2 | 9.5 | 7 | 33.3 | 7 | 33.3 | 4 | 19.0 | 4 | 21 | 0 |
| B – Tive várias oportunidades de desenvolver minha capacidade de questionar. | 6 | 28.6 | 10 | 47.6 | 5 | 23.8 | 0 | 0.0 | 0 | 0.0 | 2 | 21 | 0 |
| C - Fui estimulado a me preocupar com o rigor acadêmico em minhas atividades como estudante | 4 | 19.0 | 7 | 33.3 | 8 | 38.1 | 2 | 9.5 | 0 | 0.0 | 2 | 21 | 0 |
| D - Tive oportunidade de verificar que certas temáticas podem contemplar distintos pontos de vista | 8 | 38.1 | 11 | 52.4 | 2 | 9.5 | 0 | 0.0 | 0 | 0.0 | 2 | 21 | 0 |
| E- Tive oportunidade de propor soluções para problemas de pesquisa e / ou extensão relacionados à minha futura atuação profissional / cidadã | 5 | 23.8 | 10 | 47.6 | 4 | 19.0 | 1 | 4.8 | 1 | 4.8 | 2 | 21 | 0 |
| F - Participei de atividades em que os aspectos éticos foram abordados | 8 | 38.1 | 12 | 57.1 | 1 | 4.8 | 0 | 0.0 | 0 | 0.0 | 2 | 21 | 0 |
| G - Tive ocasião de participar de atividades nas quais as questões sociais e políticas foram consideradas | 8 | 38.1 | 6 | 28.6 | 6 | 28.6 | 1 | 4.8 | 0 | 0.0 | 2 | 21 | 0 |
| H - Tive oportunidade de identificar as possibilidades de minha futura atuação profissional | 9 | 42.9 | 6 | 28.6 | 5 | 23.8 | 0 | 0.0 | 1 | 4.8 | 2 | 21 | 0 |

Fonte: CER e CPA 2011

LEGENDA: 1- concordo totalmente; 2 – concordo; 3 - concordo parcialmente; 4 - discordo; 5 – discordo totalmente; MD = mediana; N = Respostas válidas; NR* = sem informação / condição para responder (Não resposta).

Tabela 3: Questão 17 - O curso de graduação que você realizou na UFSCar atendeu às suas expectativas quanto à formação profissional?

| RESPOSTAS | | | | | | | | | | | |
|-----------|------|----|------|---|------|---|-----|---|-----|----|----|
| 1 | | 2 | | 3 | | 4 | | 5 | | MD | N |
| n | % | n | % | n | % | n | % | n | % | | |
| 4 | 19.0 | 12 | 57.1 | 3 | 14.3 | 2 | 9.5 | 0 | 0.0 | 2 | 21 |

Fonte: CER e CPA 2011

LEGENDA: 1 - atendeu muito; 2 - atendeu; 3 - atendeu medianamente; 4 - atendeu parcialmente; 5 - não atendeu; MD = mediana; N = Respostas válidas.

Tabela 4: Questão 18 - Avalie a contribuição do estágio curricular para o seu desenvolvimento profissional.

| RESPOSTAS | | | | | | | | | | | | |
|-----------|------|---|------|---|-----|---|-----|---|-----|----|----|----|
| 1 | | 2 | | 3 | | 4 | | 5 | | MD | N | NR |
| n | % | n | % | n | % | n | % | n | % | | | |
| 14 | 66.7 | 4 | 19.0 | 2 | 9.5 | 1 | 4.8 | 0 | 0.0 | 1 | 21 | 0 |

Fonte: CER e CPA 2011

LEGENDA: 1 - muito significativa; 2 - significativa; 3 - medianamente significativa; 4 - pouco significativa; 5 - nada significativa; MD = mediana; N = Respostas válidas; NR = não resposta.

Tabela 5: Questão 19 - As condições de acesso a estágios profissionalizantes além do estágio curricular foram:

| RESPOSTAS | | | | | | | | | | | | |
|-----------|------|---|------|---|------|---|-----|---|------|----|----|----|
| 1 | | 2 | | 3 | | 4 | | 5 | | MD | N | NR |
| n | % | n | % | n | % | n | % | n | % | | | |
| 2 | 11.1 | 8 | 44.4 | 4 | 22.2 | 0 | 0.0 | 4 | 22.2 | 3 | 18 | 3 |

Fonte: CER e CPA 2011

LEGENDA: 1 - muito boas; 2 - boas; 3 - regulares; 4 - insuficientes; 5 - muito insuficientes; MD = mediana; N = Respostas válidas; NR = não resposta.

Tabela 6: Questão 20 - Durante o curso, você participou de atividades de pesquisa?

| RESPOSTAS | | | | | | | |
|-----------|------|---|------|---|-----|----|----|
| 1 | | 2 | | 3 | | MD | N |
| n | % | n | % | n | % | | |
| 11 | 52.4 | 8 | 38.1 | 2 | 9.5 | 1 | 21 |

Fonte: CER e CPA 2011

LEGENDA: 1 - regularmente; 2 - ocasionalmente; 3 - nunca; MD = mediana; N = Respostas válidas.

Tabela 7: Questão 21 – Durante o curso, você participou de atividades de extensão?

| RESPOSTAS | | | | | | | | |
|-----------|------|---|------|---|-----|----|----|--|
| 1 | | 2 | | 3 | | MD | N | |
| N | % | n | % | n | % | | | |
| 15 | 71.4 | 6 | 28.6 | 0 | 0.0 | 1 | 21 | |

Fonte: CER e CPA 2011

LEGENDA: 1 – regularmente; 2 – ocasionalmente; 3 – nunca; MD = mediana; N = Respostas válidas.

Tabela 8: Questão 22 – Avalie as condições didático-pedagógicas da maioria dos professores com quem você teve aula durante o curso.

| ITENS | RESPOSTAS | | | | | | | | | | MD | N |
|--|-----------|------|----|------|---|------|---|-----|---|-----|----|----|
| | 1 | | 2 | | 3 | | 4 | | 5 | | | |
| | n | % | n | % | n | % | n | % | n | % | | |
| A - Domínio do conteúdo | 3 | 14.3 | 14 | 66.7 | 4 | 19.0 | 0 | 0.0 | 0 | 0.0 | 2 | 21 |
| B - Relacionamento com estudantes | 6 | 28.6 | 13 | 61.9 | 2 | 9.5 | 0 | 0.0 | 0 | 0.0 | 2 | 21 |
| C - Procedimentos metodológicos empregados | 0 | 0.0 | 13 | 61.9 | 7 | 33.3 | 1 | 4.8 | 0 | 0.0 | 2 | 21 |
| D - Assiduidade e pontualidade | 3 | 14.3 | 13 | 61.9 | 5 | 23.8 | 0 | 0.0 | 0 | 0.0 | 2 | 21 |
| E - Sistema de avaliação | 1 | 4.8 | 13 | 61.9 | 6 | 28.6 | 1 | 4.8 | 0 | 0.0 | 2 | 21 |

Fonte: CER e CPA 2011

LEGENDA: 1 – muito bom; 2 – bom; 3 – regular; 4 – insuficiente; 5 – muito insuficiente; MD = mediana; N = Respostas válidas.

Tabela 9: Questão 23 - Qual o grau de satisfação com o seu curso?

| RESPOSTAS | | | | | | | | | | | |
|-----------|------|----|------|---|------|---|-----|---|-----|----|----|
| 1 | | 2 | | 3 | | 4 | | 5 | | MD | N |
| n | % | n | % | n | % | n | % | n | % | | |
| 5 | 23.8 | 12 | 57.1 | 4 | 19.0 | 0 | 0.0 | 0 | 0.0 | 2 | 21 |

LEGENDA: 1 - muito satisfeito; 2 – satisfeito; 3 - medianamente satisfeito; 4 – insatisfeito; 5 - muito insatisfeito; MD = mediana; N = Respostas válidas.

Tabela 10: Questão 24 - As condições das bibliotecas da UFSCar para a sua formação acadêmica e profissional foram:

| RESPOSTAS | | | | | | | | | | | | |
|-----------|------|----|------|---|------|---|-----|---|-----|----|----|----|
| 1 | | 2 | | 3 | | 4 | | 5 | | MD | N | NR |
| n | % | n | % | n | % | n | % | n | % | | | |
| 7 | 33.3 | 10 | 47.6 | 4 | 19.0 | 0 | 0.0 | 0 | 0.0 | 2 | 21 | 0 |

Fonte: CER e CPA 2011

LEGENDA: 1- concordo totalmente; 2 – concordo; 3 - concordo parcialmente; 4 - discordo; 5 – discordo totalmente; MD = mediana; N = Respostas válidas; NR = sem informação / condição para responder (Não resposta).

Tabela 11: Questão 25 - Os recursos computacionais para o ensino de graduação foram adequados?

| RESPOSTAS | | | | | | | | | | | | |
|-----------|-----|---|------|---|------|---|-----|---|------|----|----|----|
| 1 | | 2 | | 3 | | 4 | | 5 | | MD | N | NR |
| n | % | n | % | n | % | n | % | n | % | | | |
| 2 | 9.5 | 7 | 33.3 | 7 | 33.3 | 2 | 9.5 | 3 | 14.3 | 3 | 21 | 0 |

Fonte: CER e CPA 2011

LEGENDA: 1- concordo totalmente; 2 – concordo; 3 - concordo parcialmente; 4 - discordo; 5 – discordo totalmente; MD = mediana; N = Respostas válidas; NR = sem informação / condição para responder (Não resposta).

Tabela 12: Questão 26 - A infraestrutura dos laboratórios para o processo de ensino-aprendizagem foi:

| RESPOSTAS | | | | | | | | | | | | |
|-----------|-----|----|------|---|------|---|------|---|-----|----|----|----|
| 1 | | 2 | | 3 | | 4 | | 5 | | MD | N | NR |
| n | % | n | % | n | % | n | % | n | % | | | |
| 1 | 5.0 | 10 | 50.0 | 7 | 35.0 | 2 | 10.0 | 0 | 0.0 | 2 | 20 | 1 |

Fonte: CER e CPA 2011

LEGENDA: 1- concordo totalmente; 2 – concordo; 3 - concordo parcialmente; 4 - discordo; 5 – discordo totalmente; MD = mediana; N = Respostas válidas; NR = sem informação / condição para responder (Não resposta).

Tabela 13: Questão 27 – Avalie os serviços que a Universidade ofereceu enquanto você foi estudante.

| ITENS | RESPOSTAS | | | | | | | | | | | | |
|---|-----------|------|---|------|---|------|---|------|---|------|-----|----|----|
| | 1 | | 2 | | 3 | | 4 | | 5 | | MD | N | NR |
| | n | % | n | % | n | % | n | % | n | % | | | |
| A – Moradia | 1 | 20.0 | 3 | 60.0 | 1 | 20.0 | 0 | 0.0 | 0 | 0.0 | 2 | 5 | 16 |
| B - Restaurante Universitário | 1 | 5.0 | 4 | 20.0 | 5 | 25.0 | 7 | 35.0 | 3 | 15.0 | 3.5 | 20 | 1 |
| C - Departamento de Assistência Médica e Odontológica (DeAMO) | 2 | 15.4 | 2 | 15.4 | 5 | 38.5 | 2 | 15.4 | 2 | 15.4 | 3 | 13 | 8 |
| D - Departamento de Serviço Social (DeSS) | 2 | 25.0 | 1 | 12.5 | 3 | 37.5 | 0 | 0.0 | 2 | 25.0 | 3 | 8 | 13 |
| E - Transporte para atividades pedagógicas | 0 | 0.0 | 2 | 11.1 | 4 | 22.2 | 5 | 27.8 | 7 | 38.9 | 4 | 18 | 3 |

Fonte: CER e CPA 2011

LEGENDA: 1- concordo totalmente; 2 – concordo; 3 - concordo parcialmente; 4 - discordo; 5 – discordo totalmente; MD = mediana; N = Respostas válidas; NR = sem informação / condição para responder (Não resposta).