

## RELATÓRIO FINAL DE ACOMPANHAMENTO DA CARREIRA PROFISSIONAL E AVALIAÇÃO DO CURSO/UFSCar PELOS EGRESSOS - ENGENHARIA QUÍMICA – SÃO CARLOS

### Amostragem

#### A - Número de respondentes (n) e de formados (N) nos últimos 5 anos, entre 5 e 10 anos e mais de 10 anos do curso

	Formados nos últimos 5 anos			Formados de 5 a 10 anos			Formados há mais de 10 anos			Total
	n	N	%	n	N	%	n	N	%	n
Engenharia Química	22	189	12	8	212	4	12	*	*	42

Fonte: CER/CPA e DiCA

Legenda: n = número de respondentes, N = número de egressos, \* = sem informação.

#### B - Meta Estatística para população formada pelo curso nos últimos cinco anos





Curso	Pop. (N)	Respondentes (n)	*Meta Estatística
Engenharia Química	189	22	16

Fonte: CPA/CER e DiCA

Legenda: N = número de egressos – população; n = número de respondentes, \* meta estatística considerando 5% de significância

## RELATÓRIO FINAL - INDICADORES -













Quadro 1: Resultados dos Indicadores de Acompanhamento da carreira dos egressos do curso de ENGENHARIA QUÍMICA – CAMPUS SÃO CARLOS.

INDICADOR	CLASSIFICAÇÃO	
CARREIRA ACADÊMICA (ESCALA 1 – TODOS OS EGRESSOS)	MODERADO	
CARREIRA ACADÊMICA (ESCALA 2 – EGRESSOS ÚLTIMOS 5 ANOS)	BAIXO	
SUCESSO PROFISSIONAL (ESCALA 1 – TODOS OS EGRESSOS)	ALTO	
SUCESSO PROFISSIONAL (ESCALA 2 – EGRESSOS ÚLTIMOS 5 ANOS)	MUITO ALTO	

Fonte: CER e CPA 2011

Legenda: Escala 1 = todos os 610 egressos dos Cursos divulgados dos três *campi*, sendo 42 egressos para o curso de Engenharia Química; Escala 2 = 364 egressos formados nos últimos cinco anos dos Cursos divulgados, sendo 22 egressos no curso de Engenharia Química.




Quadro 2: Resultados dos Indicadores Avaliação do Curso/UFSCar pelos egressos do curso de ENGENHARIA QUÍMICA – CAMPUS SÃO CARLOS.

INDICADOR	CLASSIFICAÇÃO	
ÍNDICE DE AVALIAÇÃO GERAL	ALTO	
SATISFAÇÃO COM O CURSO	MUITO ALTO	
PARTICIPAÇÃO EM PESQUISA E EXTENSÃO	MODERADO	
CONDIÇÕES DE FUNCIONAMENTO CURSO/UNIVERSIDADE	ALTO	
CONDIÇÕES PEDAGÓGICAS DO DOCENTE	ALTO	
VALORIZAÇÃO DA FORMAÇÃO	ALTO	
• 1- AQUISIÇÃO DE CONHECIMENTO CIENTÍFICO (76,57)	ALTO	
• 2- APRENDER DE FORMA AUTÔNOMA (70,57)	ALTO	
• 3- DESENVOLVIMENTO PESSOAL (67,33)	ALTO	
• 4- PAUTAR-SE NA ÉTICA E NA SOLIDARIEDADE (56,94)	MODERADO	
• 5- DOMÍNIO DE HABILIDADES DE COMUNICAÇÃO, NEGOCIAÇÃO E COOPERAÇÃO (60,09)	ALTO	
• 6- COMPREENSÃO DAS RELAÇÕES HOMEM, AMBIENTE, TECNOLOGIA E SOCIEDADE (57,71)	MODERADO	

Fonte: CER e CPA 2011

Legenda: Tamanho amostral = 364 egressos formados nos últimos cinco anos dos Cursos divulgados, sendo 22 egressos no curso de Engenharia Química.












Quadro 3: Resultados dos Indicadores de Acompanhamento da Carreira dos Egressos do *Campus* São Carlos

INDICADOR	CLASSIFICAÇÃO	
	CARREIRA ACADÊMICA (ESCALA 1 – TODOS OS EGRESSOS)	MODERADO
CARREIRA ACADÊMICA (ESCALA 2 – EGRESSOS ÚLTIMOS 5 ANOS)	MODERADO	
SUCESSO PROFISSIONAL (ESCALA 1 – TODOS OS EGRESSOS)	MODERADO	
SUCESSO PROFISSIONAL (ESCALA 2 – EGRESSOS ÚLTIMOS 5 ANOS)	ALTO	

Fonte: CER e CPA 2011

Legenda: Escala 1 = todos os 610 egressos dos Cursos divulgados dos três *campi*, sendo 500 egressos do *Campus* São Carlos; Escala 2 = 364 egressos formados nos últimos cinco anos dos Cursos divulgados, sendo 302 egressos do *Campus* São Carlos.

Quadro 4: Resultados Indicadores Avaliação do Curso/UFSCar pelos egressos do *Campus* São Carlos

INDICADOR	CLASSIFICAÇÃO	
	ÍNDICE DE AVALIAÇÃO GERAL	ALTO
SATISFAÇÃO COM O CURSO	ALTO	
PARTICIPAÇÃO EM OUTRAS ATIVIDADES	ALTO	
CONDIÇÕES DE FUNCIONAMENTO CURSO/UNIVERSIDADE	ALTO	
CONDIÇÕES PEDAGÓGICAS DO DOCENTE	ALTO	
VALORIZAÇÃO DA FORMAÇÃO	ALTO	
• 1- AQUISIÇÃO DE CONHECIMENTO CIENTÍFICO (73,32)	ALTO	
• 2- APRENDER DE FORMA AUTÔNOMA (71,32)	ALTO	
• 3- DESENVOLVIMENTO PESSOAL (65,62)	ALTO	
• 4- PAUTAR-SE NA ÉTICA E NA SOLIDARIEDADE (66,47)	ALTO	
• 5- DOMÍNIO DE HABILIDADES DE COMUNICAÇÃO, NEGOCIAÇÃO E COOPERAÇÃO (63,99)	ALTO	
• 6- COMPREENSÃO DAS RELAÇÕES HOMEM, AMBIENTE, TECNOLOGIA E SOCIEDADE (65,42)	ALTO	

Fonte: CER e CPA 2011

Legenda: Tamanho da amostral = 364 egressos formados nos últimos cinco anos dos Cursos divulgados, sendo 302 do *Campus* São Carlos.

## RELATÓRIO FINAL - ACOMPANHAMENTO DA CARREIRA PROFISSIONAL DOS EGRESSOS: SISTEMATIZAÇÃO DOS DADOS - ENGENHARIA QUÍMICA – SÃO CARLOS

Tabela 1: Questão 0 - Você é egresso da UFSCar?

		RESPOSTAS						
		1		2		3		N
n	%	n	%	n	%	n	%	
38	90.5	4	9.5	0	0			42

Fonte: CER e CPA 2011

**LEGENDA:** 1- de graduação; 2- de graduação e pós-graduação; 3- somente de pós-graduação; N = Respostas válidas.

Tabela 2: Questão 1 – Você está trabalhando atualmente?

		RESPOSTAS						
		1		2		3		N
n	%	n	%	n	%	n	%	
38	90.5	3	7.1	1	2.4			42

Fonte: CER e CPA 2011

**LEGENDA:** 1- sim; 2- não, mas já trabalhei depois de formado e estou atualmente sem emprego; 3- não, ainda não trabalhei depois de formado; N = Respostas válidas.

### Perguntas para quem nunca trabalhou depois de formado

Tabela 3: Questão 1.1 – Qual é o motivo de não estar trabalhando atualmente?

		RESPOSTAS	
	N		%
1	1		100
2	0		0
3	0		0
4	0		0
5	0		0
6	0		0
Total	1		100

Fonte: CER e CPA 2011

**LEGENDA:** 1 - estou formado a menos de 1 ano e não consegui emprego; 2 – falta de perspectiva de carreira; 3 - mercado de trabalho saturado; 4 - trabalho em pesquisa sem remuneração; 5 - motivos particulares; 6 – outro; N = Respostas válidas.

### Perguntas para quem está trabalhando

Tabela 4: Questão 2 – Você está exercendo a profissão relacionada ao curso citado anteriormente?

RESPOSTAS				
1		2		N
n	%	n	%	
35	92.1	3	7.9	38

Fonte: CER e CPA 2011

**LEGENDA:** 1 - sim; 2 - não; N = Respostas válidas.

Tabela 5: Questão 2.1 – Se você não está exercendo a sua profissão, qual o motivo?

RESPOSTAS		
	N	%
1	0	0
2	0	0
3	1	33.4
4	0	0
5	0	0
Não Respondeu	2	66.6
Total	3	100

Fonte: CER e CPA 2011

**LEGENDA:** 1- falta de perspectiva de carreira; 2 – mercado de trabalho saturado; 3 - melhor oportunidade em outra área; 4 - motivos particulares; 5 – outro; N = Respostas válidas.

Tabela 6: Questão 3 – Em que área você atua?

RESPOSTAS		
	N	%
1	2	5.3
2	0	0
3	0	0
4	0	0
5	0	0
6	0	0
7	33	86.8
8	0	0
9	3	7.9
Total	38	100

Fonte: CER e CPA 2011

**LEGENDA:** 1 - Ciências Exatas e da Terra; 2 - Ciências Agrárias; 3 – Engenharias; 4 - Ciências Humanas; 5 - Ciências da Saúde; 6 - Linguística, Letras e Artes; 7 - Ciências Sociais Aplicadas; 8 - Ciências Biológicas; 9 – outra; N = Respostas válidas.

Tabela 7: Questão 4 – Em que tipo de organização você trabalha?

	RESPOSTAS	
	N	%
1	4	10.5
2	30	78.9
3	0	0
4	3	7.9
5	0	0
6	1	2.6
7	0	0
Total	38	100

Fonte: CER e CPA 2011

**LEGENDA:** 1 – pública; 2 – privada; 3 – associativa; 4 - economia mista; 5 - terceiro setor (ONGs, OSCIPs, etc); 6 – autônoma; 7 – outra; N = Respostas válidas.

Tabela 8: Questão 5 – Qual das ocupações abaixo é a situação mais próxima do seu cargo ou função?

ITENS	RESPOSTAS	
	N	%
Profissional liberal ou autônomo sem vínculo de emprego	1	2.6
Proprietário de empresa ou de firma individual ou empregador-titular	2	5.3
Empregado em cargo no comércio	0	0
Empregado em cargo administrativo de empresa pública, privada ou outra	8	21.1
Empregado em cargo técnico em empresa privada, pública ou outra (engenheiro, agrônomo, arquiteto, biólogo, bibliotecário, arquivista, químico, físico, estatístico, etc)	23	60.5
Militar	0	0
Pesquisador em instituição de pesquisa pública, mista, privada ou outra	2	5.3
Professor de educação infantil, ensino fundamental, médio ou profissional	0	0
Professor do ensino superior	2	5.3
Profissional da área da saúde ou afins empregado no serviço público ou privado (enfermeiro, fisioterapeuta, terapeuta ocupacional, profissional de educação física - exceto professor, etc)	0	0
Profissional de letras, artes ou comunicação (escritor, tradutor, repórter, cenógrafo, músico, arranjador, regente ou outro profissional do espetáculo e das artes)	0	0
Profissional das ciências sociais e humanas empregado no serviço público, privado ou outro (sociólogo, cientista político, antropólogo, psicólogo, geógrafo, economista, filósofo)	0	0
Membro do Poder Legislativo ((Senador, Deputado Federal, Deputado Estadual ou Vereador) ou do Poder Executivo (Prefeito, Vice-Prefeito, etc)	0	0
Outra natureza de ocupação não especificada anteriormente;	0	0
Total	38	100

Fonte: CER e CPA 2011

**LEGENDA:** N = valores observados.

Tabela 9: Questão 6 – Se você está trabalhando, você atualmente ocupa posição de direção?

RESPOSTAS					
1			2		N
n	%	n	%		
7	18.4	31	81.6	38	

Fonte: CER e CPA 2011

**LEGENDA:** 1- sim; 2 - não; N = Respostas válidas.

Tabela 10: Questão 6.1 – Caso negativo, você atualmente ocupa posição de chefia?

RESPOSTAS					
1			2		N
n	%	n	%		
7	23.3	23	76.7	30	

Fonte: CER e CPA 2011

**LEGENDA:** 1- sim; 2 - não; N = Respostas válidas.

Tabela 11: Questão 7 – Em que região você trabalha?

RESPOSTAS		
	N	%
1	5	13.2
2	12	31.6
3	14	36.8
4	6	15.8
5	1	2.6
Total	38	100

Fonte: CER e CPA 2011

**LEGENDA:** 1 - região de São Carlos; 2 - outra região do interior de São Paulo; 3 - região metropolitana de São Paulo; 4 - outro estado; 5 - no exterior; N = Respostas válidas.

Tabela 12: Questão 8 – A região que você trabalha é a sua região de origem?

RESPOSTAS					
1			2		N
n	%	n	%		
10	26.3	28	73.7	38	

Fonte: CER e CPA 2011

**LEGENDA:** 1- sim; 2 - não; N = Respostas válidas.

Tabela 13: Questão 9 – A partir de quanto tempo, após o término da sua graduação, você começou a exercer atividade profissional relacionada à sua formação acadêmica?

RESPOSTAS		
	N	%
1	11	28.9
2	16	42.1
3	7	18.4
4	1	2.6
5	1	2.6
6	0	0
7	1	2.6
8	1	2.6
Total	38	100

Fonte: CER e CPA 2011

**LEGENDA:** 1 - já trabalhava na área; 2 - menos de 1 ano; 3 - de 1 a 2 anos; 4 - de 2 a 3 anos; 5 - de 3 a 4 anos; 6 - 4 anos ou mais; 7 - nunca atuei na área; 8 - outra situação; N = Respostas válidas.

#### Perguntas para quem já trabalhou, mas não está trabalhando

Tabela 14: Questão 3 – Em que área você atuava?

RESPOSTAS		
	N	%
1	0	0
2	0	0
3	0	0
4	0	0
5	0	0
6	0	0
7	3	100
8	0	0
9	0	0
Total	3	100

Fonte: CER e CPA 2011

**LEGENDA:** 1 - Ciências Exatas e da Terra; 2 - Ciências Agrárias; 3 – Engenharias; 4 - Ciências Humanas; 5 - Ciências da Saúde; 6 - Linguística, Letras e Artes; 7 - Ciências Sociais Aplicadas; 8 - Ciências Biológicas; 9 – outra; N = Respostas válidas.



Tabela 15: Questão 4 – Em que tipo de organização você trabalhava?

RESPOSTAS		
	N	%
1	1	33.3
2	1	33.3
3	0	0
4	1	33.3
5	0	0
6	0	0
7	0	0
Total	3	100

Fonte: CER e CPA 2011

**LEGENDA:** 1 – pública; 2 – privada; 3 – associativa; 4 - economia mista; 5 - terceiro setor (ONGs, OSCIPs, etc); 6 – autônoma; 7 – outra; N = Respostas válidas.

Tabela 16: Questão 5 – Qual das ocupações abaixo era a situação mais próxima do seu cargo ou função?

ITENS	RESPOSTAS	
	N	%
Profissional liberal ou autônomo sem vínculo de emprego	0	0
Proprietário de empresa ou de firma individual ou empregador-titular	0	0
Empregado em cargo no comércio	0	0
Empregado em cargo administrativo de empresa pública, privada ou outra	1	33.3
Empregado em cargo técnico em empresa privada, pública ou outra (engenheiro, agrônomo, arquiteto, biólogo, bibliotecário, arquivista, químico, físico, estatístico, etc)	2	66.7
Militar	0	0
Pesquisador em instituição de pesquisa pública, mista, privada ou outra	0	0
Professor de educação infantil, ensino fundamental, médio ou profissional	0	0
Professor do ensino superior	0	0
Profissional da área da saúde ou afins empregado no serviço público ou privado (enfermeiro, fisioterapeuta, terapeuta ocupacional, profissional de educação física - exceto professor, etc)	0	0
Profissional de letras, artes ou comunicação (escritor, tradutor, repórter, cenógrafo, músico, arranjador, regente ou outro profissional do espetáculo e das artes)	0	0
Profissional das ciências sociais e humanas empregado no serviço público, privado ou outro (sociólogo, cientista político, antropólogo, psicólogo, geógrafo, economista, filósofo)	0	0
Membro do Poder Legislativo ((Senador, Deputado Federal, Deputado Estadual ou Vereador) ou do Poder Executivo (Prefeito, Vice-Prefeito, etc)	0	0
Outra natureza de ocupação não especificada anteriormente;	0	0
Total	3	100

Fonte: CER e CPA 2011

**LEGENDA:** N = valores observados.

Tabela 17: Questão 6 – Você ocupava posição de direção?

RESPOSTAS						
1			2			N
n	%		n	%		
0	0		3	100		3

Fonte: CER e CPA 2011

**LEGENDA:** 1- sim; 2 - não; N = Respostas válidas.

Tabela 18: Questão 6.1 – Caso negativo, você ocupava posição de chefia?

RESPOSTAS						
1			2			N
n	%		n	%		
1	33.3		2	66.7		3

Fonte: CER e CPA 2011

**LEGENDA:** 1- sim; 2 - não; N = Respostas válidas.

Tabela 19: Questão 7 – Em que região você trabalhava?

RESPOSTAS			N	%
1	2	3		
1	2	3	0	0
2	3	4	0	0
3	4	5	1	33.3
4	5	total	2	66.7
5	total		0	0
total			3	100

Fonte: CER e CPA 2011

**LEGENDA:** 1 - região de São Carlos; 2 - outra região do interior de São Paulo; 3 - região metropolitana de São Paulo; 4 - outro estado; 5 - no exterior; N = Respostas válidas.

Tabela 20: Questão 8 – A região que você trabalhava é a sua região de origem?

RESPOSTAS						
1			2			N
n	%		n	%		
0	0		3	100		3

Fonte: CER e CPA 2011

**LEGENDA:** 1- sim; 2 - não; N = Respostas válidas.

Tabela 21: Questão 9 – A partir de quanto tempo, após o término da sua graduação, você começou a exercer atividade profissional relacionada à sua formação acadêmica?

RESPOSTAS		
	N	%
1	0	0
2	2	66.7
3	0	0
4	0	0
5	0	0
6	0	0
7	1	33.3
8	0	0
Total	3	100

Fonte: CER e CPA 2011

**LEGENDA:** 1 - já trabalhava na área; 2 - menos de 1 ano; 3 - de 1 a 2 anos; 4 - de 2 a 3 anos; 5 - de 3 a 4 anos; 6 - 4 anos ou mais; 7 - nunca atuei na área; 8 - outra situação; N = Respostas válidas.

#### Perguntas para todos os entrevistados

Tabela 22: Questão 10 – Você realizou curso(s) de pós-graduação?

RESPOSTAS							
1		2		3		N	
n	%	n	%	n	%		
21	50	16	38.1	5	11.9	42	

Fonte: CER e CPA 2011

**LEGENDA:** 1 – sim. 2 – não; 3 - em realização; N = Respostas válidas.

Tabela 23: Questão 11 – Em caso afirmativo, qual o maior nível do curso realizado e / ou em realização?

RESPOSTAS		
	N	%
1	11	42.3
2	2	7.7
3	7	26.9
4	5	19.2
5	1	3.8
Total	26	100

Fonte: CER e CPA 2011

**LEGENDA:** 1 – Especialização ou MBA; 2 – Mestrado profissional; 3 – Mestrado; 4 – Doutorado; 5 - Pós-doutorado; N = Respostas válidas.

Tabela 24: Questão 12 – Em que instituição / local você fez ou faz a pós-graduação? (Considere a sua última titulação)

	RESPOSTAS	
	N	%
1	5	19.2
2	16	61.5
3	5	19.2
Total	26	100

Fonte: CER e CPA 2011

**LEGENDA:** 1 - na UFSCar; 2 - no estado de São Paulo; 3 - em outro estado ou no exterior; N = Respostas válidas.

Tabela 25: Questão 13 – Após a conclusão de seu curso, com que frequência você tem tido contato com a UFSCar?

ITENS	RESPOSTAS												MD	N
	1		2		3		4		5		6			
	n	%	n	%	n	%	n	%	n	%	n	%		
A - Vínculo empregatício com a UFSCar	2	4.8	0	0	0	0	1	2.4	0	0	39	92.9	6	42
B - Participação em eventos (palestras, seminários, workshops, jornadas, congressos)	1	2.4	0	0	1	2.4	0	0	2	4.8	38	90.5	6	42
C - Atividades de extensão oferecidas pela UFSCar	1	2.4	0	0	0	0	0	0	0	0	41	97.6	6	42
D - Procura dos serviços prestados pela UFSCar (biblioteca, laudos técnicos, lazer, etc.)	3	7.1	0	0	0	0	1	2.4	0	0	38	90.5	6	42
E - Providenciar documentos acadêmicos	0	0	0	0	0	0	2	4.8	2	4.8	38	90.5	6	42
F - Outra	2	4.8	1	2.4	1	2.4	1	2.4	3	7.1	26	61.9	6	42

Fonte: CER e CPA 2011

**LEGENDA:** 1 – diariamente; 2 – semanalmente; 3 – mensalmente; 4 - uma ou duas vezes por semestre; 5 – anualmente; 6 – raramente; MD = mediana; N = Respostas válidas.

## RELATÓRIO GERAL DE AVALIAÇÃO DO CURSO PELOS EGRESSOS FORMADOS NOS ÚLTIMOS CINCO ANOS ENGENHARIA QUÍMICA – SÃO CARLOS

Tabela 1: Questão 14 – Avalie a contribuição do curso para a sua formação em relação a cada um dos aspectos elencados a seguir.

ITENS	RESPOSTAS										MD	N	NR*
	1		2		3		4		5				
	n	%	n	%	n	%	n	%	n	%			
A - Desenvolvimento pessoal, no que diz respeito ao conhecimento de si e dos outros.	12	54.5	6	27.3	0	0.0	2	9.1	2	9.1	1	22	0
B - Aquisição de valores ético-morais e respeito às diferenças culturais, políticas e religiosas.	4	19.0	5	23.8	7	33.3	2	9.5	3	14.3	3	21	1
C - Capacidade de adquirir conhecimento de forma autônoma, a partir da consulta e crítica a diferentes fontes de informação.	19	90.5	2	9.5	0	0.0	0	0.0	0	0.0	1	21	1
D - Aquisição de conhecimento científico e das formas e instrumentos de sua aplicação profissional.	11	52.4	7	33.3	3	14.3	0	0.0	0	0.0	1	21	1
E - Atuação em equipes de trabalho para resolução de problemas em diferentes situações.	12	54.5	8	36.4	1	4.5	0	0.0	1	4.5	1	22	0
F – Falta de segurança para atuar profissionalmente e tomar decisões considerando os diferentes fatores envolvidos.	2	10.0	7	35.0	3	15.0	4	20.0	4	20	3	20	2
G - Domínio de habilidades básicas de comunicação.	5	23.8	9	42.9	5	23.8	2	9.5	0	0.0	2	21	1
H - Domínio de habilidades básicas de negociação, cooperação e coordenação.	2	9.5	10	47.6	5	23.8	4	19.0	0	0.0	2	21	1
I - Compreensão das relações homem, ambiente, tecnologia e sociedade.	3	13.6	13	59.1	3	13.6	1	4.5	2	9.1	2	22	0
J - Comprometimento com a conservação ambiental e melhoria da qualidade de vida.	5	22.7	7	31.8	5	22.7	3	13.6	2	9.1	2	22	0
K - Identificação de possibilidades de atuação profissional considerando as suas potencialidades e as necessidades sociais.	5	22.7	10	45.5	1	4.5	5	22.7	1	4.5	2	22	0

Fonte: CER e CPA 2011

**LEGENDA:** 1 - muito significativa; 2 - significativa; 3 - medianamente significativa; 4 - pouco significativa; 5 – nada significativa; MD = mediana; N = Respostas válidas; NR\* = sem informação / condição para responder (Não resposta).

Tabela 2: Questão 15 – Considerando as atividades/disciplinas do seu curso, avalie os aspectos a seguir enumerados.

ITENS	RESPOSTAS										MD	N	NR*
	1		2		3		4		5				
	n	%	n	%	n	%	n	%	n	%			
A – Durante o curso, o tempo necessário para o desenvolvimento das atividades propostas foi compatível com o tempo disponível para a sua execução.	1	4.5	1	4.5	5	22.7	9	40.9	6	27.3	4	22	0
B – Tive várias oportunidades de desenvolver minha capacidade de questionar.	3	13.6	12	54.5	6	27.3	1	4.5	0	0.0	2	22	0
C - Fui estimulado a me preocupar com o rigor acadêmico em minhas atividades como estudante	7	31.8	10	45.5	3	13.6	1	4.5	1	4.5	2	22	0
D - Tive oportunidade de verificar que certas temáticas podem contemplar distintos pontos de vista	6	27.3	10	45.5	3	13.6	2	9.1	1	4.5	2	22	0
E- Tive oportunidade de propor soluções para problemas de pesquisa e / ou extensão relacionados à minha futura atuação profissional / cidadã	3	13.6	12	54.5	5	22.7	2	9.1	0	0.0	2	22	0
F - Participei de atividades em que os aspectos éticos foram abordados	1	4.5	7	31.8	7	31.8	6	27.3	1	4.5	3	22	0
G - Tive ocasião de participar de atividades nas quais as questões sociais e políticas foram consideradas	2	9.1	6	27.3	4	18.2	8	36.4	2	9.1	3	22	0
H - Tive oportunidade de identificar as possibilidades de minha futura atuação profissional	8	36.4	9	40.9	4	18.2	1	4.5	0	0.0	2	22	0

Fonte: CER e CPA 2011

**LEGENDA:** 1- concordo totalmente; 2 – concordo; 3 - concordo parcialmente; 4 - discordo; 5 – discordo totalmente; MD = mediana; N = Respostas válidas; NR\* = sem informação / condição para responder (Não resposta).

Tabela 3: Questão 17 - O curso de graduação que você realizou na UFSCar atendeu às suas expectativas quanto à formação profissional?

RESPOSTAS											
1		2		3		4		5		MD	N
n	%	n	%	n	%	n	%	n	%		
11	50.0	11	50.0	0	0.0	0	0.0	0	0.0	1.5	22

Fonte: CER e CPA 2011

**LEGENDA:** 1 - atendeu muito; 2 – atendeu; 3 - atendeu medianamente; 4 - atendeu parcialmente; 5 - não atendeu; MD = mediana; N = Respostas válidas.

Tabela 4: Questão 18 - Avalie a contribuição do estágio curricular para o seu desenvolvimento profissional.

RESPOSTAS												
1		2		3		4		5		MD	N	NR
n	%	n	%	n	%	n	%	n	%			
17	77.3	3	13.6	2	9.1	0	0.0	0	0.0	1	22	0

Fonte: CER e CPA 2011

**LEGENDA:** 1 – muito significativa; 2 – significativa; 3 - medianamente significativa; 4 - pouco significativa; 5– nada significativa; MD = mediana; N = Respostas válidas; NR = sem informação / condição para responder (Não resposta).

Tabela 5: Questão 19 - As condições de acesso a estágios profissionalizantes além do estágio curricular foram:

RESPOSTAS												
1		2		3		4		5		MD	N	NR
n	%	n	%	n	%	n	%	n	%			
3	14.3	5	23.8	6	28.6	2	9.5	5	23.8	3	21	1

Fonte: CER e CPA 2011

**LEGENDA:** 1 - muito boas; 2 – boas; 3 – regulares; 4 – insuficientes; 5 - muito insuficientes; MD = mediana; N = Respostas válidas; NR = sem informação / condição para responder (Não resposta).

Tabela 6: Questão 20 - Durante o curso, você participou de atividades de pesquisa?

RESPOSTAS							
1		2		3		MD	N
n	%	n	%	n	%		
10	45.5	10	45.5	2	9.1	2	22

Fonte: CER e CPA 2011

**LEGENDA:** 1 – regularmente; 2 – ocasionalmente; 3 – nunca; MD = mediana; N = Respostas válidas.

Tabela 7: Questão 21 – Durante o curso, você participou de atividades de extensão?

RESPOSTAS								
1		2		3		MD	N	
N	%	n	%	n	%			
6	27.3	12	54.5	4	18.2	2	22	

Fonte: CER e CPA 2011

**LEGENDA:** 1 – regularmente; 2 – ocasionalmente; 3 – nunca; MD = mediana; N = Respostas válidas.

Tabela 8: Questão 22 – Avalie as condições didático-pedagógicas da maioria dos professores com quem você teve aula durante o curso.

ITENS	RESPOSTAS										MD	N
	1		2		3		4		5			
	n	%	n	%	n	%	n	%	n	%		
A - Domínio do conteúdo	12	54.5	9	40.9	1	4.5	0	0.0	0	0.0	1	22
B - Relacionamento com estudantes	3	13.6	9	40.9	10	45.5	0	0.0	0	0.0	2	22
C - Procedimentos metodológicos empregados	4	18.2	8	36.4	10	45.5	0	0.0	0	0.0	2	22
D - Assiduidade e pontualidade	7	31.8	13	59.1	2	9.1	0	0.0	0	0.0	2	22
E - Sistema de avaliação	3	13.6	11	50.0	8	36.4	0	0.0	0	0.0	2	22

Fonte: CER e CPA 2011

**LEGENDA:** 1 – muito bom; 2 – bom; 3 – regular; 4 – insuficiente; 5 – muito insuficiente; MD = mediana; N = Respostas válidas.

Tabela 9: Questão 23 - Qual o grau de satisfação com o seu curso?

RESPOSTAS											MD	N
1		2		3		4		5				
n	%	n	%	n	%	n	%	n	%			
9	40.9	13	59.1	0	0.0	0	0.0	0	0.0	2	22	

**LEGENDA:** 1 - muito satisfeito; 2 – satisfeito; 3 - medianamente satisfeito; 4 – insatisfeito; 5 - muito insatisfeito; MD = mediana; N = Respostas válidas.

Tabela 10: Questão 24 - As condições das bibliotecas da UFSCar para a sua formação acadêmica e profissional foram:

RESPOSTAS												
1		2		3		4		5		MD	N	NR
n	%	n	%	n	%	n	%	n	%			
5	22.7	11	50.0	6	27.3	0	0.0	0	0.0	2	22	0

Fonte: CER e CPA 2011

**LEGENDA:** 1- concordo totalmente; 2 – concordo; 3 - concordo parcialmente; 4 - discordo; 5 – discordo totalmente; MD = mediana; N = Respostas válidas; NR = sem informação / condição para responder (Não resposta).



Tabela 11: Questão 25 - Os recursos computacionais para o ensino de graduação foram adequados?

RESPOSTAS												
1		2		3		4		5		MD	N	NR
n	%	n	%	n	%	N	%	n	%			
1	4.5	6	27.3	9	40.9	2	9.1	4	18.2	3	22	0

Fonte: CER e CPA 2011

**LEGENDA:** 1- concordo totalmente; 2 – concordo; 3 - concordo parcialmente; 4 - discordo; 5 – discordo totalmente; MD = mediana; N = Respostas válidas; NR = sem informação / condição para responder (Não resposta).

Tabela 12: Questão 26 - A infraestrutura dos laboratórios para o processo de ensino-aprendizagem foi:

RESPOSTAS												
1		2		3		4		5		MD	N	NR
n	%	n	%	n	%	n	%	n	%			
7	31.8	8	36.4	7	31.8	0	0.0	0	0.0	2	22	0

Fonte: CER e CPA 2011

**LEGENDA:** 1- concordo totalmente; 2 – concordo; 3 - concordo parcialmente; 4 - discordo; 5 – discordo totalmente; MD = mediana; N = Respostas válidas; NR = sem informação / condição para responder (Não resposta).

Tabela 13: Questão 27 – Avalie os serviços que a Universidade ofereceu enquanto você foi estudante.

ITENS	RESPOSTAS												
	1		2		3		4		5		MD	N	NR
	n	%	n	%	n	%	n	%	n	%			
A - Moradia	0	0.0	0	0.0	0	0.0	2	50.0	2	50.0	4.5	4	18
B - Restaurante Universitário	0	0.0	3	13.6	7	31.8	3	13.6	9	40.9	4	22	0
C - Departamento de Assistência Médica e Odontológica (DeAMO)	0	0.0	3	25.0	3	25.0	3	25.0	3	25.0	3.5	12	10
D - Departamento de Serviço Social (DeSS)	1	16.7	0	0.0	1	16.7	1	16.7	3	50.0	4.5	6	16
E - Transporte para atividades pedagógicas	0	0.0	6	40.0	4	26.7	3	20.0	2	13.3	3	15	7

Fonte: CER e CPA 2011

**LEGENDA:** 1- concordo totalmente; 2 – concordo; 3 - concordo parcialmente; 4 - discordo; 5 – discordo totalmente; MD = mediana; N = Respostas válidas; NR = sem informação / condição para responder (Não resposta).