

RELATÓRIO FINAL DE ACOMPANHAMENTO DA CARREIRA PROFISSIONAL E AVALIAÇÃO DO CURSO/UFSCar PELOS EGRESSOS ENGENHARIA DE PRODUÇÃO AGROINDUSTRIAL – SÃO CARLOS

Amostragem

A - Número de respondentes (n) e de formados (N) nos últimos 5 anos, entre 5 e 10 anos e mais de 10 anos do curso

	Formados nos últimos 5 anos			Formados de 5 a 10 anos			Formados há mais de 10 anos			Total
	n	N	%	n	N	%	n	N	%	n
Amostra n População N										
Engenharia de Produção Agroindustrial	11	105	10	6	137	4	3	*	*	20

Fonte: CER/CPA e DiCA

Legenda: n = número de respondentes, N = número de egressos, * = sem informação.

B - Meta Estatística para população formada pelo curso nos últimos cinco anos




Curso	Pop. (N)	Respondentes (n)	*Meta Estatística
Engenharia de Produção Agroindustrial	105	11	9

Fonte: CPA/CER e DiCA

Legenda: N = número de egressos – população; n = número de respondentes, * meta estatística considerando 5% de significância.

RELATÓRIO FINAL - INDICADORES -












Quadro 1: Resultados dos Indicadores de Acompanhamento da carreira dos egressos do curso de ENGENHARIA DE PRODUÇÃO AGROINDUSTRIAL – CAMPUS SÃO CARLOS.

INDICADOR	CLASSIFICAÇÃO	
	CARREIRA ACADÊMICA (ESCALA 1 – TODOS OS EGRESSOS)	BAIXO
CARREIRA ACADÊMICA (ESCALA 2 – EGRESSOS ÚLTIMOS 5 ANOS)	MUITO BAIXO	
SUCESSO PROFISSIONAL (ESCALA 1 – TODOS OS EGRESSOS)	ALTO	
SUCESSO PROFISSIONAL (ESCALA 2 – EGRESSOS ÚLTIMOS 5 ANOS)	MUITO ALTO	

Fonte: CER e CPA 2011

Legenda: Escala 1 = todos os 610 egressos dos Cursos divulgados dos três *campi*, sendo 20 egressos para o curso de Engenharia de Produção Agroindustrial; Escala 2 = 364 egressos formados nos últimos cinco anos dos Cursos divulgados, sendo 11 egressos no curso de Engenharia de Produção Agroindustrial.




Quadro 2: Resultados dos Indicadores Avaliação do Curso/UFSCar pelos egressos do curso de ENGENHARIA DE PRODUÇÃO AGROINDUSTRIAL – CAMPUS SÃO CARLOS.

INDICADOR	CLASSIFICAÇÃO	
	ÍNDICE DE AVALIAÇÃO GERAL	ALTO
SATISFAÇÃO COM O CURSO	ALTO	
PARTICIPAÇÃO EM PESQUISA E EXTENSÃO	ALTO	
CONDIÇÕES DE FUNCIONAMENTO CURSO/UNIVERSIDADE	ALTO	
CONDIÇÕES PEDAGÓGICAS DO DOCENTE	ALTO	
VALORIZAÇÃO DA FORMAÇÃO	ALTO	
• 1- AQUISIÇÃO DE CONHECIMENTO CIENTÍFICO (81,21)	MUITO ALTO	
• 2- APRENDER DE FORMA AUTÔNOMA (67,83)	ALTO	
• 3- DESENVOLVIMENTO PESSOAL (68,18)	ALTO	
• 4- PAUTAR-SE NA ÉTICA E NA SOLIDARIEDADE (55,49)	MODERADO	
• 5- DOMÍNIO DE HABILIDADES DE COMUNICAÇÃO, NEGOCIAÇÃO E COOPERAÇÃO (64,91)	ALTO	
• 6- COMPREENSÃO DAS RELAÇÕES HOMEM, AMBIENTE, TECNOLOGIA E SOCIEDADE (63,93)	ALTO	

Fonte: CER e CPA 2011

Legenda: Tamanho amostral = 364 egressos formados nos últimos cinco anos dos Cursos divulgados, sendo 11 egressos no curso de Engenharia de Produção Agroindustrial.












Quadro 3: Resultados dos Indicadores de Acompanhamento da Carreira dos Egressos do *Campus* São Carlos

INDICADOR	CLASSIFICAÇÃO	
	CARREIRA ACADÊMICA (ESCALA 1 – TODOS OS EGRESSOS)	MODERADO
CARREIRA ACADÊMICA (ESCALA 2 – EGRESSOS ÚLTIMOS 5 ANOS)	MODERADO	
SUCESSO PROFISSIONAL (ESCALA 1 – TODOS OS EGRESSOS)	MODERADO	
SUCESSO PROFISSIONAL (ESCALA 2 – EGRESSOS ÚLTIMOS 5 ANOS)	ALTO	

Fonte: CER e CPA 2011

Legenda: Escala 1 = todos os 610 egressos dos Cursos divulgados dos três *campi*, sendo 500 egressos do Campus São Carlos; Escala 2 = 364 egressos formados nos últimos cinco anos dos Cursos divulgados, sendo 302 egressos do Campus São Carlos.

Quadro 4: Resultados Indicadores Avaliação do Curso/UFSCar pelos egressos do *Campus* São Carlos

INDICADOR	CLASSIFICAÇÃO	
	ÍNDICE DE AVALIAÇÃO GERAL	ALTO
SATISFAÇÃO COM O CURSO	ALTO	
PARTICIPAÇÃO EM OUTRAS ATIVIDADES	ALTO	
CONDIÇÕES DE FUNCIONAMENTO CURSO/UNIVERSIDADE	ALTO	
CONDIÇÕES PEDAGÓGICAS DO DOCENTE	ALTO	
VALORIZAÇÃO DA FORMAÇÃO	ALTO	
• 1- AQUISIÇÃO DE CONHECIMENTO CIENTÍFICO (73,32)	ALTO	
• 2- APRENDER DE FORMA AUTÔNOMA (71,32)	ALTO	
• 3- DESENVOLVIMENTO PESSOAL (65,62)	ALTO	
• 4- PAUTAR-SE NA ÉTICA E NA SOLIDARIEDADE (66,47)	ALTO	
• 5- DOMÍNIO DE HABILIDADES DE COMUNICAÇÃO, NEGOCIAÇÃO E COOPERAÇÃO (63,99)	ALTO	
• 6- COMPREENSÃO DAS RELAÇÕES HOMEM, AMBIENTE, TECNOLOGIA E SOCIEDADE (65,42)	ALTO	

Fonte: CER e CPA 2011

Legenda: Tamanho da amostral = 364 egressos formados nos últimos cinco anos dos Cursos divulgados, sendo 302 do Campus São Carlos.

RELATÓRIO FINAL - ACOMPANHAMENTO DA CARREIRA PROFISSIONAL DOS EGRESSOS: SISTEMATIZAÇÃO DOS DADOS - ENGENHARIA DE PRODUÇÃO AGROINDUSTRIAL – SÃO CARLOS

Tabela 1: Questão 0 - Você é egresso da UFSCar?

RESPOSTAS								N
1		2		3		n	%	
n	%	n	%	n	%			
20	100	0	0	0	0			20

Fonte: CER e CPA 2011

LEGENDA: 1- de graduação; 2- de graduação e pós-graduação; 3- somente de pós-graduação; N = Respostas válidas.

Tabela 2: Questão 1 – Você está trabalhando atualmente?

RESPOSTAS								N
1		2		3		n	%	
n	%	n	%	n	%			
19	95	0	0	1	5			20

Fonte: CER e CPA 2011

LEGENDA: 1- sim; 2- não, mas já trabalhei depois de formado e estou atualmente sem emprego; 3- não, ainda não trabalhei depois de formado; N = Respostas válidas;

Perguntas para quem nunca trabalhou depois de formado

Tabela 3: Questão 1.1 – Qual é o motivo de não estar trabalhando atualmente?

RESPOSTAS		
	N	%
1	0	0
2	0	0
3	0	0
4	0	0
5	0	0
6	1	100
Total	1	100

Fonte: CER e CPA 2011

LEGENDA: 1 - estou formado a menos de 1 ano e não consegui emprego; 2 – falta de perspectiva de carreira; 3 - mercado de trabalho saturado; 4 - trabalho em pesquisa sem remuneração; 5 - motivos particulares; 6 – outro; N = Respostas válidas.

Perguntas para quem está trabalhando

Tabela 4: Questão 2 – Você está exercendo a profissão relacionada ao curso citado anteriormente?

RESPOSTAS					
1			2		N
n	%	n	%		
15	78.9	4	21.1	19	

Fonte: CER e CPA 2011

LEGENDA: 1 - sim; 2 - não; N = Respostas válidas.

Tabela 5: Questão 2.1 – Se você não está exercendo a sua profissão, qual o motivo?

RESPOSTAS		
	N	%
1	0	0
2	0	0
3	2	50
4	1	25
5	0	0
Não Respondeu	1	25
Total	4	100

Fonte: CER e CPA 2011

LEGENDA: 1- falta de perspectiva de carreira; 2 – mercado de trabalho saturado; 3 - melhor oportunidade em outra área; 4 - motivos particulares; 5 – outro; N = Respostas válidas.

Tabela 6: Questão 3 – Em que área você atua?

RESPOSTAS		
	N	%
1	2	10.5
2	0	0
3	0	0
4	0	0
5	1	5.3
6	0	0
7	12	63.2
8	0	0
9	4	21.1
Total	19	100

Fonte: CER e CPA 2011

LEGENDA: 1 - Ciências Exatas e da Terra; 2 - Ciências Agrárias; 3 – Engenharias; 4 - Ciências Humanas; 5 - Ciências da Saúde; 6 - Linguística, Letras e Artes; 7 - Ciências Sociais Aplicadas; 8 - Ciências Biológicas; 9 – outra; N = Respostas válidas.

Tabela 7: Questão 4 – Em que tipo de organização você trabalha?

	RESPOSTAS	
	N	%
1	2	10.5
2	14	73.7
3	0	0
4	3	15.8
5	0	0
6	0	0
7	0	0
Total	19	100

Fonte: CER e CPA 2011

LEGENDA: 1 – pública; 2 – privada; 3 – associativa; 4 - economia mista; 5 - terceiro setor (ONGs, OSCIPs, etc); 6 – autônoma; 7 – outra; N = Respostas válidas.

Tabela 8: Questão 5 – Qual das ocupações abaixo é a situação mais próxima do seu cargo ou função?

ITENS	RESPOSTAS	
	N	%
Profissional liberal ou autônomo sem vínculo de emprego	0	0
Proprietário de empresa ou de firma individual ou empregador-titular	2	10.5
Empregado em cargo no comércio	0	0
Empregado em cargo administrativo de empresa pública, privada ou outra	10	52.6
Empregado em cargo técnico em empresa privada, pública ou outra (engenheiro, agrônomo, arquiteto, biólogo, bibliotecário, arquivista, químico, físico, estatístico, etc)	6	31.6
Militar	0	0
Pesquisador em instituição de pesquisa pública, mista, privada ou outra	0	0
Professor de educação infantil, ensino fundamental, médio ou profissional	0	0
Professor do ensino superior	0	0
Profissional da área da saúde ou afins empregado no serviço público ou privado (enfermeiro, fisioterapeuta, terapeuta ocupacional, profissional de educação física - exceto professor, etc)	0	0
Profissional de letras, artes ou comunicação (escritor, tradutor, repórter, cenógrafo, músico, arranjador, regente ou outro profissional do espetáculo e das artes)	0	0
Profissional das ciências sociais e humanas empregado no serviço público, privado ou outro (sociólogo, cientista político, antropólogo, psicólogo, geógrafo, economista, filósofo)	0	0
Membro do Poder Legislativo ((Senador, Deputado Federal, Deputado Estadual ou Vereador) ou do Poder Executivo (Prefeito, Vice-Prefeito, etc)	0	0
Outra natureza de ocupação não especificada anteriormente	1	5.3
Total	19	100

Fonte: CER e CPA 2011

LEGENDA: N = valores observados.

Tabela 9: Questão 6 – Se você está trabalhando, você atualmente ocupa posição de direção?

RESPOSTAS					
1			2		N
n	%	n	%		
2	10.5	17	89.5	19	

Fonte: CER e CPA 2011

LEGENDA: 1- sim; 2 - não; N = Respostas válidas.

Tabela 10: Questão 6.1 – Caso negativo, você atualmente ocupa posição de chefia?

RESPOSTAS					
1			2		N
n	%	n	%		
8	47.1	9	52.9	17	

Fonte: CER e CPA 2011

LEGENDA: 1- sim; 2 - não; N = Respostas válidas.

Tabela 11: Questão 7 – Em que região você trabalha?

RESPOSTAS		
	N	%
1	1	5.3
2	4	21.1
3	9	47.4
4	5	26.3
5	0	0
Total	19	100

Fonte: CER e CPA 2011

LEGENDA: 1 - região de São Carlos; 2 - outra região do interior de São Paulo; 3 - região metropolitana de São Paulo; 4 - outro estado; 5 - no exterior; N = Respostas válidas.

Tabela 12: Questão 8 – A região que você trabalha é a sua região de origem?

RESPOSTAS					
1			2		N
n	%	n	%		
6	31.6	13	68.4	19	

Fonte: CER e CPA 2011

LEGENDA: 1- sim; 2 - não; N = Respostas válidas.

Tabela 13: Questão 9 – A partir de quanto tempo, após o término da sua graduação, você começou a exercer atividade profissional relacionada à sua formação acadêmica?

RESPOSTAS		
	N	%
1	7	36.8
2	9	47.4
3	2	10.5
4	1	5.3
5	0	0
6	0	0
7	0	0
8	0	0
Total	19	100

Fonte: CER e CPA 2011

LEGENDA: 1 - já trabalhava na área; 2 - menos de 1 ano; 3 - de 1 a 2 anos; 4 - de 2 a 3 anos; 5 - de 3 a 4 anos; 6 - 4 anos ou mais; 7 - nunca atuei na área; 8 - outra situação; N = Respostas válidas.

Perguntas para quem já trabalhou, mas não está trabalhando

Tabela 14: Questão 3 – Em que área você atuava?

RESPOSTAS		
	N	%
1	0	NaN
2	0	NaN
3	0	NaN
4	0	NaN
5	0	NaN
6	0	NaN
7	0	NaN
8	0	NaN
9	0	NaN
Total	0	NaN

Fonte: CER e CPA 2011

LEGENDA: 1 - Ciências Exatas e da Terra; 2 - Ciências Agrárias; 3 – Engenharias; 4 - Ciências Humanas; 5 - Ciências da Saúde; 6 - Linguística, Letras e Artes; 7 - Ciências Sociais Aplicadas; 8 - Ciências Biológicas; 9 – outra; N = Respostas válidas.

Tabela 15: Questão 4 – Em que tipo de organização você trabalhava?

	RESPOSTAS	
	N	%
1	0	NaN
2	0	NaN
3	0	NaN
4	0	NaN
5	0	NaN
6	0	NaN
7	0	NaN
Total	0	NaN

Fonte: CER e CPA 2011

LEGENDA: 1 – pública; 2 – privada; 3 – associativa; 4 - economia mista; 5 - terceiro setor (ONGs, OSCIPs, etc); 6 – autônoma; 7 – outra; N = Respostas válidas.

Tabela 16: Questão 5 – Qual das ocupações abaixo era a situação mais próxima do seu cargo ou função?

ITENS	RESPOSTAS	
	N	%
Profissional liberal ou autônomo sem vínculo de emprego	0	NaN
Proprietário de empresa ou de firma individual ou empregador-titular	0	NaN
Empregado em cargo no comércio	0	NaN
Empregado em cargo administrativo de empresa pública, privada ou outra	0	NaN
Empregado em cargo técnico em empresa privada, pública ou outra (engenheiro, agrônomo, arquiteto, biólogo, bibliotecário, arquivista, químico, físico, estatístico, etc)	0	NaN
Militar	0	NaN
Pesquisador em instituição de pesquisa pública, mista, privada ou outra	0	NaN
Professor de educação infantil, ensino fundamental, médio ou profissional	0	NaN
Professor do ensino superior	0	NaN
Profissional da área da saúde ou afins empregado no serviço público ou privado (enfermeiro, fisioterapeuta, terapeuta ocupacional, profissional de educação física - exceto professor, etc)	0	NaN
Profissional de letras, artes ou comunicação (escritor, tradutor, repórter, cenógrafo, músico, arranjador, regente ou outro profissional do espetáculo e das artes)	0	NaN
Profissional das ciências sociais e humanas empregado no serviço público, privado ou outro (sociólogo, cientista político, antropólogo, psicólogo, geógrafo, economista, filósofo)	0	NaN
Membro do Poder Legislativo ((Senador, Deputado Federal, Deputado Estadual ou Vereador) ou do Poder Executivo (Prefeito, Vice-Prefeito, etc)	0	NaN
Outra natureza de ocupação não especificada anteriormente;	0	NaN
Total	0	NaN

Fonte: CER e CPA 2011

LEGENDA: N = valores observados.

Tabela 17: Questão 6 – Você ocupava posição de direção?

RESPOSTAS					
1			2		N
n	%		n	%	
0	NaN		0	NaN	0

Fonte: CER e CPA 2011

LEGENDA: 1- sim; 2 - não; N = Respostas válidas.

Tabela 18: Questão 6.1 – Caso negativo, você ocupava posição de chefia?

RESPOSTAS					
1			2		N
n	%		n	%	
0	NaN		0	NaN	0

Fonte: CER e CPA 2011

LEGENDA: 1- sim; 2 - não; N = Respostas válidas.

Tabela 19: Questão 7 – Em que região você trabalhava?

RESPOSTAS		
	N	%
1	0	NaN
2	0	NaN
3	0	NaN
4	0	NaN
5	0	NaN
total	0	NaN

Fonte: CER e CPA 2011

LEGENDA: 1 - região de São Carlos; 2 - outra região do interior de São Paulo; 3 - região metropolitana de São Paulo; 4 - outro estado; 5 - no exterior; N = Respostas válidas.

Tabela 20: Questão 8 – A região que você trabalhava é a sua região de origem?

RESPOSTAS					
1			2		N
n	%		n	%	
0	NaN		0	NaN	0

Fonte: CER e CPA 2011

LEGENDA: 1- sim; 2 - não; N = Respostas válidas.

Tabela 21: Questão 9 – A partir de quanto tempo, após o término da sua graduação, você começou a exercer atividade profissional relacionada à sua formação acadêmica?

RESPOSTAS		
	N	%
1	0	NaN
2	0	NaN
3	0	NaN
4	0	NaN
5	0	NaN
6	0	NaN
7	0	NaN
8	0	NaN
Total	0	NaN

Fonte: CER e CPA 2011

LEGENDA: 1 - já trabalhava na área; 2 - menos de 1 ano; 3 - de 1 a 2 anos; 4 - de 2 a 3 anos; 5 - de 3 a 4 anos; 6 - 4 anos ou mais; 7 - nunca atuei na área; 8 - outra situação; N = Respostas válidas;

Perguntas para todos os entrevistados

Tabela 22: Questão 10 – Você realizou curso(s) de pós-graduação?

RESPOSTAS							
1		2		3		N	
n	%	n	%	n	%		
8	40	9	45	3	15	20	

Fonte: CER e CPA 2011

LEGENDA: 1 – sim. 2 – não; 3 - em realização; N = Respostas válidas.

Tabela 23: Questão 11 – Em caso afirmativo, qual o maior nível do curso realizado e / ou em realização?

RESPOSTAS		
	N	%
1	9	81.8
2	0	0
3	1	9.1
4	1	9.1
5	0	0
Total	11	100

Fonte: CER e CPA 2011

LEGENDA: 1 – Especialização ou MBA; 2 – Mestrado profissional; 3 – Mestrado; 4 – Doutorado; 5 - Pós-doutorado; N = Respostas válidas.

Tabela 24: Questão 12 – Em que instituição / local você fez ou faz a pós-graduação? (Considere a sua última titulação)

	RESPOSTAS	
	N	%
1	0	0
2	8	72.7
3	3	27.3
Total	11	100

Fonte: CER e CPA 2011

LEGENDA: 1 - na UFSCar; 2 - no estado de São Paulo; 3 - em outro estado ou no exterior; N = Respostas válidas.

Tabela 25: Questão 13 – Após a conclusão de seu curso, com que frequência você tem tido contato com a UFSCar?

ITENS	RESPOSTAS												MD	N
	1		2		3		4		5		6			
	n	%	n	%	n	%	n	%	n	%	n	%		
A - Vínculo empregatício com a UFSCar	0	0	0	0	0	0	0	0	0	0	20	100	6	20
B - Participação em eventos (palestras, seminários, workshops, jornadas, congressos)	0	0	0	0	0	0	0	0	1	5	19	95	6	20
C - Atividades de extensão oferecidas pela UFSCar	0	0	0	0	0	0	0	0	0	0	20	100	6	20
D - Procura dos serviços prestados pela UFSCar (biblioteca, laudos técnicos, lazer, etc.)	0	0	0	0	0	0	1	5	1	5	18	90	6	20
E - Providenciar documentos acadêmicos	0	0	0	0	0	0	0	0	1	5	19	95	6	20
F - Outra	0	0	0	0	0	0	1	5	0	0	14	70	6	20

Fonte: CER e CPA 2011

LEGENDA: 1 – diariamente; 2 – semanalmente; 3 – mensalmente; 4 - uma ou duas vezes por semestre; 5 – anualmente; 6 – raramente; MD = mediana; N = Respostas válidas.

RELATÓRIO FINAL DE AVALIAÇÃO DO CURSO PELOS EGRESSOS FORMADOS NOS ÚLTIMOS CINCO ANOS ENGENHARIA DE PRODUÇÃO AGROINDUSTRIAL – SÃO CARLOS

Tabela 1: Questão 14 – Avalie a contribuição do curso para a sua formação em relação a cada um dos aspectos elencados a seguir.

ITENS	RESPOSTAS										MD	N	NR*
	1		2		3		4		5				
	n	%	n	%	n	%	n	%	n	%			
A - Desenvolvimento pessoal, no que diz respeito ao conhecimento de si e dos outros.	7	63.6	3	27.3	1	9.1	0	0.0	0	0.0	1	11	0
B - Aquisição de valores ético-morais e respeito às diferenças culturais, políticas e religiosas.	5	45.5	2	18.2	2	18.2	1	9.1	1	9.1	2	11	0
C - Capacidade de adquirir conhecimento de forma autônoma, a partir da consulta e crítica a diferentes fontes de informação.	7	63.6	3	27.3	1	9.1	0	0.0	0	0.0	1	11	0
D - Aquisição de conhecimento científico e das formas e instrumentos de sua aplicação profissional.	8	72.7	2	18.2	1	9.1	0	0.0	0	0.0	1	11	0
E - Atuação em equipes de trabalho para resolução de problemas em diferentes situações.	8	72.7	1	9.1	2	18.2	0	0.0	0	0.0	1	11	0
F – Falta de segurança para atuar profissionalmente e tomar decisões considerando os diferentes fatores envolvidos.	1	11.1	2	22.2	4	44.4	1	11.1	1	11.1	3	9	2
G - Domínio de habilidades básicas de comunicação.	1	9.1	5	45.5	3	27.3	2	18.2	0	0.0	2	11	0
H - Domínio de habilidades básicas de negociação, cooperação e coordenação.	1	9.1	3	27.3	3	27.3	4	36.4	0	0.0	3	11	0
I - Compreensão das relações homem, ambiente, tecnologia e sociedade.	1	9.1	5	45.5	4	36.4	1	9.1	0	0.0	2	11	0
J - Comprometimento com a conservação ambiental e melhoria da qualidade de vida.	1	9.1	2	18.2	5	45.5	2	18.2	1	9.1	3	11	0
K - Identificação de possibilidades de atuação profissional considerando as suas potencialidades e as necessidades sociais.	3	27.3	4	36.4	2	18.2	0	0.0	2	18.2	2	11	0

Fonte: CER e CPA 2011

LEGENDA: 1 - muito significativa; 2 - significativa; 3 - medianamente significativa; 4 - pouco significativa; 5 – nada significativa; MD = mediana; N = Respostas válidas; NR* = sem informação / condição para responder (Não resposta).

Tabela 2: Questão 15 – Considerando as atividades/disciplinas do seu curso, avalie os aspectos a seguir enumerados.

ITENS	RESPOSTAS										MD	N	NR*
	1		2		3		4		5				
	n	%	n	%	n	%	n	%	n	%			
A – Durante o curso, o tempo necessário para o desenvolvimento das atividades propostas foi compatível com o tempo disponível para a sua execução.	0	0.0	1	9.1	1	9.1	6	54.5	3	27.3	4	11	0
B – Tive várias oportunidades de desenvolver minha capacidade de questionar.	1	9.1	5	45.5	3	27.3	2	18.2	0	0.0	2	11	0
C - Fui estimulado a me preocupar com o rigor acadêmico em minhas atividades como estudante	2	18.2	5	45.5	4	36.4	0	0.0	0	0.0	2	11	0
D - Tive oportunidade de verificar que certas temáticas podem contemplar distintos pontos de vista	1	9.1	6	54.5	4	36.4	0	0.0	0	0.0	2	11	0
E- Tive oportunidade de propor soluções para problemas de pesquisa e / ou extensão relacionados à minha futura atuação profissional / cidadã	1	9.1	5	45.5	2	18.2	3	27.3	0	0.0	2	11	0
F - Participei de atividades em que os aspectos éticos foram abordados	1	10.0	3	30.0	5	50.0	1	10.0	0	0.0	3	10	1
G - Tive ocasião de participar de atividades nas quais as questões sociais e políticas foram consideradas	2	20.0	3	30.0	2	20.0	3	30.0	0	0.0	2.5	10	1
H - Tive oportunidade de identificar as possibilidades de minha futura atuação profissional	4	36.4	3	27.3	2	18.2	1	9.1	1	9.1	2	11	0

Fonte: CER e CPA 2011

LEGENDA: 1- concordo totalmente; 2 – concordo; 3 - concordo parcialmente; 4 - discordo; 5 – discordo totalmente; MD = mediana; N = Respostas válidas; NR* = sem informação / condição para responder (Não resposta).

Tabela 3: Questão 17 - O curso de graduação que você realizou na UFSCar atendeu às suas expectativas quanto à formação profissional?

RESPOSTAS											
1		2		3		4		5		MD	N
n	%	n	%	n	%	n	%	n	%		
6	54.5	3	27.3	2	18.2	0	0.0	0	0.0	1	11

Fonte: CER e CPA 2011

LEGENDA: 1 - atendeu muito; 2 - atendeu; 3 - atendeu medianamente; 4 - atendeu parcialmente; 5 - não atendeu; MD = mediana; N = Respostas válidas.

Tabela 4: Questão 18 - Avalie a contribuição do estágio curricular para o seu desenvolvimento profissional.

RESPOSTAS												
1		2		3		4		5		MD	N	NR
n	%	n	%	n	%	n	%	n	%			
4	44.4	4	44.4	1	11.1	0	0.0	0	0.0	2	9	2

Fonte: CER e CPA 2011

LEGENDA: 1 - muito significativa; 2 - significativa; 3 - medianamente significativa; 4 - pouco significativa; 5 - nada significativa; MD = mediana; N = Respostas válidas; NR = não resposta.

Tabela 5: Questão 19 - As condições de acesso a estágios profissionalizantes além do estágio curricular foram:

RESPOSTAS												
1		2		3		4		5		MD	N	NR
n	%	n	%	n	%	n	%	n	%			
2	20.0	4	40.0	3	30.0	1	10.0	0	0.0	2	10	1

Fonte: CER e CPA 2011

LEGENDA: 1 - muito boas; 2 - boas; 3 - regulares; 4 - insuficientes; 5 - muito insuficientes; MD = mediana; N = Respostas válidas; NR = não resposta.

Tabela 6: Questão 20 - Durante o curso, você participou de atividades de pesquisa?

RESPOSTAS							
1		2		3		MD	N
n	%	n	%	n	%		
4	36.4	6	54.5	1	9.1	2	11

Fonte: CER e CPA 2011

LEGENDA: 1 - regularmente; 2 - ocasionalmente; 3 - nunca; MD = mediana; N = Respostas válidas.

Tabela 7: Questão 21 – Durante o curso, você participou de atividades de extensão?

RESPOSTAS								
1		2		3		MD	N	
N	%	n	%	n	%			
4	36.4	5	45.5	2	18.2	2	11	

Fonte: CER e CPA 2011

LEGENDA: 1 – regularmente; 2 – ocasionalmente; 3 – nunca; MD = mediana; N = Respostas válidas.

Tabela 8: Questão 22 – Avalie as condições didático-pedagógicas da maioria dos professores com quem você teve aula durante o curso.

ITENS	RESPOSTAS										MD	N
	1		2		3		4		5			
	n	%	n	%	n	%	n	%	n	%		
A - Domínio do conteúdo	7	63.6	4	36.4	0	0.0	0	0.0	0	0.0	1	11
B - Relacionamento com estudantes	2	18.2	7	63.6	2	18.2	0	0.0	0	0.0	2	11
C - Procedimentos metodológicos empregados	1	9.1	7	63.6	3	27.3	0	0.0	0	0.0	2	11
D - Assiduidade e pontualidade	2	18.2	8	72.7	1	9.1	0	0.0	0	0.0	2	11
E - Sistema de avaliação	2	18.2	6	54.5	3	27.3	0	0.0	0	0.0	2	11

Fonte: CER e CPA 2011

LEGENDA: 1 – muito bom; 2 – bom; 3 – regular; 4 – insuficiente; 5 – muito insuficiente; MD = mediana; N = Respostas válidas.

Tabela 9: Questão 23 - Qual o grau de satisfação com o seu curso?

RESPOSTAS											MD	N
1		2		3		4		5				
n	%	n	%	n	%	n	%	n	%			
6	54.5	4	36.4	1	9.1	0	0.0	0	0.0	1	11	

LEGENDA: 1 - muito satisfeito; 2 – satisfeito; 3 - medianamente satisfeito; 4 – insatisfeito; 5 - muito insatisfeito; MD = mediana; N = Respostas válidas.

Tabela 10: Questão 24 - As condições das bibliotecas da UFSCar para a sua formação acadêmica e profissional foram:

RESPOSTAS												
1		2		3		4		5		MD	N	NR
n	%	n	%	n	%	n	%	n	%			
4	36.4	6	54.5	1	9.1	0	0.0	0	0.0	2	11	0

Fonte: CER e CPA 2011

LEGENDA: 1- concordo totalmente; 2 – concordo; 3 - concordo parcialmente; 4 - discordo; 5 – discordo totalmente; MD = mediana; N = Respostas válidas; NR = sem informação / condição para responder (Não resposta).

Tabela 11: Questão 25 - Os recursos computacionais para o ensino de graduação foram adequados?

RESPOSTAS												MD	N	NR
1		2		3		4		5						
n	%	n	%	n	%	n	%	n	%					
2	18.2	5	45.5	3	27.3	1	9.1	0	0.0	2	11	0		

Fonte: CER e CPA 2011

LEGENDA: 1- concordo totalmente; 2 – concordo; 3 - concordo parcialmente; 4 - discordo; 5 – discordo totalmente; MD = mediana; N = Respostas válidas; NR = sem informação / condição para responder (Não resposta).

Tabela 12: Questão 26 - A infraestrutura dos laboratórios para o processo de ensino-aprendizagem foi:

RESPOSTAS												MD	N	NR
1		2		3		4		5						
n	%	n	%	n	%	n	%	n	%					
1	9.1	7	63.6	2	18.2	1	9.1	0	0.0	2	11	0		

Fonte: CER e CPA 2011

LEGENDA: 1- concordo totalmente; 2 – concordo; 3 - concordo parcialmente; 4 - discordo; 5 – discordo totalmente; MD = mediana; N = Respostas válidas; NR = sem informação / condição para responder (Não resposta).

Tabela 13: Questão 27 – Avalie os serviços que a Universidade ofereceu enquanto você foi estudante.

ITENS	RESPOSTAS										MD	N	NR
	1		2		3		4		5				
	n	%	n	%	n	%	n	%	n	%			
A - Moradia	0	0.0	0	0.0	1	50.0	1	50.0	0	0.0	3.5	2	9
B - Restaurante Universitário	0	0.0	2	18.2	5	45.5	1	9.1	3	27.3	3	11	0
C - Departamento de Assistência Médica e Odontológica (DeAMO)	0	0.0	0	0.0	1	33.3	2	66.7	0	0.0	4	3	8
D - Departamento de Serviço Social (DeSS)	0	0.0	0	0.0	1	100.0	0	0.0	0	0.0	3	1	10
E - Transporte para atividades pedagógicas	1	16.7	3	50.0	1	16.7	1	16.7	0	0.0	2	6	5

Fonte: CER e CPA 2011

LEGENDA: 1- concordo totalmente; 2 – concordo; 3 - concordo parcialmente; 4 - discordo; 5 – discordo totalmente; MD = mediana; N = Respostas válidas; NR = sem informação / condição para responder (Não resposta).