

RELATÓRIO FINAL DE ACOMPANHAMENTO DA CARREIRA PROFISSIONAL E AVALIAÇÃO DO CURSO/UFSCar PELOS EGRESSOS - ENGENHARIA AGRONÔMICA – ARARAS

Amostragem

A - Número de respondentes (n) e de formados (N) nos últimos 5 anos, entre 5 e 10 anos e mais de 10 anos do curso

	Formados nos últimos 5 anos			Formados de 5 a 10 anos			Formados há mais de 10 anos			Total
	n	N	%	n	N	%	n	N	%	n
Engenharia Agronômica	41	164	25	28	199	14	20	*	*	89

Fonte: CER/CPA e DiCA

Legenda: n = número de respondentes, N = número de egressos, * sem informação.

B - Meta Estatística para população formada pelo curso nos últimos cinco anos





Curso	Pop. (N)	Respondentes (n)	Meta Estatística
Engenharia Agronômica	164	41	14

Fonte: CPA/CER e DiCA

Legenda: N = número de egressos – população; n = número de respondentes, * meta estatística considerando 5% de significância.

RELATÓRIO FINAL - INDICADORES -













Quadro 1: Resultados dos Indicadores de Acompanhamento da carreira dos egressos do curso de ENGENHARIA AGRONÔMICA – CAMPUS ARARAS

INDICADOR	CLASSIFICAÇÃO	
CARREIRA ACADÊMICA (ESCALA 1 – TODOS OS EGRESSOS)	MODERADO	
CARREIRA ACADÊMICA (ESCALA 2 – EGRESSOS ÚLTIMOS 5 ANOS)	MODERADO	
SUCESSO PROFISSIONAL (ESCALA 1 – TODOS OS EGRESSOS)	ALTO	
SUCESSO PROFISSIONAL (ESCALA 2 – EGRESSOS ÚLTIMOS 5 ANOS)	MUITO ALTO	

Fonte: CER e CPA 2011

Legenda: Escala 1 = todos os 610 egressos dos Cursos divulgados dos três *campi*, sendo 89 egressos para o curso de Engenharia Agrônômica; Escala 2 = 364 egressos formados nos últimos cinco anos dos Cursos divulgados, sendo 41 egressos no curso de Engenharia Agrônômica.




Quadro 2: Resultados dos Indicadores Avaliação do Curso/UFSCar pelos egressos do curso de ENGENHARIA AGRONÔMICA – CAMPUS ARARAS

INDICADOR	CLASSIFICAÇÃO	
ÍNDICE DE AVALIAÇÃO GERAL	ALTO	
SATISFAÇÃO COM O CURSO	ALTO	
PARTICIPAÇÃO EM PESQUISA E EXTENSÃO	MODERADO	
CONDIÇÕES DE FUNCIONAMENTO CURSO/UNIVERSIDADE	MODERADO	
CONDIÇÕES PEDAGÓGICAS DO DOCENTE	ALTO	
VALORIZAÇÃO DA FORMAÇÃO	ALTO	
• 1- AQUISIÇÃO DE CONHECIMENTO CIENTÍFICO (70,30)	ALTO	
• 2- APRENDER DE FORMA AUTÔNOMA (70,82)	ALTO	
• 3- DESENVOLVIMENTO PESSOAL (59,94)	MODERADO	
• 4- PAUTAR-SE NA ÉTICA E NA SOLIDARIEDADE (63,29)	ALTO	
• 5- DOMÍNIO DE HABILIDADES DE COMUNICAÇÃO, NEGOCIAÇÃO E COOPERAÇÃO (61,70)	ALTO	
• 6- COMPREENSÃO DAS RELAÇÕES HOMEM, AMBIENTE, TECNOLOGIA E SOCIEDADE (65,17)	ALTO	

Fonte: CER e CPA 2011

Legenda: Tamanho amostral = 364 egressos formados nos últimos cinco anos dos Cursos divulgados, sendo 41 egressos no curso de Engenharia Agrônômica.












Quadro 3: Resultados dos Indicadores de Acompanhamento da Carreira dos Egressos do *Campus Araras*

INDICADOR	CLASSIFICAÇÃO	
	CARREIRA ACADÊMICA (ESCALA 1 – TODOS OS EGRESSOS)	MODERADO
CARREIRA ACADÊMICA (ESCALA 2 – EGRESSOS ÚLTIMOS 5 ANOS)	MODERADO	
SUCESSO PROFISSIONAL (ESCALA 1 – TODOS OS EGRESSOS)	ALTO	
SUCESSO PROFISSIONAL (ESCALA 2 – EGRESSOS ÚLTIMOS 5 ANOS)	MUITO ALTO	

Fonte: CER e CPA 2011

Legenda: Escala 1 = todos os 610 egressos dos Cursos divulgados dos três *campi*, sendo 93 egressos do *Campus Araras*; Escala 2 = 364 egressos formados nos últimos cinco anos dos Cursos divulgados, sendo 45 egressos do *Campus Araras*.

Quadro 4: Resultados Indicadores Avaliação do Curso/UFSCar pelos egressos do *Campus Araras*

INDICADOR	CLASSIFICAÇÃO	
	ÍNDICE DE AVALIAÇÃO GERAL	ALTO
SATISFAÇÃO COM O CURSO	ALTO	
PARTICIPAÇÃO EM OUTRAS ATIVIDADES	MODERADO	
CONDIÇÕES DE FUNCIONAMENTO CURSO/UNIVERSIDADE	MODERADO	
CONDIÇÕES PEDAGÓGICAS DO DOCENTE	ALTO	
VALORIZAÇÃO DA FORMAÇÃO	ALTO	
<ul style="list-style-type: none"> • 1- AQUISIÇÃO DE CONHECIMENTO CIENTÍFICO (70,53) 	ALTO	
<ul style="list-style-type: none"> • 2- APRENDER DE FORMA AUTÔNOMA (70,82) 	ALTO	
<ul style="list-style-type: none"> • 3- DESENVOLVIMENTO PESSOAL (60,23) 	ALTO	
<ul style="list-style-type: none"> • 4- PAUTAR-SE NA ÉTICA E NA SOLIDARIEDADE (63,58) 	ALTO	
<ul style="list-style-type: none"> • 5- DOMÍNIO DE HABILIDADES DE COMUNICAÇÃO, NEGOCIAÇÃO E COOPERAÇÃO (60,78) 	ALTO	
<ul style="list-style-type: none"> • 6- COMPREENSÃO DAS RELAÇÕES HOMEM, AMBIENTE, TECNOLOGIA E SOCIEDADE (63,18) 	ALTO	

Fonte: CER e CPA 2011

Legenda: Tamanho da amostral = 364 egressos formados nos últimos cinco anos dos Cursos divulgados, sendo 45 do *Campus Araras*.

RELATÓRIO FINAL - ACOMPANHAMENTO DA CARREIRA PROFISSIONAL DOS EGRESSOS: SISTEMATIZAÇÃO DOS DADOS - ENGENHARIA AGRÔNOMICA – ARARAS

Tabela 1: Questão 0 - Você é egresso da UFSCar?

RESPOSTAS							
1		2		3		N	
n	%	n	%	n	%		
86	96.6	3	3.4	0	0	89	

Fonte: CER e CPA 2011

LEGENDA: 1- de graduação; 2- de graduação e pós-graduação; 3- somente de pós-graduação; N = Respostas válidas.

Tabela 2: Questão 1 – Você está trabalhando atualmente?

RESPOSTAS							
1		2		3		N	
n	%	n	%	n	%		
73	82	7	7.9	9	10.1	89	

Fonte: CER e CPA 2011

LEGENDA: 1- sim; 2- não, mas já trabalhei depois de formado e estou atualmente sem emprego; 3- não, ainda não trabalhei depois de formado; N = Respostas válidas.

Perguntas para quem nunca trabalhou depois de formado

Tabela 3: Questão 1.1 – Qual é o motivo de não estar trabalhando atualmente?

RESPOSTAS		
	N	%
1	1	11.1
2	0	0
3	0	0
4	2	22.2
5	0	0
6	6	66.7
Total	9	100

Fonte: CER e CPA 2011

LEGENDA: 1 - estou formado a menos de 1 ano e não consegui emprego; 2 – falta de perspectiva de carreira; 3 - mercado de trabalho saturado; 4 - trabalho em pesquisa sem remuneração; 5 - motivos particulares; 6 – outro; N = Respostas válidas.

Perguntas para quem está trabalhando

Tabela 4: Questão 2 – Você está exercendo a profissão relacionada ao curso citado anteriormente?

RESPOSTAS					
1			2		N
n	%	n	%		
67	91.8	6	8.2	73	

Fonte: CER e CPA 2011

LEGENDA: 1 - sim; 2 - não; N = Respostas válidas.

Tabela 5: Questão 2.1 – Se você não está exercendo a sua profissão, qual o motivo?

RESPOSTAS		
	N	%
1	0	0
2	0	0
3	1	16.7
4	0	0
5	0	0
Não Respondeu	5	83.3
Total	6	100

Fonte: CER e CPA 2011

LEGENDA: 1- falta de perspectiva de carreira; 2 – mercado de trabalho saturado; 3 - melhor oportunidade em outra área; 4 - motivos particulares; 5 – outro; N = Respostas válidas;

Tabela 6: Questão 3 – Em que área você atua?

RESPOSTAS		
	N	%
1	2	2.7
2	0	0
3	0	0
4	58	79.5
5	1	1.4
6	0	0
7	4	5.5
8	0	0
9	8	11
Total	73	100

Fonte: CER e CPA 2011

LEGENDA: 1 - Ciências Exatas e da Terra; 2 - Ciências Agrárias; 3 – Engenharias; 4 - Ciências Humanas; 5 - Ciências da Saúde; 6 - Linguística, Letras e Artes; 7 - Ciências Sociais Aplicadas; 8 - Ciências Biológicas; 9 – outra; N = Respostas válidas.

Tabela 7: Questão 4 – Em que tipo de organização você trabalha?

	RESPOSTAS	
	N	%
1	15	20.5
2	45	61.6
3	5	6.8
4	2	2.7
5	1	1.4
6	5	6.8
7	0	0
Total	73	100

Fonte: CER e CPA 2011

LEGENDA: 1 – pública; 2 – privada; 3 – associativa; 4 - economia mista; 5 - terceiro setor (ONGs, OSCIPs, etc); 6 – autônoma; 7 – outra; N = Respostas válidas.

Tabela 8: Questão 5 – Qual das ocupações abaixo é a situação mais próxima do seu cargo ou função?

ITENS	RESPOSTAS	
	N	%
Profissional liberal ou autônomo sem vínculo de emprego	2	2.7
Proprietário de empresa ou de firma individual ou empregador-titular	11	15.1
Empregado em cargo no comércio	4	5.5
Empregado em cargo administrativo de empresa pública, privada ou outra	5	6.8
Empregado em cargo técnico em empresa privada, pública ou outra (engenheiro, agrônomo, arquiteto, biólogo, bibliotecário, arquivista, químico, físico, estatístico, etc)	38	52.1
Militar	0	0
Pesquisador em instituição de pesquisa pública, mista, privada ou outra	7	9.6
Professor de educação infantil, ensino fundamental, médio ou profissional	0	0
Professor do ensino superior	5	6.8
Profissional da área da saúde ou afins empregado no serviço público ou privado (enfermeiro, fisioterapeuta, terapeuta ocupacional, profissional de educação física - exceto professor, etc)	0	0
Profissional de letras, artes ou comunicação (escritor, tradutor, repórter, cenógrafo, músico, arranjador, regente ou outro profissional do espetáculo e das artes)	0	0
Profissional das ciências sociais e humanas empregado no serviço público, privado ou outro (sociólogo, cientista político, antropólogo, psicólogo, geógrafo, economista, filósofo)	0	0
Membro do Poder Legislativo ((Senador, Deputado Federal, Deputado Estadual ou Vereador) ou do Poder Executivo (Prefeito, Vice-Prefeito, etc)	0	0
Outra natureza de ocupação não especificada anteriormente;	1	1.4
Total	73	100

Fonte: CER e CPA 2011

LEGENDA: N = valores observados.

Tabela 9: Questão 6 – Se você está trabalhando, você atualmente ocupa posição de direção?

RESPOSTAS					
1			2		N
n	%	n	%		
22	30.1	51	69.9	73	

Fonte: CER e CPA 2011

LEGENDA: 1- sim; 2 - não; N = Respostas válidas.

Tabela 10: Questão 6.1 – Caso negativo, você atualmente ocupa posição de chefia?

RESPOSTAS					
1			2		N
n	%	n	%		
22	43.1	29	56.9	51	

Fonte: CER e CPA 2011

LEGENDA: 1- sim; 2 - não; N = Respostas válidas.

Tabela 11: Questão 7 – Em que região você trabalha?

RESPOSTAS		
	N	%
1	3	4.1
2	37	50.7
3	11	15.1
4	20	27.4
5	2	2.7
Total	73	100

Fonte: CER e CPA 2011

LEGENDA: 1 - região de São Carlos; 2 - outra região do interior de São Paulo; 3 - região metropolitana de São Paulo; 4 - outro estado; 5 - no exterior; N = Respostas válidas.

Tabela 12: Questão 8 – A região que você trabalha é a sua região de origem?

RESPOSTAS					
1			2		N
n	%	n	%		
30	41.1	43	58.9	73	

Fonte: CER e CPA 2011

LEGENDA: 1- sim; 2 - não; N = Respostas válidas.

Tabela 13: Questão 9 – A partir de quanto tempo, após o término da sua graduação, você começou a exercer atividade profissional relacionada à sua formação acadêmica?

RESPOSTAS		
	N	%
1	1	14.3
2	4	57.1
3	1	14.3
4	1	14.3
5	0	0
6	0	0
7	0	0
8	0	0
Total	7	100

Fonte: CER e CPA 2011

LEGENDA: 1 - já trabalhava na área; 2 - menos de 1 ano; 3 - de 1 a 2 anos; 4 - de 2 a 3 anos; 5 - de 3 a 4 anos; 6 - 4 anos ou mais; 7 - nunca atuei na área; 8 - outra situação; N = Respostas válidas.

Perguntas para quem já trabalhou, mas não está trabalhando

Tabela 14: Questão 3 – Em que área você atuava?

RESPOSTAS		
	N	%
1	0	0
2	1	14.3
3	0	0
4	5	71.4
5	0	0
6	0	0
7	1	14.3
8	0	0
9	0	0
Total	7	100

Fonte: CER e CPA 2011

LEGENDA: 1 - Ciências Exatas e da Terra; 2 - Ciências Agrárias; 3 – Engenharias; 4 - Ciências Humanas; 5 - Ciências da Saúde; 6 - Linguística, Letras e Artes; 7 - Ciências Sociais Aplicadas; 8 - Ciências Biológicas; 9 – outra; N = Respostas válidas.

Tabela 15: Questão 4 – Em que tipo de organização você trabalhava?

	RESPOSTAS	
	N	%
1	1	14.3
2	6	85.7
3	0	0
4	0	0
5	0	0
6	0	0
7	0	0
Total	7	100

Fonte: CER e CPA 2011

LEGENDA: 1 – pública; 2 – privada; 3 – associativa; 4 - economia mista; 5 - terceiro setor (ONGs, OSCIPs, etc); 6 – autônoma; 7 – outra; N = Respostas válidas.

Tabela 16: Questão 5 – Qual das ocupações abaixo era a situação mais próxima do seu cargo ou função?

ITENS	RESPOSTAS	
	N	%
Profissional liberal ou autônomo sem vínculo de emprego	1	14.3
Proprietário de empresa ou de firma individual ou empregador-titular	0	0
Empregado em cargo no comércio	1	14.3
Empregado em cargo administrativo de empresa pública, privada ou outra	0	0
Empregado em cargo técnico em empresa privada, pública ou outra (engenheiro, agrônomo, arquiteto, biólogo, bibliotecário, arquivista, químico, físico, estatístico, etc)	2	28.6
Militar	0	0
Pesquisador em instituição de pesquisa pública, mista, privada ou outra	0	0
Professor de educação infantil, ensino fundamental, médio ou profissional	1	14.3
Professor do ensino superior	1	14.3
Profissional da área da saúde ou afins empregado no serviço público ou privado (enfermeiro, fisioterapeuta, terapeuta ocupacional, profissional de educação física - exceto professor, etc)	0	0
Profissional de letras, artes ou comunicação (escritor, tradutor, repórter, cenógrafo, músico, arranjador, regente ou outro profissional do espetáculo e das artes)	0	0
Profissional das ciências sociais e humanas empregado no serviço público, privado ou outro (sociólogo, cientista político, antropólogo, psicólogo, geógrafo, economista, filósofo)	0	0
Membro do Poder Legislativo ((Senador, Deputado Federal, Deputado Estadual ou Vereador) ou do Poder Executivo (Prefeito, Vice-Prefeito, etc)	0	0
Outra natureza de ocupação não especificada anteriormente;	1	14.3
Total	7	100

Fonte: CER e CPA 2011

LEGENDA: N = valores observados.

Tabela 17: Questão 6 – Você ocupava posição de direção?

RESPOSTAS						
1			2			N
n		%	n		%	
1		14.3	6		85.7	7

Fonte: CER e CPA 2011

LEGENDA: 1- sim; 2 - não; N = Respostas válidas.

Tabela 18: Questão 6.1 – Caso negativo, você ocupava posição de chefia?

RESPOSTAS						
1			2			N
n		%	n		%	
5		83.3	1		16.7	6

Fonte: CER e CPA 2011

LEGENDA: 1- sim; 2 - não; N = Respostas válidas.

Tabela 19: Questão 7 – Em que região você trabalhava?

RESPOSTAS		
	N	%
1	0	0
2	3	42.9
3	2	28.6
4	1	14.3
5	1	14.3
total	7	100

Fonte: CER e CPA 2011

LEGENDA: 1 - região de São Carlos; 2 - outra região do interior de São Paulo; 3 - região metropolitana de São Paulo; 4 - outro estado; 5 - no exterior; N = Respostas válidas.

Tabela 20: Questão 8 – A região que você trabalhava é a sua região de origem?

RESPOSTAS						
1			2			N
n		%	n		%	
2		28.6	5		71.4	7

Fonte: CER e CPA 2011

LEGENDA: 1- sim; 2 - não; N = Respostas válidas.

Tabela 21: Questão 9 – A partir de quanto tempo, após o término da sua graduação, você começou a exercer atividade profissional relacionada à sua formação acadêmica?

RESPOSTAS		
	N	%
1	1	14.3
2	4	57.1
3	1	14.3
4	1	14.3
5	0	0
6	0	0
7	0	0
8	0	0
Total	7	100

Fonte: CER e CPA 2011

LEGENDA: 1 - já trabalhava na área; 2 - menos de 1 ano; 3 - de 1 a 2 anos; 4 - de 2 a 3 anos; 5 - de 3 a 4 anos; 6 - 4 anos ou mais; 7 - nunca atuei na área; 8 - outra situação; N = Respostas válidas.

Perguntas para todos os entrevistados

Tabela 22: Questão 10 – Você realizou curso(s) de pós-graduação?

RESPOSTAS								
1		2		3				N
n	%	n	%	n	%			
47	52.8	26	29.2	16	18			89

Fonte: CER e CPA 2011

LEGENDA: 1 – sim. 2 – não; 3 - em realização; N = Respostas válidas.

Tabela 23: Questão 11 – Em caso afirmativo, qual o maior nível do curso realizado e / ou em realização?

RESPOSTAS		
	N	%
1	29	46
2	1	1.6
3	19	30.2
4	12	19
5	2	3.2
Total	63	100

Fonte: CER e CPA 2011

LEGENDA: 1 – Especialização ou MBA; 2 – Mestrado profissional; 3 – Mestrado; 4 – Doutorado; 5 - Pós-doutorado; N = Respostas válidas.

Tabela 24: Questão 12 – Em que instituição / local você fez ou faz a pós-graduação? (Considere a sua última titulação)

	RESPOSTAS	
	N	%
1	6	9.5
2	43	68.3
3	14	22.2
Total	63	100

Fonte: CER e CPA 2011

LEGENDA: 1 - na UFSCar; 2 - no estado de São Paulo; 3 - em outro estado ou no exterior; N = Respostas válidas.

Tabela 25: Questão 13 – Após a conclusão de seu curso, com que frequência você tem tido contato com a UFSCar?

ITENS	RESPOSTAS												MD	N
	1		2		3		4		5		6			
	n	%	n	%	n	%	n	%	n	%	n	%		
A - Vínculo empregatício com a UFSCar	1	1.1	1	1.1	3	3.4	3	3.4	1	1.1	80	89.9	6	89
B - Participação em eventos (palestras, seminários, workshops, jornadas, congressos)	0	0	0	0	0	0	5	5.6	11	12.4	73	82	6	89
C - Atividades de extensão oferecidas pela UFSCar	1	1.1	0	0	2	2.2	1	1.1	2	2.2	83	93.3	6	89
D - Procura dos serviços prestados pela UFSCar (biblioteca, laudos técnicos, lazer, etc.)	0	0	3	3.4	4	4.5	5	5.6	12	13.5	65	73	6	89
E - Providenciar documentos acadêmicos	0	0	1	1.1	0	0	1	1.1	6	6.7	81	91	6	89
F - Outra	3	3.4	3	3.4	4	4.5	5	5.6	6	6.7	52	58.4	6	89

Fonte: CER e CPA 2011

LEGENDA: 1 – diariamente; 2 – semanalmente; 3 – mensalmente; 4 - uma ou duas vezes por semestre; 5 – anualmente; 6 – raramente; MD = mediana; N = Respostas válidas.

RELATÓRIO FINAL DE AVALIAÇÃO DO CURSO PELOS EGRESSOS FORMADOS NOS ÚLTIMOS CINCO ANOS ENGENHARIA AGRÔNOMICA – ARARAS

Tabela 1: Questão 14 – Avalie a contribuição do curso para a sua formação em relação a cada um dos aspectos elencados a seguir.

ITENS	RESPOSTAS										MD	N	NR*
	1		2		3		4		5				
	n	%	n	%	n	%	n	%	n	%			
A - Desenvolvimento pessoal, no que diz respeito ao conhecimento de si e dos outros.	13	31.7	19	46.3	5	12.2	2	4.9	2	4.9	2	41	0
B - Aquisição de valores ético-morais e respeito às diferenças culturais, políticas e religiosas.	8	19.5	17	41.5	5	12.2	10	24.4	1	2.4	2	41	0
C - Capacidade de adquirir conhecimento de forma autônoma, a partir da consulta e crítica a diferentes fontes de informação.	14	34.1	20	48.8	6	14.6	0	0.0	1	2.4	2	41	0
D - Aquisição de conhecimento científico e das formas e instrumentos de sua aplicação profissional.	16	39.0	18	43.9	3	7.3	3	7.3	1	2.4	2	41	0
E - Atuação em equipes de trabalho para resolução de problemas em diferentes situações.	10	24.4	20	48.8	6	14.6	4	9.8	1	2.4	2	41	0
F – Falta de segurança para atuar profissionalmente e tomar decisões considerando os diferentes fatores envolvidos.	1	2.6	4	10.5	15	39.5	12	31.6	6	15.8	3	38	3
G - Domínio de habilidades básicas de comunicação.	6	14.6	16	39.0	15	36.6	3	7.3	1	2.4	2	41	0
H - Domínio de habilidades básicas de negociação, cooperação e coordenação.	4	9.8	14	34.1	13	31.7	6	14.6	4	9.8	3	41	0
I - Compreensão das relações homem, ambiente, tecnologia e sociedade.	11	26.8	14	34.1	12	29.3	3	7.3	1	2.4	2	41	0
J - Comprometimento com a conservação ambiental e melhoria da qualidade de vida.	12	29.3	13	31.7	8	19.5	5	12.2	3	7.3	2	41	0
K - Identificação de possibilidades de atuação profissional considerando as suas potencialidades e as necessidades sociais.	5	12.2	14	34.1	11	26.8	6	14.6	5	12.2	3	41	0

Fonte: CER e CPA 2011

LEGENDA: 1- muito significativa; 2 - significativa; 3 - medianamente significativa; 4 - pouco significativa; 5 – nada significativa; MD = mediana; N = Respostas válidas; NR* = sem informação / condição para responder (Não resposta).

Tabela 2: Questão 15 – Considerando as atividades/disciplinas do seu curso, avalie os aspectos a seguir enumerados.

ITENS	RESPOSTAS										MD	N	NR*
	1		2		3		4		5				
	n	%	n	%	n	%	n	%	n	%			
A – Durante o curso, o tempo necessário para o desenvolvimento das atividades propostas foi compatível com o tempo disponível para a sua execução.	2	4.9	3	7.3	14	34.1	17	41.5	5	12.2	4	41	0
B – Tive várias oportunidades de desenvolver minha capacidade de questionar.	6	14.6	17	41.5	10	24.4	7	17.1	1	2.4	2	41	0
C - Fui estimulado a me preocupar com o rigor acadêmico em minhas atividades como estudante	7	17.1	14	34.1	16	39.0	3	7.3	1	2.4	2	41	0
D - Tive oportunidade de verificar que certas temáticas podem contemplar distintos pontos de vista	12	29.3	17	41.5	8	19.5	4	9.8	0	0.0	2	41	0
E- Tive oportunidade de propor soluções para problemas de pesquisa e / ou extensão relacionados à minha futura atuação profissional / cidadã	5	12.2	12	29.3	13	31.7	10	24.4	1	2.4	3	41	0
F - Participei de atividades em que os aspectos éticos foram abordados	6	14.6	16	39.0	8	19.5	10	24.4	1	2.4	2	41	0
G - Tive ocasião de participar de atividades nas quais as questões sociais e políticas foram consideradas	6	14.6	17	41.5	8	19.5	9	22.0	1	2.4	2	41	0
H - Tive oportunidade de identificar as possibilidades de minha futura atuação profissional	10	24.4	13	31.7	10	24.4	8	19.5	0	0.0	2	41	0

Fonte: CER e CPA 2011

LEGENDA: 1- concordo totalmente; 2 – concordo; 3 - concordo parcialmente; 4 - discordo; 5 – discordo totalmente; MD = mediana; N = Respostas válidas; NR* = sem informação / condição para responder (Não resposta).

Tabela 3: Questão 17 - O curso de graduação que você realizou na UFSCar atendeu às suas expectativas quanto à formação profissional?

RESPOSTAS												
1		2		3		4		5		MD	N	
n	%	n	%	n	%	n	%	n	%			
10	24.4	20	48.8	7	17.1	3	7.3	1	2.4	2	41	

Fonte: CER e CPA 2011

LEGENDA: 1 - atendeu muito; 2 – atendeu; 3 - atendeu medianamente; 4 - atendeu parcialmente; 5 - não atendeu; MD = mediana; N = Respostas válidas.

Tabela 4: Questão 18 - Avalie a contribuição do estágio curricular para o seu desenvolvimento profissional.

RESPOSTAS												
1		2		3		4		5		MD	N	NR
n	%	n	%	n	%	n	%	n	%			
13	65	3	15	3	15	1	5	0	0	1	20	21

Fonte: CER e CPA 2011

LEGENDA: 1 – muito significativa; 2 – significativa; 3 - medianamente significativa; 4 - pouco significativa; 5– nada significativa; MD = mediana; N = Respostas válidas; NR= sem informação / condição para responder – não havia exigência (Não resposta).

Tabela 5: Questão 19 - As condições de acesso a estágios profissionalizantes além do estágio curricular foram:

RESPOSTAS												
1		2		3		4		5		MD	N	NR
n	%	n	%	n	%	n	%	n	%			
10	31.2	8	25.0	4	12.5	7	21.9	3	9.4	3	32	9

Fonte: CER e CPA 2011

LEGENDA: 1 - muito boas; 2 – boas; 3 – regulares; 4 – insuficientes; 5 - muito insuficientes; MD = mediana; N = Respostas válidas; NR= sem informação / condição para responder (Não resposta).

Tabela 6: Questão 20 - Durante o curso, você participou de atividades de pesquisa?

RESPOSTAS										MD	N	
1		2		3								
n	%	n	%	n	%							
23	56.1	18	43.9	0	0.0					1		41

Fonte: CER e CPA 2011

LEGENDA: 1 – regularmente; 2 – ocasionalmente; 3 – nunca; MD = mediana; N = Respostas válidas.

Tabela 7: Questão 21 – Durante o curso, você participou de atividades de extensão?

RESPOSTAS								
1		2		3		MD	N	
N	%	n	%	n	%			
7	17.1	17	41.5	17	41.5	2	41	

Fonte: CER e CPA 2011

LEGENDA: 1 – regularmente; 2 – ocasionalmente; 3 – nunca; MD = mediana; N = Respostas válidas.

Tabela 8: Questão 22 – Avalie as condições didático-pedagógicas da maioria dos professores com quem você teve aula durante o curso.

ITENS	RESPOSTAS										MD	N
	1		2		3		4		5			
	n	%	n	%	n	%	n	%	n	%		
A - Domínio do conteúdo	11	26.8	22	53.7	7	17.1	1	2.4	0	0.0	2	41
B - Relacionamento com estudantes	7	17.1	20	48.8	11	26.8	3	7.3	0	0.0	2	41
C - Procedimentos metodológicos empregados	2	4.9	17	41.5	19	46.3	3	7.3	0	0.0	3	41
D - Assiduidade e pontualidade	10	24.4	22	53.7	7	17.1	2	4.9	0	0.0	2	41
E - Sistema de avaliação	7	17.1	16	39	15	36.6	2	4.9	1	2.4	2	41

Fonte: CER e CPA 2011

LEGENDA: 1 – muito bom; 2 – bom; 3 – regular; 4 – insuficiente; 5 – muito insuficiente. MD = mediana; N = Respostas válidas.

Tabela 9: Questão 23 - Qual o grau de satisfação com o seu curso?

RESPOSTAS											MD	N
1		2		3		4		5				
n	%	n	%	n	%	n	%	n	%			
15	36.6	18	43.9	7	17.1	1	2.4	0	0.0	2	41	

LEGENDA: 1 - muito satisfeito; 2 – satisfeito; 3 - medianamente satisfeito; 4 – insatisfeito; 5 - muito insatisfeito; MD = mediana; N = Respostas válidas.

Tabela 10: Questão 24 - As condições das bibliotecas da UFSCar para a sua formação acadêmica e profissional foram:

RESPOSTAS												
1		2		3		4		5		MD	N	NR
n	%	n	%	n	%	n	%	n	%			
3	7.3	20	48.8	16	39	2	4.9	0	0.0	2	41	0

Fonte: CER e CPA 2011

LEGENDA: 1- concordo totalmente; 2 – concordo; 3 - concordo parcialmente; 4 - discordo; 5 – discordo totalmente; MD = mediana; N = Respostas válidas; NR = sem informação / condição para responder (Não resposta).

Tabela 11: Questão 25 - Os recursos computacionais para o ensino de graduação foram adequados?

RESPOSTAS												
1		2		3		4		5		MD	N	NR
n	%	n	%	n	%	n	%	n	%			
3	7.3	13	31.7	16	39	8	19.5	1	2.4	3	41	0

Fonte: CER e CPA 2011

LEGENDA: 1- concordo totalmente; 2 – concordo; 3 - concordo parcialmente; 4 - discordo; 5 – discordo totalmente; MD = mediana; N = Respostas válidas; NR = sem informação / condição para responder (Não resposta).

Tabela 12: Questão 26 - A infraestrutura dos laboratórios para o processo de ensino-aprendizagem foi:

RESPOSTAS												
1		2		3		4		5		MD	N	NR
n	%	n	%	n	%	n	%	n	%			
1	2.4	18	43.9	15	36.6	7	17.1	0	0.0	3	41	0

Fonte: CER e CPA 2011

LEGENDA: 1- concordo totalmente; 2 – concordo; 3 - concordo parcialmente; 4 - discordo; 5 – discordo totalmente; MD = mediana; N = Respostas válidas; NR = sem informação / condição para responder (Não resposta).

Tabela 13: Questão 27 – Avalie os serviços que a Universidade ofereceu enquanto você foi estudante.

ITENS	RESPOSTAS												
	1		2		3		4		5		MD	N	NR
	n	%	n	%	n	%	n	%	n	%			
A – Moradia	2	11.1	3	16.7	4	22.2	4	22.2	5	27.8	3.5	18	23
B - Restaurante Universitário	5	12.2	19	46.3	8	19.5	5	12.2	4	9.8	2	41	0
C - Departamento de Assistência Médica e Odontológica (DeAMO)	0	0.0	0	0.0	1	5.3	5	26.3	13	68.4	5	19	22
D - Departamento de Serviço Social (DeSS)	0	0.0	1	5.3	4	21.1	5	26.3	9	47.4	4	19	22
E - Transporte para atividades pedagógicas	1	2.6	8	20.5	8	20.5	8	20.5	14	35.9	4	39	2

Fonte: CER e CPA 2011

LEGENDA: 1- concordo totalmente; 2 – concordo; 3 - concordo parcialmente; 4 - discordo; 5 – discordo totalmente; MD = mediana; N = Respostas válidas; NR = sem informação / condição para responder (Não resposta).